



Gemeinde Pitzenberg
Rechnungsabschluss 2024

Personal u. Sachaufwand

des Personal- und Sachaufwandes der Verwaltungsgemeinschaft
PITZENBERG - PÜHRET - RUTZENHAM - OBERNDORF - SCHLATT

A) Pensionsaufwand - Beamte Ruhebezüge:

Personalaufwand Söllinger		
1/0800/751101	Pensionen u. sonst. Ruhebezüge	€ 51.070,96

Anteil Gemeinde Pitzenberg	38,01%	€ 19.412,07	} ROT ABSETZEN € 31.658,89 (1-080000-751101)
Anteil Gemeinde Pühret (1-080000-751101)	42,70%	€ 21.807,30	
Anteil Gemeinde Rutzenham (1-080000-751101)	19,29%	€ 9.851,59	

Personalaufwand Schachinger/Eder		
1/0800/751102	Pensionen u. sonst. Ruhebezüge	€ 75.388,76

Anteil Gemeinde Pitzenberg	19,86%	€ 14.972,21	} ROT ABSETZEN € 60.416,55 (1-080000-751102)
Anteil Gemeinde Pühret (1-080000-751102)	22,31%	€ 16.819,23	
Anteil Gemeinde Rutzenham (1-080000-751102)	10,08%	€ 7.599,19	
Anteil Gemeinde Oberndorf (1-080000-751102)	47,75%	€ 35.998,13	

B) Sachaufwand:

Vorschlagstelle	Bezeichnung	Betrag €
<i>I. Ausgaben:</i>		
1/0100/0420	Amts- u. Betriebsausstattung	€ 13.237,96
1/0100/4000	Geringw. Wirtschaftsg.d. Anl. Verm.	€ 2.259,98
1/0100/4130	Wasser	€ 198,11
1/0100/4510	Brennstoffe	€ 4.607,82
1/0100/4540	Reinigungsmaterial	€ 2.613,52
1/0100/4560	Schreib-, Zeichen- u. sonst. Büromittel	€ 11.578,37
1/0100/4570	Druckwerke	€ 9.103,17
1/0100/4590	Sonst. Verbrauchsgüter	€ 25,06
1/0100/6000	Strom	€ 7.777,70
1/0100/6140	Instandhalt. v. Gebäuden	€ 6.269,52
1/0100/6160	Instandhalt. v. Maschinen u. masch. Anl.	€ 1.558,08
1/0100/6180	Instandhalt. v. sonst. Anl. (Einrichtung)	€ 510,84
1/0100/6300	Porto	€ 23.552,14
1/0100/6310	Telefon	€ 6.166,04
1/0100/6700	Versicherungen (einschl. Kasseneinbr.)	€ 5.545,48
1/0100/7100	Öffentliche Abgaben	€ 2.751,77
1/0100/7250	Bibliothekserfordernisse	€ 595,32
1/0100/7260	Mitgliedsbeitrag an Institutionen	€ 80,00
1/0100/7280	Entgelt f. sonst. Leist. v. Firmen	€ 4.000,49
1/0100/728002	Entgelte f. sonst. Leistungen (Gebäude)	€ 673,53
1/0100/7290	Sonst. Ausg.	€ 5.507,65
1/0100/7520	Lfd. TZ an sonst. Träger des öff. Rechts (DLZ 4+)	€ 10.085,82
1/0100/7680	Sonst. lfd. TZ an priv. Haushalte	€ -
	Ausgaben 0100	€ 118.698,37
1/0101/0420	Amts- u. Betriebsausstattung	€ 3.563,88
1/0101/4000	Geringw. Wirtschaftsg.d. Anl. Verm.	€ 342,19
1/0101/7280	Sonst. Ausgaben (GEMDAT)	€ 84.814,01
1/0101/7281	Sonst. Leistungen - Redesign einheitl.Homep	€ 8.448,00
	Ausgaben 0101 (Neuer Ansatz)	€ 97.168,08
1/9100/6500	Zinsen	€ 368,38
1/9100/6590	Geldverkehrskosten	€ 5.486,82
1/9100/7100	Öffentliche Abgaben (KeSt.)	€ 41,46
	Ausgaben 9100	€ 5.896,66
<i>II. Einnahmen</i>		
2/0100/0200	Maschinen u.masch. Anlagen Verkauf	€ -
2/0100/0200	Erl.a.d. Verkauf v. Kanzleieinricht.	€ -
2/0100/811100	Betriebskostenersätze	€ 5.669,87
2/0100/8160	Kosteners.f.sonst. Verwaltungsleist.	€ 4.833,70
2/0100/8280	Rückersätze v. Ausgaben	€ -
2/0100/8291	Schadensvergütung	€ -
	Einnahmen 0100	€ 10.503,57
2/9100/8230	Zinsen	€ 165,82

	Summe der Ausgaben 0100	€ 118.698,37
	abzüglich Summe der Einnahmen 0100	€ 10.503,57
	Netto-Ausgaben 0100	€ 108.194,80
	Summe der Ausgaben 0101	€ 97.168,08
	abzüglich Summe der Einnahmen 0101	€ -
	Netto-Ausgaben 0101	€ 97.168,08
	Summe der Ausgaben 9100	€ 5.896,66
	abzüglich Summe der Einnahmen 9100	€ 165,82
	Netto-Ausgaben 9100	€ 5.730,84

Aufteilung Gruppe 0100

Anteil Gemeinde Pitzenberg	13,38%	€ 14.476,46	} € 93.718,34 (2-010000-862200)
Anteil Gemeinde Pühret (1-010000-752100)	15,04%	€ 16.272,50	
Anteil Gemeinde Rutzenham (1-010000-752100)	6,80%	€ 7.357,25	
Anteil Gemeinde Oberndorf (1-010000-752100)	32,18%	€ 34.817,09	
Anteil Gemeinde Schlatt (1-010000-752100)	32,60%	€ 35.271,50	

Aufteilung Gruppe 0101

Anteil Gemeinde Pitzenberg	13,38%	€ 13.001,09	} € 84.166,99 (2-010100-862200)
Anteil Gemeinde Pühret (1-010100-752100)	15,04%	€ 14.614,08	
Anteil Gemeinde Rutzenham (1-010100-752100)	6,80%	€ 6.607,43	
Anteil Gemeinde Oberndorf (1-010100-752100)	32,18%	€ 31.268,69	
Anteil Gemeinde Schlatt (1-010100-752100)	32,60%	€ 31.676,79	

Aufteilung Gruppe 9100

Anteil Gemeinde Pitzenberg	13,38%	€ 766,79	} € 4.964,05 (2-910000-862200)
Anteil Gemeinde Pühret (1-910000-752100)	15,04%	€ 861,92	
Anteil Gemeinde Rutzenham (1-910000-752100)	6,80%	€ 389,70	
Anteil Gemeinde Oberndorf (1-910000-752100)	32,18%	€ 1.844,18	
Anteil Gemeinde Schlatt (1-910000-752100)	32,60%	€ 1.868,25	

C) Personalarückstellungen:

Ergebnishaushalt

Vorschlagstelle	Bezeichnung	Betrag €
I. Ausgaben:		
1/0100/5910	Dotierung von Rückstellungen für Abfertigungen	€ 6.230,02
1/0100/5920	Dotierung von Rückstellungen für Jubiläumszuwendun	€ 5.652,96
1/0100/5930	Dotierung von Rückstellungen für nicht konsumierte U	€ 6.089,16
	Ausgaben 0100	€ 17.972,14
II. Einnahmen		
2/0100/8170	Erträge aus der Auflösung von sonstigen Rückstellung	€ 3.577,58
	Einnahmen 0100	€ 3.577,58
	Summe der Ausgaben 0100	€ 17.972,14
	abzüglich Summe der Einnahmen 0100	€ 3.577,58
	Netto-Ausgaben 0100	€ 14.394,56

Darstellung Personalarückstellungen bei den einzelnen Gemeinden - Stand per 31.12.2024

Stand per 01.01.2024

	€	37.839,95	€	31.609,93
Abfertigungsrückstellung				
Anteil Gemeinde Pitzenberg	13,38%	€ 5.062,99	€	4.188,32
Anteil Gemeinde Pühret	15,04%	€ 5.691,13	€	4.662,46
Anteil Gemeinde Rutzenham	6,80%	€ 2.573,12	€	2.181,09
Anteil Gemeinde Oberndorf	32,18%	€ 12.176,90	€	10.074,08
Anteil Gemeinde Schlatt	32,60%	€ 12.335,82	€	10.503,98
Jubiläumsrückstellung				
Anteil Gemeinde Pitzenberg	13,38%	€ 4.709,95	€	3.915,17
Anteil Gemeinde Pühret	15,04%	€ 5.294,29	€	4.358,39
Anteil Gemeinde Rutzenham	6,80%	€ 2.393,69	€	2.038,84
Anteil Gemeinde Oberndorf	32,18%	€ 11.327,81	€	9.417,08
Anteil Gemeinde Schlatt	32,60%	€ 11.475,65	€	9.818,94
Urlaubsrückstellung				
Anteil Gemeinde Pitzenberg	13,38%	€ 9.935,51	€	9.506,19
Anteil Gemeinde Pühret	15,04%	€ 11.168,17	€	10.582,36
Anteil Gemeinde Rutzenham	6,80%	€ 5.049,44	€	4.950,39
Anteil Gemeinde Oberndorf	32,18%	€ 23.895,72	€	22.865,08
Anteil Gemeinde Schlatt	32,60%	€ 24.207,59	€	23.840,81

Aufteilung Gruppe 0100 - Dotierung von Abfertigungsrückstellung

Anteil Gemeinde Pitzenberg	€	874,67
Anteil Gemeinde Pühret (1-010000-591000)	€	1.028,66
Anteil Gemeinde Rutzenham (1-010000-591000)	€	392,03
Anteil Gemeinde Oberndorf (1-010000-591000)	€	2.102,81
Anteil Gemeinde Schlatt (1-010000-591000)	€	1.831,84

Aufteilung Gruppe 0100 - Dotierung von Jubiläumsrückstellung

Anteil Gemeinde Pitzenberg	€	794,78
Anteil Gemeinde Pühret (1-010000-592000)	€	935,90
Anteil Gemeinde Rutzenham (1-010000-592000)	€	354,85
Anteil Gemeinde Oberndorf (1-010000-592000)	€	1.910,72
Anteil Gemeinde Schlatt (1-010000-592000)	€	1.656,71

Aufteilung Gruppe 0100 - Dotierung von Rückstellung f. nicht kons. Urlaube

Anteil Gemeinde Pitzenberg	€	908,00
Anteil Gemeinde Pühret (1-010000-593000)	€	1.123,87
Anteil Gemeinde Rutzenham (1-010000-593000)	€	342,32
Anteil Gemeinde Oberndorf (1-010000-593000)	€	2.181,90
Anteil Gemeinde Schlatt (1-010000-593000)	€	1.533,07

Aufteilung Gruppe 0100 - Erträge aus der Auflösung von Rückstellungen**nicht konsumierte Urlaube**

Anteil Gemeinde Pitzenberg	€	478,68
Anteil Gemeinde Pühret (2-010000-817000)	€	538,07
Anteil Gemeinde Rutzenham (2-010000-817000)	€	243,28
Anteil Gemeinde Oberndorf (2-010000-817000)	€	1.151,27
Anteil Gemeinde Schlatt (2-010000-817000)	€	1.166,29

FF.Pühret

RECHNUNGSABSCHLUSS 2024

Finanzierungsaufwand der Freiwilligen Feuerwehr Pühret
Aufteilung PITZENBERG - PÜHRET - RUTZENHAM
für den Zeitraum 1.1. - 31.12.2024

Voranschlagstelle	Bezeichnung	Betrag
I. Ausgaben:		
1/1630/0200	Geräte u. Anlagen, Betriebsausstattung	€ -
1/1630/0300	Werkzeuge	€ -
1/1630/0400	FW-Fahrzeuge-Anschaffung	€ -
1/1630/0430	Betriebsausstattung	€ -
1/1630/0500	Löschwasseranlagen	€ -
1/1630/4000	Geringwert. Ge- u. Verbrauchsgüter	€ 16.648,82
1/1630/4520	Treibstoffe	€ 2.304,33
1/1630/4540	Reinigungsmaterial	€ -
1/1630/4550	Chemische Mittel	€ -
1/1630/4560	Schreib-, Zeichen- u. sonstige Büromittel	€ 593,41
1/1630/4570	Druckwerke	€ 16,55
1/1630/4590	Sonst. Verbrauchsgüter	€ 138,37
1/1630/6140	Instandh. von Gebäuden	€ 398,38
1/1630/6160	Instandh. von Maschinen u. masch. Anlagen	
1/1630/6170	Instandh. von Fahrzeugen	€ 2.061,24
1/1630/6180	Instandh. von sonst. Anlagen (Einrichtung)	€ 78,00
1/1630/6300	Porto	
1/1630/6310	Telefon	€ 611,03
1/1630/6700	Versicherungen	€ 2.024,98
1/1630/7008	Betriebskosten	€ 6.599,88
1/1630/7280	Entgelt für sonst. Leistungen	€ 1.307,04
1/1630/7290	Sonst. Ausgaben (Aus-u. Fortbildung)	€ 3.649,35
1/1630/729001	Sonst. Ausgaben(Personalkostenersatz)	€ 861,30
1/1630/752001	DLZ 4+	€ -
	Ausgaben zusammen	€ 37.292,68
II. Einnahmen:		
2/1630/8160	Kostenersatz für sonst. Leistungen	€ 1.755,50
2/1630/8290	Sonst. Einnahmen (FF-Beitrag)	€ 800,00
2/1630/8291	Sonst. Einnahmen	€ 2.100,00
2/1630/8610	Kapitaltransferz.vom Land	
2/1630/8740	Kapitaltransferz.von sonst. Trägern d. öff.Rechts	€ -
	Einnahmen zusammen	€ 4.655,50
	Summe der Ausgaben	€ 37.292,68
	abzüglich Summe der Einnahmen	€ 4.655,50
	Netto-Ausgaben	€ 32.637,18

Anteil der Gemeinde Pitzenberg	37,21%	€	12.144,29
Anteil der Gemeinde Pühret	42,09%	€	13.736,99
Anteil der Gemeinde Rutzenham	20,70%	€	6.755,90
	100,00%	€	32.637,18

FF.Rutzenham

RECHNUNGSABSCHLUSS 2024

Finanzierungsaufwand der Freiwilligen Feuerwehr Rutzenham
Aufteilung PITZENBERG - PÜHRET - RUTZENHAM
für den Zeitraum 1.1. - 31.12.2024

Voranschlagstelle	Bezeichnung	Betrag
I. Ausgaben:		
1/1630/0200	Geräte u. Anlagen, Betriebsausstattung	€ -
1/1630/0300	Werkzeuge	€ -
1/1630/0400	FW-Fahrzeuge-Anschaffung	
1/1630/0420	Betriebsausstattung	
1/1630/0500	Löschwasseranlagen	
1/1630/4000	Geringwert. Ge- u. Verbrauchsgüter	€ 12.496,91
1/1630/6020	Wasser	€ 162,80
1/1630/4510	Brennstoffe	€ 1.189,42
1/1630/4520	Treibstoffe	€ 930,65
1/1630/4540	Reinigungsmaterial	
1/1630/4550	Chemische Mittel	
1/1630/4560	Büromaterial	
1/1630/4570	Druckwerke	€ 32,75
1/1630/4590	Sonst. Verbrauchsgüter	€ 137,28
1/1630/6000	Strom	€ 3.645,00
1/1630/6140	Instandh. von Gebäuden	
1/1630/6160	Instandh. von Maschinen u. masch. Anlagen	€ 108,90
1/1630/6170	Instandh. von Fahrzeugen	€ 770,32
1/1630/6180	Instandh. von sonst. Anlagen (Einrichtung)	
1/1630/6300	Porto	
1/1630/6310	Telefon	€ 366,47
1/1630/6700	Versicherungen Gebäude	€ 880,73
1/1630/6701	Versicherungen Fahrzeuge	€ 1.185,00
1/1630/7100	Öffentliche Abgaben	€ 418,08
1/1630/7280	Entgelt für sonst. Leistungen	€ 1.186,13
1/1630/7281	Entg. f. sonst. Leistungen (Kaminkehrer)	€ 84,40
1/1630/7290	Sonst. Ausgaben (Aus-u.Fortbildung)	€ 1.758,60
1/1630/752001	lfd. TZ an GV DLZ 4+	€ -
	Ausgaben zusammen	€ 25.353,44
II. Einnahmen:		
2/1630/8111	BK-Ersätze	€ 2.236,43
2/1630/8160	Kostenersatz für sonst. Leistungen, Einsätze	
2/1630/8290	Sonst. Einnahmen (FF-Beitrag)	€ 400,00
2/1630/8291	Sonst. Einnahmen (Stromgutschrift)	
2/1630/8610	Kapitaltransferz.vom Land (Einsatzbekleidung)	
2/1630/8740	Kapitaltransferz.von sonst. Trägern d. öff.Rechts	€ -
	Einnahmen zusammen	€ 2.636,43
	Summe der Ausgaben	€ 25.353,44
	abzüglich Summe der Einnahmen	€ 2.636,43
	Netto-Ausgaben	€ 22.717,01

Anteil der Gemeinde Pitzenberg	37,21%	€ 8.453,00
Anteil der Gemeinde Pühret	42,09%	€ 9.561,59
Anteil der Gemeinde Rutzenham	20,70%	€ 4.702,42
	100,00%	€ 22.717,01

investives Vorhaben 2024 - Ankauf Atemschutzgeräte

Voranschlagstelle	Bezeichnung	Betrag
I. Ausgaben:		
5/163500/050000	Atemschutzgeräte 3 Stk.	€ 4.594,32
Einnahme Pi+Pü 6/163500/862000		
Anteil der Gemeinde Pitzenberg	37,21%	€ 1.709,55
Anteil der Gemeinde Pühret	42,09%	€ 1.933,75
Anteil der Gemeinde Rutzenham	20,70%	€ 951,02
	100,00%	

Kundmachung Entwurf



Gemeinde Pitzenberg

Bezirk Vöcklabruck

ZI. FIN-900/4-2025

Gemeinde Pitzenberg, am 19.02.2025

Betr. **Rechnungsabschluss für das
Haushaltsjahr 2024, Auflage**

Kundmachung

Im Sinne des § 92 Abs. 9 der Oö. Gemeindeordnung 1990 i. d. g. F. wird hiermit kundgemacht, dass der Entwurf des Rechnungsabschluss der Gemeinde Pitzenberg für das Jahr 2024 von heute an **zwei Wochen** im Gemeindeamt Pitzenberg zur öffentlichen Einsicht aufliegt und während der Amtsstunden eingesehen werden kann. Der Entwurf ist auch auf der Homepage der Gemeinde unter www.verwaltungszentrum5plus.at abrufbar.

Etwilige Einwendungen gegen den Entwurf können innerhalb der oben angeführten Auflagefrist von jedermann, der ein berechtigtes Interesse glaubhaft machen kann, schriftlich beim Gemeindeamt eingebracht werden.

Angeschlagen 24.02.2025 

Abgenommen 12.03.2025



Bürgermeister


(Franz Haghofer)

Kundmachung Genehmigung



Gemeinde Pitzenberg

Bezirk Vöcklabruck

ZI. FIN-900/4-2025

Gemeinde Pitzenberg, am 11.03.2025

Betr. **Rechnungsabschluss für das
Haushaltsjahr 2024, Auflage**

Kundmachung

Im Sinne des § 93 Abs. 4 der Oö. Gemeindeordnung 1990 i. d. g. F. wird hiermit kundgemacht, dass der vom Gemeinderat der Gemeinde Pitzenberg in der am 11. März 2025 abgehaltenen öffentlichen Sitzung beschlossene **Rechnungsabschluss für das Haushaltsjahr 2024** von heute an **zwei Wochen** im Gemeindeamt zur öffentlichen Einsicht aufliegt und während der Amtsstunden eingesehen werden kann.

Der Rechnungsabschluss ist auch auf der Homepage der Gemeinde unter www.verwaltungszentrum5Plus.at abrufbar.

Angeschlagen *12/03/2025*

Abgenommen



Bürgermeister
[Handwritten Signature]
(Franz Haghofer)

Protokoll Prüfungsausschuss

BERICHT

über die

angesagte Prüfung der Gebarung der Gemeinde Pitzenberg am 28. Februar 2024 durch den Prüfungsausschuss gemäß § 91 der OÖ. Gemeindeordnung 1990 idgF.

Anwesende:

1. Obmann:	GR. Fritz Traidl
2. Mitglied	GR. Markus Lindebner
3. Ersatzmitglied	E-GR. Peter Treibenreif
4. Ersatzmitglied	GR. Alexander Pohn
5. Amtsleiter	Markus Wintersteiger
6. Schriftführer	Stefan Obermaier

Beginn der Prüfung (Uhrzeit): 18:00 Uhr
Ende der Prüfung (Uhrzeit): 20:05 Uhr

Letzte Prüfung: Die letzte Prüfung der Gemeindegebarung durch den Prüfungsausschuss hat am 22. November 2023 stattgefunden.

Prüfungsergebnis

Zu Top 1: Rechnungsabschluss 2023

Als Stichtag für die Erstellung des Rechnungsabschlusses wurde der 31.01.2024 festgelegt.

Der RA 2023 schließt im Ergebnis der laufenden Geschäftstätigkeit mit Einzahlungen von 1.999.170,61 Euro und Auszahlungen von 1.972.534,71 Euro (unter Abzug der investiven Einzelvorhaben und der voranschlagsunwirksamen Gebarung) mit einem positiven Ergebnis von + 26.635,90 Euro ab; das positive Ergebnis wurde abzüglich der bereits zugeführten Zinsen abzüglich KEST (2.080,24 Euro) für die Rücklagen mit einem Betrag von 24.555,66 Euro auf die Ansparrücklage für Vorhaben zugeführt.

Gegenüber dem VA 2023 haben sich folgende wesentliche Änderungen bei den Ausgaben und Einnahmen ergeben:

Minderausgaben:

- EDV - Redesign Homepage (Verrechnung 2024) 6.800,00 Euro
- Kanalanlagen - Instandhaltung 7.190,42 Euro

Mehrausgaben:

- Krankenanstaltenbeitrag 19.884,00 Euro
- Kindergärten - Abgangsdeckung 12.175,79 Euro
- EDV – Entgelte für sonst. Leistungen (Gemdat) 6.671,03 Euro
- Wartehaus 6.562,65 Euro
- Zentralamt – Büromittel (hauptsächlich Kopierkosten) 5.687,85 Euro

Mehreinnahmen:

- BZ – Mittel gem. § 25 Abs. 2 FAG 32.747,00 Euro
- Ertragsanteile 14.530,04 Euro
- Land OÖ – Sonder-Bedarfszuweisungsmittel 35.000,00 Euro
- Land OÖ – Einmalersatz zu Krankenanstaltenbeitrag 12.699,88 Euro

Mindereinnahmen:

- Verwaltungszentrum – Kostenbeitrag Sachaufwand 8.143,68 Euro

Die Gemeinde weist mit Jahresende per 31.12.2023 einen Kassenbestand von 469.932,35 Euro auf, der sich folgendermaßen aufteilt:

- Bargeld 663,27 Euro
- Guthaben Raika-Konto 44.694,07 Euro
- Guthaben Sparkassa-Konto 131,23 Euro
- Kanalbaurücklage 130.679,34 Euro
- Straßenbaurücklage 14,02 Euro
- Ansparrücklage 293.748,05 Euro
- Gde.Entlastungspaket OÖ-Rücklage 2,37 Euro

Als Innere Darlehen werden für das Investive Einzelvorhaben „Calisthenic-Anlage“ im Jahr 2023 29.670,50 Euro aufgewendet. Das Innere Darlehen wurde von der Ansparrücklage ausgeliehen. Im Jahr 2024 wird das Innere Darlehen wieder zurückbezahlt und der Rücklage wieder zugeführt.

In Summe hat die Gemeinde per 31.12.2023 einen **Rücklagenbestand** von **518.758,94 Euro**.

Die Gemeinde ist schuldenfrei. An Schuldendienstsätze für Kanalbauvorhaben wurden 21.477,34 Euro eingenommen. Der Tilgungsanteil in Höhe von 6.120,98 Euro wurde mit 5.118,95 Euro dem Kanalbauvorhaben und mit 1.002,03 Euro der Kanalbaurücklage zugeführt.

Die **Investiven Einzelvorhaben** weisen im Rechnungsabschluss 2023 ein ausgeglichenes Ergebnis auf. Die Detailinformationen zu den einzelnen Vorhaben sind im Lagebericht unter Punkt 6. angeführt.

Das Nettovermögen der Gemeinde Pitzenberg hat sich gegenüber 31.12.2022 mit Stand per 31.12.2023 von 2.494.452,24 Euro **um 111.533,87 Euro auf 2.605.986,11 Euro erhöht** – siehe Nettovermögensveränderungsrechnung lt. Anlage 1d – Seite 143.

Korrektur der Eröffnungsbilanz

Mit dem Jahr 2023 wurde die Darstellung der Personalrückstellungen (Abfertigung, Jubiläum, Urlaubsstunden) der Bediensteten des Verwaltungszentrum geändert, sodass hinkünftig diese Rückstellungen in den Rechenwerken der jeweiligen Gemeinde im Ausmaß der Beteiligung an der Verwaltungsgemeinschaft ersichtlich sind. Nachdem bisher die gesamten derartigen Personalrückstellungen in der Gemeinde Pitzenberg dargestellt wurden, ist für eine fehlerfreie Darstellung eine Korrektur der Eröffnungsbilanz notwendig. Für die Gemeinde Pitzenberg ergibt sich eine **Reduzierung** der damaligen Dotierung der Personalrückstellungen von **insgesamt 55.237,11 Euro** (Abfertigungsrückstellung 23.615,69 Euro, Jubiläumsrückstellung 4.601,26 Euro und Urlaubsrückstellung 27.020,16 Euro). Durch die Berichtigung **erhöht sich der Saldo der Eröffnungsbilanz** von 2.176.748,38 Euro **auf den neuen Saldo von 2.231.985,49 Euro.**

Der Rechnungsabschluss kann in der vorliegenden Fassung vom GR beschlossen werden.

Zu TOP 2 Allfälliges

Es wurde die Möglichkeit eines allgemeinen Rücklagenkontos für alle Gemeinden besprochen, bei welchem man kurzfristig liquide Mittel binden und besser verzinsen kann. (z.B.: Dauer über 6 oder 12 Monate) Die Möglichkeiten werden überprüft und in den nächsten Sitzungen die Ergebnisse präsentiert.

Die nächste Sitzung wurde mit 21. Mai 2024 um 18:00 Uhr im Gemeindeamt im kleinen Sitzungssaal vereinbart. Als Tagesordnungspunkte wurden die Förderungen in der Gemeinde Pitzenberg, die Bastelbeiträge in den Kindergärten sowie auch Allfälliges vereinbart.

Keine weiteren Meldungen.

Anträge an den Gemeinderat:

Der Prüfungsausschuss stellt an den Gemeinderat Pitzenberg den Antrag den Prüfungsbericht zur Kenntnis zu nehmen.

Pitzenberg, am 28. Februar 2024



Mitglied




Obmann



Mitglied

Vorstehender Prüfungsbericht mit Anträgen und Beilagen wurde vom Bürgermeister zur Kenntnis genommen (§ 91, Abs. 4 OÖ. GemO. 1990 idgF.): Die Gegenäußerung (Stellungnahme des Bürgermeisters) liegt bei



Datum, Unterschrift


Vorliegender Prüfbericht samt Beilagen wurde vom Gemeinderat in der Sitzung am 05.03.2024 unter TOP. 2 behandelt.




Schriftführer



Bürgermeister



Mitglied des GR.



Mitglied des GR.



Informationen gem. § 47 Abs. 4 Oö. GHO (Hebesätze+Einwohner)



Gemeinde Pitzenberg

Bezirk Vöcklabruck

1. Einwohnerzahl

Unter Berücksichtigung der bis zum 31.12.2024 durch Eingemeindung eingetretenen Gebietsveränderungen

A) nach der Volkszahl laut ZMR am 31.10.2022578 Einw.

B) nach dem Stichtag der GR-Wahl am 06.07.2021.....594 Einw. (Hauptwohnsitze und Nebenwohnsitze)

2. Hebesätze der Gemeindesteuern

Grundsteuer für land- und forstwirtschaftliche Betriebe	500,000	v.H.d. Steuermessbetr.
Grundsteuer für Grundstücke (B)	500,000	v.H.d. Steuermessbetr.
Lustbarkeitsabgabe (Kartenabgabe)	15,000	v.H.d. Preises o. Entgelts
Lustbarkeitsabgabe für die Vorführung von Bildstreifen		v.H.d. Preises o. Entgelts
Hundeabgabe	20,000	EUR für jeden Hund
	20,000	EUR für Wachhunde
Kanalbenützungsgebühr	4,521	EUR/Kubik; 4,743 EUR/m ²
Kanalanschlussgebühr	4.591,400	EUR je Anschluss; 30,609 EUR je m ²
Abfallabfuhrgebühr – Grundgebühr	103,16	EUR jährlich
Abfallabfuhrgebühr – 60-Liter-Tonne	5,06	EUR je Abfuhr
Abfallabfuhrgebühr – 90-Liter-Tonne	7,04	EUR je Abfuhr
Abfallabfuhrgebühr – 120-Liter-Tonne	8,47	EUR je Abfuhr
Abfallabfuhrgebühr – 240-Liter-Tonne	16,72	EUR je Abfuhr
Abfallabfuhrgebühr - Müllsack	5,20	EUR je Stück

Lagebericht gem. § 49 Oö. GHO

Gemeinde Pitzenberg

Lagebericht zum Rechnungsabschluss 2024 gemäß § 49 Oö. Gemeindehaushaltsordnung (Oö. GHO)

Als Stichtag für die Erstellung des Rechnungsabschlusses 2024 wurde der 31.01.2025 vom Bürgermeister gewählt.

1. Entwicklung der liquiden Mittel (inkl. allfälliger Kassenkredite), wobei die Zahlungsmittelreserven gesondert anzuführen sind.

1.1. Liquide Mittel

	Voranschlag 2024 inkl. Nachtragsvoranschläge	Rechnungsabschluss 2024
Saldo 5 (Geldfluss aus der voranschlagswirksamen Gebarung)	-39.800,00	110.087,59
Saldo 6 (Geldfluss aus der nicht voranschlagswirksamen Gebarung)		847,58
Saldo 7 (Veränderung an liquiden Mitteln)		110.935,17

- Die Gemeinde konnte im abgelaufenen Haushaltsjahr die Summe der liquiden Mittel (SA7) um 110.935,17 Euro erhöhen.

Die Gründe für die Erhöhung der liquiden Mittel liegen ua.:

- Einnahmen Zinserträge (+ 7.558,42)
- Gewährung Sonder-BZ 2024 (+ 60.000,--)
- Minderausgaben Gastbeiträge Kinderbetreuung (- 42.509,67)

1.2. Bedarf an Kassenkrediten

Die maximale Höhe des Kassenkredits wurde vom Gemeinderat für das Haushaltsjahr 2024 mit 330.700,-- Euro festgesetzt (§ 83 Oö. Gemeindeordnung 1990) und ein Kassenkreditvertrag mit einem Rahmen von 300.000 Euro abgeschlossen.

Zum 31.12.2024 war der Kassenkredit nicht belastet.

1.3. Zahlungsmittelreserven und Rücklagen

Im Rechnungsabschluss (Anlage 6b) sind folgende Rücklagen und Zahlungsmittelreserven dargestellt:

	Rücklagenstand 31.12.2024	Zahlungsmittelreserve 31.12.2024
allgemeine Haushaltsrücklagen	395.570,69	233.836,39
gesetzlich zweckgebundene Haushaltsrücklagen	146.493,72	171.493,72
Summe	542.064,41	405.330,11
Differenz zwischen Rücklagen und Zahlungsmittelreser ven	- 136.734,30	

Es werden derzeit keine Zahlungsmittelreserven als inneres Darlehen verwendet.

Weiters wurde die im Punkt 2.1. angeführte Rücklagenzuführung des positiven Ergebnisses der laufenden Geschäftstätigkeit in Höhe von 8.217,29 Euro zahlwegmäßig im Jahr 2024 noch nicht der Rücklage zugeführt und befindet sich noch auf den beiden Girokonten der Gemeinde. Die Sonder-Bedarfszuweisungsmittel 2024 in Höhe von 60.000 Euro befinden sich ebenfalls am Girokonto und wurden auf kein eigenes Rücklagenkonto überwiesen. Von der Vorhabensrücklage wurden 57.897,57 Euro zur Vorfinanzierung der Förderung für die Calisthenicanlage herangezogen.

2. Die Entwicklung des Ergebnisses der laufenden Geschäftstätigkeit, sowie Entwicklung des nachhaltigen Haushaltsgleichgewichts

2.1. Ergebnis der laufenden Geschäftstätigkeit

Ergebnis der laufenden Geschäftstätigkeit	RA 2022	RA 2023	VA 2024	RA 2024
Einzahlungen:	€ 1.920.651,52	€ 1.999.170,61	€ 1.277.300,--	€ 1.329.600,71
Auszahlungen:	€ 1.788.901,37	€ 1.972.534,71	€ 1.315.200,--	€ 1.317.445,48
Saldo:	+ € 131.750,15	+ € 26.635,90	- € 37.900,--	+ € 12.155,23

Das Ergebnis der laufenden Geschäftstätigkeit im Rechnungsabschluss ist mit 12.155,23 Euro positiv. Aus dem „Überschuss“ wurden folgende Rücklagen im Ergebnishaushalt gebildet (Positiver Saldo EGT abzüglich EUR 3.937,89 Zuführung Habenzinsen Rücklagen 2024):

	Betrag
allgemeine Haushaltsrücklagen	€ 8.217,29
gesetzlich zweckgebundene Haushaltsrücklagen	---

2.2. Nachhaltiges Haushaltsgleichgewicht

Nachhaltiges Haushaltsgleichgewicht wird nicht erreicht, weil im Ergebnishaushalt das Nettoergebnis mittelfristig ein Minus aufweist. Als Gegenmaßnahme sind keine größeren Investitionen in den nächsten Jahren geplant.

3. Entwicklung des Nettoergebnisses vor Entnahme von bzw. Zuweisungen an Haushaltsrücklagen

Das Nettoergebnis wird wesentlich durch die ergebniswirksamen Erträge und Aufwendungen beeinflusst. Diese betreffen insbesondere die Abschreibungen, (138.937,96 Euro) Erträge aus der Auflösung von Investitionszuschüssen (74.164,20 Euro) und die Dotierung (2.577,45 Euro) bzw. Auflösung von Rückstellungen (478,68 Euro).

	RA 2021	RA 2022	RA 2023	VA 2024	RA 2024
Summe Erträge (MVAG-Code 21)	2.115.583,66	2.113.675,50	2.311.396,31	1.399.400,00	1.536.149,59
Summe Aufwände (MVAG-Code 22)	2.157.721,38	1.996.326,35	2.255.099,55	1.488.200,00	1.471.578,98
Nettoergebnis (SA 0)	-42.137,72	117.349,15	56.296,76	-88.800,00	64.570,61
Entnahme von Haushaltsrücklagen (MVAG-Code 230)	22.000,00	105.351,32	91.060,87	57.700,00	34.979,62
Zuweisung von Haushaltsrücklagen (MVAG-Code 240)	138.676,91	213.663,52	133.037,19	17.900,00	58.285,09
Nettoergebnis (SA 00)	-158.814,63	9.036,95	14.320,44	-49.000,00	41.265,14

4. Entwicklung des Nettovermögens

Das Nettovermögen hat sich im abgelaufenen Haushaltsjahr wie folgt entwickelt:

Nettovermögen (Position C) mit 01.01.2024	€ 2.605.986,11
Saldo der Eröffnungsbilanz (C.I)	€ 2.231.985,49
Kumuliertes Nettoergebnis (C.II)	- € 103.493,18
Haushaltsrücklagen (C.III)	€ 542.064,41
Neubewertungsrücklagen (C.IV)	€ 0,00
Fremdwährungsrücklagen (C.V)	€ 0,00
Nettovermögen (Position C) mit 31.12.2022	€ 2.670.556,72

4.1. Haushaltsrücklagen

Stand an Haushaltsrücklagen am 01.01.2024: **518.758,94 Euro**

Im Ergebnishaushalt wurden folgende Haushaltsrücklagen dotiert:

- allgemeine Haushaltsrücklage
 - 8.217,29 Euro – Anspar-Rücklage für Vorhaben Zuführung pos. Ergebnis EGT
 - 3.937,89 Euro – Zinsen abzgl. KEST Anspar-Rücklage für Vorhaben
 - 29.670,50 Euro – Anspar-Rücklage für Vorhaben Rückzahlung Inneres Darlehen
 - 0,05 Euro – Zinsen abzgl. KEST Gemeinde-Entlastungspaket-Rücklage
 - 60.000,-- Euro – Sonder-BZ 2024

- gesetzlich zweckgebundene Haushaltsrücklage
 - 14.067,50 Euro – Annuitätenzuschüsse und restl. Kanalanschlussgebühren - Kanalbaurücklage
 - 1.730,89 Euro – Zinsen abzgl. KEST - Kanalbaurücklage
 - 1,97 Euro – Zinsen abzgl. KEST – Straßenbaurücklage

Im Ergebnishaushalt wurden folgende Haushaltsrücklagen zur Finanzierung investiver Einzelvorhaben entnommen:

- allgemeine Haushaltsrücklage
 - 29.670,50 Euro - Inneres Darlehen 2023 Rückzahlung
 - 57.897,57 Euro – Anspar-Rücklage für Vorhaben für Calistenicanlage (Vorfinanzierung Fördermittel)
 - 6.752,55 Euro – Anspar-Rücklage für Vorhaben für Reg. KBBE

Im Ergebnishaushalt wurden keine Haushaltsrücklagen zur Stärkung des Ergebnisses der laufenden Geschäftstätigkeit entnommen.

Somit verblieben Haushaltsrücklagen in der Höhe von **542.064,41 Euro**.

5. Entwicklung der langfristigen Finanzschulden und Verbindlichkeiten

5.1. Neuaufnahme von langfristigen Finanzschulden

Es wurden im abgelaufenen Haushaltsjahr keine Finanzschulden aufgenommen.

5.2. Tilgung von langfristigen Finanzschulden und Verbindlichkeiten

Die Gemeinde Pitzenberg hat aktuell keine Finanzschulden.

6. Die eingetretenen und die voraussichtlichen Auswirkungen aus investiven Einzelvorhaben (Erträge, Betriebskosten, Personalaufwand, Finanzierungskosten udgl.)

Die Auswirkungen aus investiven Einzelvorhaben auf das Haushaltsjahr 2024 werden in folgender Tabelle zusammengefasst dargestellt:

Investives Einzelvorhaben	Ergebnishaushalt		Finanzierungshaushalt	
	jährl. Erträge	jährl. Aufwände	jährl. Einnahmen	jährl. Ausgaben
Summe				

Weitere Detailinformationen:

- Calisthenic-Anlage
Die Gemeinde Pitzenberg hat gemeinsam mit der Gemeinde Oberndorf bei Schwanenstadt und Atzbach im Rahmen einer Arbeitsgemeinschaft eine Calisthenic-Anlage mit Laufstrecke errichtet. In jeder der 3 Gemeinden wurden auf einem Standort Sportgeräte der Calisthenic-Anlage aufgestellt – in Pitzenberg erfolgte dies auf dem Spielplatz Pitzenbergholz. Die Gesamtkosten belaufen sich auf 103.435,26 Euro – davon 36.157,58 Euro für den Standort Pitzenberg. Das Projekt wird über das LEADER-Programm mit 60 % gefördert. 2.100 Euro wurden durch Sponsorbeiträge eingenommen, der Restbetrag wird

von den 3 Gemeinden mit Eigenmitteln aufgebracht. Die Gemeinde Oberndorf und Gemeinde Atzbach haben 2024 Eigenmittel in Höhe von 30.037,69 Euro aufgebracht. Für den Standort Pitzenberg wurden bereits 2023 von der Ansparrücklage für Vorhaben 13.400 Euro zugeführt. die Endabrechnung des Vorhabens wurde Ende 2024 zur Abrechnung der Förderung eingereicht. Der Abgang in Höhe von 57.897,57 Euro wurde bis zum Erhalt der Förderung durch eine Rücklagenentnahme vorfinanziert.

- Straßenbaumaßnahmen BA 05
Beim Straßenbauvorhaben BA05 ist durch die nachträgliche Gewährung eines Landesbeitrages eine Überfinanzierung von 3.000 Euro entstanden. Der Überschuss des Vorhabens wurde der laufenden Gebarung zugeführt.
- Spielplätze und Parkanlagen
Die Gemeinde Pitzenberg setzt für jeden neu geborenen Gemeindegänger einen Alleebaum entlang des Bachweges. Im Voranschlag wurden dafür 3.600 Euro vorgesehen, zudem wurden 2.500 Euro für Schattenbäume budgetiert.
Ausgabenseitig wurde 2024 nur Bewässerungssäcke mit Kosten von 406,17 Euro für die Alleebäume verrechnet, die durch eine Zuführung aus der lfd. Gebarung bedeckt werden. Die Schattenbäume für die Spielplätze und die 3 Bäume anlässlich der Geburten wurden von der Firma erst im Jänner 2025 mit Kosten in Höhe von 3.950,66 Euro verrechnet.
- Ortskanalanlagen
Im Jahr 2024 waren 18.900 Euro für Neuanschlüsse vorgesehen – Es wurden keine Neuanschlüsse hergestellt, weshalb bei diesem Vorhaben keine Ausgaben angefallen sind.
- Abwasserbeseitigung Anschlussgebühren/Interessentenbeiträge
Bei diesem Vorhaben handelt es sich um ein sogenanntes Pseudovorhaben (Abwicklungsvorhaben) über welches die Verwendung der zweckgebundenen Mittel (Kanalanschlussgebühren, Kanal-Aufschließungsbeiträge, Tilgungszuschüsse der KPC) abgewickelt wird. Im Jahr 2024 sind Kanalanschlussgebühren in Höhe von 10.118,49Euro, Tilgungszuschüsse in Höhe von 2.890,80 Euro, Kanalaufschließungsbeiträge von 10.58,21 Euro zugeführt und Zinserträge abzl. KEST. in Höhe von 1.730,89 Euro zugeführt worden.
- Straßenbaumaßnahmen BA 04
Mit diesem Straßenbauvorhaben wurden 2021 und 2022 straßenbauliche Maßnahmen (ua. Asphaltierung Siedlung Höck) mit Gesamtausgaben von 350.605,22 Euro abgewickelt. Im Jahr 2024 wurde das Vorhaben durch eine Zuführung aus der operativen Gebarung in Höhe von 32.111,62 Euro und der Zuführung von Straßenbau-BZ in Höhe von 25.000 Euro ausfinanziert.
- Regionale Kinderbetreuungseinrichtung
Acht Gemeinden aus der Region haben sich entschieden, dass gemeinsam eine regionale Kinderbetreuungseinrichtung errichtet wird. Derzeit wird von einem Bedarf einer 7gruppigen Einrichtung (3 Kindergartengruppen und 4 Krabbelgruppen) ausgegangen. Es werden Kosten in Höhe von insgesamt 2.574.000 Euro und eine Gesamtförderung in Höhe von 2.316.600 Euro erwartet. Die beteiligten Gemeinden haben somit einen Eigenmittelanteil von 257.400 Euro zu tragen. Die Gemeinde Pitzenberg beteiligt sich mit 5,05% an der Kinderbetreuungseinrichtung und hat somit einen Anteil von 12.998,70 Euro zu tragen. Dieser Eigenmittelanteil wird über dieses Investive Einzelvorhaben abgewickelt. Im Jahr 2022 sind anteilige Kosten für den Architektenwettbewerb in Höhe von 2.561,87 Euro angefallen, die durch eine Zuführung aus der operativen Gebarung bedeckt werden. Im Jahr 2024 wurden 6.752,55 Euro an anteiligen Kosten vorgeschrieben, die durch eine Zuführung aus der Ansparrücklage für Vorhaben bedeckt wurden.
- Zweckgebundene Mittel Straßenbau

Bei diesem Vorhaben handelt es sich um ein sogenanntes Pseudovorhaben (Abwicklungsvorhaben) über welches die Verwendung der zweckgebundenen Mittel für den Straßenbau (Verkehrsflächenbeiträge, VerkehrsaufschlieBungsbeiträge, BZ-Mittel für Straßenbau) abgewickelt wird. Im Jahr 2024 sind BZ-Mittel für den Straßenbau in Höhe von 25.000,- Euro sowie geringfügige Zinsen abzgl. KEST. in Höhe von 1,97 Euro zugeführt worden. Die Einnahmen wurden dem Straßenbauvorhaben BA 04 zur Ausfinanzierung zugeführt, die Zinsen abzgl. KEST. wurden der Straßenbaurücklage gutgeschrieben.

- Sonder BZ 2024

Die Oö. Landesregierung hat die Gemeinden im Jahr 2024 durch die Gewährung von Sonderbedarfszuweisungsmittel unterstützt. Die Sonder-BZ 2024 wurden im Wege einer Direktzahlung der Gemeinde zur Verfügung gestellt. Die Aufteilung der Mittel erfolgte nach einer Berechnung auf Grundlage der Bevölkerungszahl und der Finanzkraft, wobei der danach errechnete Auszahlungsbetrag auf mindestens € 60.000 je Gemeinde erhöht wurde. Die Gemeinde Pitzenberg hat aufgrund dieser Aufteilung € 60.000,- Sonderbedarfszuweisungsmittel erhalten – diese wurden einer eigenen Rücklage zugeführt.

- Pauschalzuschuss OÖ Gemeindepaket 2023

Das Land OÖ hat zu den Bundesmittel gemäß § 2 Kommunalinvestitionsgesetz 2023 (KIG 2023) einen Pauschalzuschuss aus Bedarfszuweisungsmittel in Höhe von 16 Mio. Euro zur Verfügung gestellt. Die Verteilung der Mittel erfolgte im Verhältnis der Bundesmittel -die Gemeinde Pitzenberg hat aus diesem Topf 5.617,- Euro erhalten. Die Verwendung dieser Mittel hat für Maßnahmen zu erfolgen, für die ein Zweckzuschuss gemäß § 2 KIG 2023 gewährt wird. Nachdem die Verwendung der Bundesmittel erst für das Jahr 2024 (Anteil an PV-Anlage DLZ 4Plus) vorgesehen ist, wurde der Pauschalzuschuss bis zur Verwendung auf eine eigene Rücklage gelegt.

7. Beschreibung wesentlicher finanzieller Auswirkungen, welche weder im aktuell zu erstellenden Rechnungsabschluss noch im geltenden Gemeindevoranschlag und im mittelfristigen Ergebnis- und Finanzplan enthalten sind

Sämtliche finanziellen Auswirkungen sind in den Rechenwerken der Gemeinde enthalten.

8. Beschreibung allfälliger Auswirkungen der Ergebnisse des abgelaufenen Haushaltsjahres auf das laufende Haushaltsjahr bzw. den mittelfristigen Ergebnis- und Finanzplan verbunden mit dem Vorschlag entsprechender Maßnahmen

Im mittelfristigen Ergebnis- und Finanzplan sind folgende Auswirkungen aus den im vergangenen Haushaltsjahr getroffenen Entscheidungen bereits enthalten:

Die Ertragsanteilseinnahmen haben um 4.573,01 Euro gegenüber den Voranschlagsbetrag von 616.700 Euro nicht erreicht. Gegenüber dem Jahr 2023 ergibt sich eine Steigerung von 2,14.

Weiters hat die Gemeinde 60.000 Euro Sonderbedarfszuweisungsmittel und 119.251,- Euro an Mittel gemäß § 27 Abs. 2 FAG 2024 erhalten, das entspricht einer Mehreinnahme gegenüber dem Vorjahr von 5.204,- Euro.

Entgegen dem Voranschlag ist das Ergebnis der laufenden Geschäftstätigkeit mit 12.155,23 Euro positiv ausgefallen – im Voranschlag war noch ein Abgang in Höhe von 37.900 Euro erwartet worden.

Das positive Ergebnis der laufenden Geschäftstätigkeit wurde abzüglich der bereits zugeführten Zinsen (3.937,89 Euro) der Anspar-Rücklage für Vorhaben zugeführt. Die Sonder-BZ 2024 in Höhe von 60.000 Euro wurden ebenfalls buchhalterisch den entsprechenden Rücklagen zugeführt. Die Beträge sind per 31.12.2024 im Guthaben der beiden Girokonten enthalten und werden im Jahr 2025 zahlwegmäßig der Rücklage zugeführt.

9. Beschreibung sich abzeichnender Entwicklungen (Verbesserungen, Belastungen), die sich in den folgenden Haushaltsjahren auf den Gemeindehaushalt auswirken können, wobei diese möglichst auch wertmäßig abzugrenzen sind – zudem sind Möglichkeiten zur Abfederung allfälliger negativer Auswirkungen aufzuzeigen.

Durch die Gründung der Verwaltungsgemeinschaft mit den Gemeinden Pitzenberg, Pühret, Rutzenham, Oberndorf und nunmehr Schlatt können langfristig in der Gemeindeverwaltung Synergien sinnvoll genutzt werden.

Die zwei größten Ausgabenposten der Gemeinde betreffen den Krankenanstaltenbeitrag und die Sozialhilfeverbandsumlage. Der Krankenanstaltenbeitrag hat sich um 6,84 % von 167.684,-- Euro auf 179.155,-- Euro erhöht, die Sozialhilfeverbandsumlage hat sich um 12,52 % von 157.982,-- Euro im Jahr 2023 auf 177.757,-- Euro im Jahr 2024 erhöht. Für das Jahr 2025 beträgt die Sozialhilfeverbandsumlage voraussichtlich 184.200 Euro, was einer Steigerung um 3,62 Prozent entspricht.

Die Gemeinde ist derzeit schuldenfrei. Vom Bund erhält die Gemeinde für die Kanalbauabschnitt 01 und 02 noch Tilgungs- und Zinszuschüsse. Im Jahr 2024 hat die Gemeinde 21.451,88 Euro erhalten.

Der Rücklagenstand mit Ende 31.12.2024 beläuft sich auf 542.064,41 Euro und hat sich um 23.305,47 Euro erhöht.

10. Weiterführende Informationen ...

Folgende Nachweise entfallen gem. § 47 Abs. 3 Oö. GHO, da keine entsprechenden Sachverhalte vorliegen:

- Einzelnachweis über Finanzschulden gem. § 32 Abs. 3 – Forderungskauf bzw. Kaufpreisstundung (Anlage 6d)
- Liste der nicht bewerteten Kulturgüter (Anlage 6h)
- Leasingpiegel (Anlage 6i)
- Nachweis über mittelbare Beteiligungen der Gebietskörperschaft (Anlage 6k)
- Nachweis über verwaltete Einrichtungen (Anlage 6l)
- Nachweis über aktive Finanzinstrumente (Anlage 6m)
- Einzelnachweis über aktive Finanzinstrumente (Anlage 6n)
- Nachweis über derivative Finanzinstrumente ohne Grundgeschäft (Anlage 6o)
- Einzelnachweis über Risiken von Finanzinstrumenten (Anlage 6p)
- Anzahl der Ruhe- und Versorgungsgenussempfänger und pensionsbezogene Aufwendungen (Anlage 6s)
- Nachweis über die Veräußerung von Vermögenswerten
- Rechnungsabschlüsse gem. § 47, Abs. 1 Zi. 6 und 7

Gemeinde Pitzenberg, am 24.02.2025

Der Bürgermeister
Franz Haghofer

Ergebnis der laufenden Geschäftstätigkeit

Finanzierungsrechnung	Rechnungsabschluss 2023		Voranschlag 2024		Rechnungsabschluss 2024	
	Einzahlung	Auszahlung	Einzahlung	Auszahlung	Einzahlung	Auszahlung
Operative Gebarung (MVAG 31/32)	2.172.459,27	2.096.643,85	1.322.800,00	1.338.900,00	1.456.569,67	1.326.278,17
Investive Gebarung (MVAG 33/34)	33.038,64	96.548,24	30.200,00	53.900,00	66.486,88	86.690,79
Finanzierungstätigkeit (MVAG 35/36)	0,00	0,00	0,00	0,00	0,00	0,00
Voranschlagsunwirksame Gebarung (MVAG 41/42)	809.115,16	797.403,69	0,00	0,00	1.351.302,98	1.350.455,40
Zwischensumme	3.014.613,07	2.990.595,78	1.353.000,00	1.392.800,00	2.874.359,53	2.763.424,36
- abzüglich investive Einzelvorhaben (Code 1, 3-5)	206.327,30	220.657,38	75.700,00	77.600,00	193.455,84	95.523,48
- abzüglich Voranschlagsunwirksame Gebarung	809.115,16	797.403,69	0,00	0,00	1.351.302,98	1.350.455,40
Summe	1.999.170,61	1.972.534,71	1.277.300,00	1.315.200,00	1.329.600,71	1.317.445,48
Ergebnis der laufenden Geschäftstätigkeit		+ 26.635,90		- 37.900,00	+ 12.155,23	
Rücklagen			Entnahmen	Zuweisungen	Entnahmen	Zuweisungen
Gesamt (MVAG 2301/2401)			57.700,00	17.900,00	34.979,62	58.285,09
- abzüglich Rücklagen bei Einzelvorhaben (Code 1, 3-5)			19.800,00	17.900,00	34.979,62	75.800,36
- abzüglich Rücklagen bei inneren Darlehen (Ansatz 912001 - 912009)			0,00	0,00	0,00	-29.670,50
Rücklagenbewegungen aus der lfd. Geschäftstätigkeit			37.900,00	0,00	0,00	12.155,23
Ergebnis der laufenden Geschäftstätigkeit nach Berücksichtigung der Rücklagenbewegungen aus der lfd. Geschäftstätigkeit			+ 0,00		+ 0,00	

Nachweis über das nachhaltige Haushaltsgleichgewicht

Position	RA 2021 Summe/Saldo	RA 2022 Summe/Saldo	RA 2023 Summe/Saldo	VA 2024 Summe/Saldo	RA 2024 Summe/Saldo
Ergebnis der laufenden Geschäftstätigkeit	73.469,93	131.750,15	26.635,90	-37.900,00	12.155,23
Finanzierungshaushalt					
SA5 Geldfluss aus der voranschlagswirksamen Gebarung	67.786,13	73.200,58	12.305,82	-39.800,00	110.087,59
SA7 Veränderung an liquiden Mitteln (Saldo 5 + Saldo 6)	63.649,11	76.028,63	24.017,29		110.935,17
Endbestand an liquiden Mitteln (MVAG 115 zum 31.12.)	369.886,43	445.915,06	469.932,35		580.867,52
davon Zahlungsmittelreserven (MVAG 1152 zum 31.12.)	295.000,49	309.946,73	424.443,78		405.330,11
Ergebnishaushalt					
Saldo 0 (Nettoergebnis 21 - 22)	-42.137,72	117.349,15	56.296,76	-88.800,00	64.570,61
Vermögenshaushalt					
C Nettovermögen (Ausgleichsposten)	2.377.103,09	2.494.452,24	2.605.986,11		2.670.556,72

Position	VA 2025 Summe/Saldo	Plan 2026 Summe/Saldo	Plan 2027 Summe/Saldo	Plan 2028 Summe/Saldo	Plan 2029 Summe/Saldo
Ergebnis der laufenden Geschäftstätigkeit	-55.400,00	-68.000,00	-76.500,00	-84.900,00	-85.800,00
Finanzierungshaushalt					
SA5 Geldfluss aus der voranschlagswirksamen Gebarung	-63.700,00	-112.400,00	-50.900,00	-59.000,00	-59.900,00
Ergebnishaushalt					
Saldo 0 (Nettoergebnis 21 - 22)	-115.000,00	-153.400,00	-100.300,00	-106.500,00	-108.000,00

Nachweis der liquiden Mittel (Kassenbestand)

Rechnungsabschluss 2024

Gemeinde Pitzenberg

Nachweis der liquiden Mittel (Kassenbestand)

ZW	Code	Konto	Bezeichnung	IBAN	Stand 31.12.2023	Einzahlungen 2024	Auszahlungen 2024	Stand 31.12.2024	Auszug Nr.	Datum
3	1151	200003	Bar		663,27	19.983,90	20.098,32	548,85		
			Bar		663,27	19.983,90	20.098,32	548,85		
4	1151	210004	RK Schwanenstadt	AT92 3463 0000 0400 5054	44.694,07	1.708.141,70	1.621.042,84	131.792,93	2024/251	31.12.2024
5	1151	210005	SPK Schwanenstadt	AT59 2032 0145 0000 1153	131,23	347.874,92	304.810,52	43.195,63	2024/125	31.12.2024
			Bankkonto		44.825,30	2.056.016,62	1.925.853,36	174.988,56		
1	1151	906001	Umbuchung		0,00	83.870,18	83.870,18	0,00		
2	1151	906002	Verrechnung		0,00	824.477,90	824.477,90	0,00		
			Verrechnung		0,00	908.348,08	908.348,08	0,00		
10	1152	294010	Kanalbaurücklage	AT94 3463 0851 0400 5054	130.679,34	16.375,36	576,97	146.477,73		
11	1152	294011	Straßenbaurücklage	AT85 3463 0853 0400 5054	14,02	25.002,63	0,66	25.015,99		
12	1152	295012	Ansparrücklage	AT50 3463 0850 0400 5054	293.748,05	58.948,68	118.862,75	233.833,98		
14	1152	295014	Gemeinde-Entlastungspaket-RL (ZW14)	AT76 3463 0855 0400 5054	2,37	0,04	0,00	2,41		
			Zahlungsmittelreserve		424.443,78	100.326,71	119.440,38	405.330,11		
			Gesamtsumme		469.932,35	3.084.675,31	2.973.740,14	580.867,52		

		Stand 31.12.2023	Stand 31.12.2024	Veränderung
1151	Kassa, Bankguthaben, Schecks	45.488,57	175.537,41	130.048,84
1152	Zahlungsmittelreserven	424.443,78	405.330,11	-19.113,67
	Zahlungsmittelreserven für zweckgebundene Haushaltsrücklagen	130.693,36	171.493,72	40.800,36
	294010 Kanalbaurücklage (ZW10)	130.679,34	146.477,73	15.798,39
	294011 Straßenbaurücklage (ZW11)	14,02	25.015,99	25.001,97
	Zahlungsmittelreserven für allgemeine Haushaltsrücklagen	293.750,42	233.836,39	-59.914,03
	295012 Ansparrücklage (ZW12)	293.748,05	233.833,98	-59.914,07
	295014 Gemeinde-Entlastungspaket-RL	2,37	2,41	0,04
B.III	Gesamtsumme liquide Mittel	469.932,35	580.867,52	110.935,17

ZW	Code	Konto	Bezeichnung	IBAN	Stand 31.12.2023	Einzahlungen 2024	Auszahlungen 2024	Stand 31.12.2024	Auszug Nr.	Datum
----	------	-------	-------------	------	---------------------	----------------------	----------------------	---------------------	------------	-------

Der vorliegende Rechnungsabschluss enthält alle im Rechnungszeitraum erfolgten Gebarungen. Er stimmt mit den Belegen und Aufzeichnungen in den Rechnungsbüchern überein. Die ausgewiesenen buchmäßigen Bestände stimmen mit den tatsächlich vorhandenen Bargeldbeständen und Bankbeständen überein.

Bürgermeister

Franz Haghofer

Der vorliegende Rechnungsabschluss wurde vom Prüfungsausschuss überprüft. Er ist sachlich und rechnerisch richtig.

Der Kassenführer:

Markus Wintersteiger

Ergebnishaushalt Gesamt 1. und 2. Ebene (Anlage 1a)
- interne Vergütungen enthalten

MVAG	Mittelverwendungs- und aufbringungsgruppen (1. und 2. Ebene)	RA 2024	VA 2024	RA - VA
211	Erträge aus der operativen Verwaltungstätigkeit	925.509,95	896.000,00	29.509,95
2111	Erträge aus eigenen Abgaben	96.635,68	95.100,00	1.535,68
2112	Erträge aus Ertragsanteilen	612.126,99	616.700,00	-4.573,01
2113	Erträge aus Gebühren	118.867,43	114.800,00	4.067,43
2114	Erträge aus Leistungen	17.935,83	21.800,00	-3.864,17
2115	Erträge aus Besitz und wirtschaftlicher Tätigkeit	9.000,21	9.500,00	-499,79
2116	Erträge aus Veräußerung und sonstige Erträge	70.065,13	38.100,00	31.965,13
2117	Nicht finanzierungswirksame operative Erträge	878,68	0,00	878,68
212	Erträge aus Transfers	602.912,77	503.200,00	99.712,77
2121	Transferertrag von Trägern des öffentlichen Rechts	518.516,30	417.100,00	101.416,30
2122	Transferertrag von Beteiligungen	0,00	0,00	0,00
2123	Transferertrag von Unternehmen (mit Finanzunternehmen)	0,00	0,00	0,00
2124	Transferertrag von Haushalten und Organisationen ohne Erwerbscharakter	10.232,27	9.500,00	732,27
2125	Transferertrag vom Ausland	0,00	0,00	0,00
2126	Investitions- und Tilgungszuschüsse zwischen Unternehmungen und Betrieben der Gebietskörperschaft und der Gebietskörperschaft	0,00	0,00	0,00
2127	Nicht finanzierungswirksamer Transferertrag	74.164,20	76.600,00	-2.435,80
213	Finanzerträge	7.726,87	200,00	7.526,87
2131	Erträge aus Zinsen	7.726,87	200,00	7.526,87
2132	Erträge aus Zinsen aus derivativen Finanzinstrumenten mit und ohne Grundgeschäft	0,00	0,00	0,00
2133	Erträge aus Gewinnentnahmen von marktbestimmten Betrieben	0,00	0,00	0,00
2134	Sonstige Finanzerträge	0,00	0,00	0,00
2135	Erträge aus Dividenden/Gewinnausschüttungen	0,00	0,00	0,00
2136	Sonstige nicht finanzierungswirksame Finanzerträge	0,00	0,00	0,00
21	Summe Erträge	1.536.149,59	1.399.400,00	136.749,59
221	Personalaufwand	100.662,97	98.300,00	2.362,97
2211	Personalaufwand (Bezüge, Nebengebühren, Mehrleistungen)	78.144,71	77.300,00	844,71
2212	Gesetzlicher und freiwilliger Sozialaufwand	19.571,36	19.400,00	171,36
2213	Sonstiger Personalaufwand	369,45	300,00	69,45
2214	Nicht finanzierungswirksamer Personalaufwand	2.577,45	1.300,00	1.277,45
222	Sachaufwand	664.753,73	630.200,00	34.553,73
2221	Gebrauchs- und Verbrauchsgüter, Handelswaren	31.619,16	40.500,00	-8.880,84
2222	Verwaltungs- und Betriebsaufwand	52.947,23	61.400,00	-8.452,77
2223	Leasing- und Mietaufwand	250,00	300,00	-50,00
2224	Instandhaltung	22.938,80	17.200,00	5.738,80
2225	Sonstiger Sachaufwand	418.060,58	375.600,00	42.460,58
2226	Nicht finanzierungswirksamer Sachaufwand	138.937,96	135.200,00	3.737,96

MVAG	Mittelverwendungs- und aufbringungsgruppen (1. und 2. Ebene)	RA 2024	VA 2024	RA - VA
223	Transferaufwand	700.307,08	754.700,00	-54.392,92
2231	Transferaufwand an Träger des öffentlichen Rechts	602.949,48	621.100,00	-18.150,52
2232	Transferaufwand an Beteiligungen	0,00	0,00	0,00
2233	Transferaufwand an Unternehmen (mit Finanzunternehmen)	18.563,09	19.000,00	-436,91
2234	Transferaufwand an Haushalte und Organisationen ohne Erwerbscharakter	78.794,51	114.600,00	-35.805,49
2235	Transferaufwand an das Ausland	0,00	0,00	0,00
2236	Investitions- und Tilgungszuschüsse zwischen Unternehmungen und Betrieben der Gebietskörperschaft und der Gebietskörperschaft	0,00	0,00	0,00
2237	Nicht finanzierungswirksamer Transferaufwand	0,00	0,00	0,00
224	Finanzaufwand	5.855,20	5.000,00	855,20
2241	Aufwendungen für Zinsen	368,38	200,00	168,38
2242	Zinsen und sonstige Aufwendungen aus derivativen Finanzinstrumenten mit und ohne Grundgeschäft	0,00	0,00	0,00
2243	Gewinnentnahmen von Unternehmungen und marktbestimmten Betrieben der Gebietskörperschaft (innerhalb der Gebietskörperschaft)	0,00	0,00	0,00
2244	Sonstiger Finanzaufwand	5.486,82	4.800,00	686,82
2245	Nicht finanzierungswirksamer Finanzaufwand	0,00	0,00	0,00
22	Summe Aufwendungen	1.471.578,98	1.488.200,00	-16.621,02
SA0	Saldo (0) Nettoergebnis (21 - 22)	64.570,61	-88.800,00	153.370,61
230	Entnahmen von Haushaltsrücklagen	34.979,62	57.700,00	-22.720,38
2301	Entnahmen von Haushaltsrücklagen	34.979,62	57.700,00	-22.720,38
240	Zuweisungen an Haushaltsrücklagen	58.285,09	17.900,00	40.385,09
2401	Zuweisungen an Haushaltsrücklagen	58.285,09	17.900,00	40.385,09
SA01	Saldo (01) Haushaltsrücklagen (230 - 240)	-23.305,47	39.800,00	-63.105,47
SA00	Saldo (00) Nettoergebnis nach Haushaltsrücklagen (Saldo 0 + Saldo 01)	41.265,14	-49.000,00	90.265,14

Finanzierungshaushalt Gesamt 1. und 2. Ebene (Anlage 1b)
- interne Vergütungen enthalten

MVAG	Mittelverwendungs- und aufbringungsgruppen (1. und 2. Ebene)	RA 2024	VA 2024	RA - VA
311	Einzahlungen aus operativer Verwaltungstätigkeit	920.094,23	896.000,00	24.094,23
3111	Einzahlungen aus eigenen Abgaben	92.791,82	95.100,00	-2.308,18
3112	Einzahlungen aus Ertragsanteilen	612.126,99	616.700,00	-4.573,01
3113	Einzahlungen aus Gebühren	118.478,25	114.800,00	3.678,25
3114	Einzahlungen aus Leistungen	17.635,83	21.800,00	-4.164,17
3115	Einzahlungen aus Besitz und wirtschaftlicher Tätigkeit	9.000,21	9.500,00	-499,79
3116	Einzahlungen aus Veräußerung von geringwertigen Wirtschaftsgütern (GWG) und sonstige Einzahlungen	70.061,13	38.100,00	31.961,13
312	Einzahlungen aus Transfers	528.748,57	426.600,00	102.148,57
3121	Transferzahlungen von Trägern des öffentlichen Rechts	518.516,30	417.100,00	101.416,30
3122	Transferzahlungen von Beteiligungen	0,00	0,00	0,00
3123	Transferzahlungen von Unternehmen (inkl. Finanzunternehmen)	0,00	0,00	0,00
3124	Transferzahlungen von Haushalten und Organisationen ohne Erwerbscharakter	10.232,27	9.500,00	732,27
3125	Transferzahlungen vom Ausland	0,00	0,00	0,00
3126	Investitions- und Tilgungszuschüsse zwischen Unternehmungen und Betrieben der Gebietskörperschaft und der Gebietskörperschaft	0,00	0,00	0,00
313	Einzahlungen aus Finanzerträgen	7.726,87	200,00	7.526,87
3131	Einzahlungen aus Zinserträgen	7.726,87	200,00	7.526,87
3132	Einzahlungen aus Zinsen aus derivativen Finanzinstrumenten mit und ohne Grundgeschäft	0,00	0,00	0,00
3133	Einzahlungen aus Gewinnentnahmen von marktbestimmten Betrieben	0,00	0,00	0,00
3134	Sonstige Einzahlungen aus Finanzerträgen	0,00	0,00	0,00
3135	Einzahlungen aus Dividenden/Gewinnausschüttungen	0,00	0,00	0,00
31	Summe Einzahlungen operative Gebarung	1.456.569,67	1.322.800,00	133.769,67
321	Auszahlungen aus Personalaufwand	98.085,52	97.000,00	1.085,52
3211	Auszahlungen für Personalaufwand (Bezüge, Nebengebühren, und Mehrleistungsvergütungen)	78.144,71	77.300,00	844,71
3212	Auszahlungen für gesetzliche und freiwillige Sozialaufwendungen	19.571,36	19.400,00	171,36
3213	Auszahlungen aus sonstigem Personalaufwand	369,45	300,00	69,45
322	Auszahlungen aus Sachaufwand	527.977,62	495.000,00	32.977,62
3221	Auszahlungen für Gebrauchs- und Verbrauchsgüter, Handelswaren	33.702,25	40.500,00	-6.797,75
3222	Auszahlungen für Verwaltungs- und Betriebsaufwand	52.947,23	61.400,00	-8.452,77
3223	Auszahlungen für Leasing- und Mietaufwand	250,00	300,00	-50,00
3224	Auszahlungen für Instandhaltung	22.938,80	17.200,00	5.738,80
3225	Sonstige Auszahlungen aus Sachaufwand	418.139,34	375.600,00	42.539,34
3226	Auszahlungen aus der Inanspruchnahme von Haftungen	0,00	0,00	0,00
323	Auszahlungen aus Transfers	694.359,83	741.900,00	-47.540,17
3231	Transferzahlungen an Träger des öffentlichen Rechts	598.502,23	612.500,00	-13.997,77
3232	Transferzahlungen an Beteiligungen	0,00	0,00	0,00

MVAG	Mittelverwendungs- und aufbringungsgruppen (1. und 2. Ebene)	RA 2024	VA 2024	RA - VA
3233	Transferzahlungen an Unternehmen (inkl. Finanzunternehmen)	18.563,09	19.000,00	-436,91
3234	Transferzahlungen an Haushalte und Organisationen ohne Erwerbscharakter	77.294,51	110.400,00	-33.105,49
3235	Transferzahlungen an das Ausland	0,00	0,00	0,00
3236	Investitions- und Tilgungszuschüsse zwischen Unternehmungen und Betrieben der Gebietskörperschaft und der Gebietskörperschaft	0,00	0,00	0,00
324	Auszahlungen aus Finanzaufwand	5.855,20	5.000,00	855,20
3241	Auszahlungen für Zinsen	368,38	200,00	168,38
3242	Auszahlungen für Zinsen aus derivativen Finanzinstrumenten mit und ohne Grundgeschäft	0,00	0,00	0,00
3243	Auszahlungen aus Gewinnentnahmen von marktbestimmten Betrieben	0,00	0,00	0,00
3244	Sonstige Auszahlungen aus Finanzaufwendungen	5.486,82	4.800,00	686,82
32	Summe Auszahlungen operative Gebarung	1.326.278,17	1.338.900,00	-12.621,83
SA1	Saldo (1) Geldfluss aus der operativen Gebarung (31 – 32)	130.291,50	-16.100,00	146.391,50
331	Einzahlungen aus der Investitionstätigkeit	400,00	0,00	400,00
3311	Einzahlungen aus der Veräußerung von immateriellem Vermögen	0,00	0,00	0,00
3312	Einzahlungen aus der Veräußerung von Grundstücken und Grundstückeinrichtungen	400,00	0,00	400,00
3313	Einzahlungen aus der Veräußerung von Gebäuden und Bauten	0,00	0,00	0,00
3314	Einzahlungen aus der Veräußerung von technischen Anlagen, Fahrzeugen und Maschinen	0,00	0,00	0,00
3315	Einzahlungen aus der Veräußerung von Amts-, Betriebs- und Geschäftsausstattung	0,00	0,00	0,00
3316	Einzahlungen aus der Veräußerung von Kulturgütern	0,00	0,00	0,00
3317	Einzahlungen aus der Veräußerung von Beteiligungen	0,00	0,00	0,00
3318	Einzahlungen aus der Veräußerung von kofinanzierten Schutzbauten	0,00	0,00	0,00
332	Einzahlungen aus der Rückzahlung von Darlehen sowie gewährten Vorschüssen	0,00	0,00	0,00
3321	Einzahlungen aus Darlehen an Träger des öffentlichen Rechts	0,00	0,00	0,00
3322	Einzahlungen aus Darlehen an Beteiligungen	0,00	0,00	0,00
3323	Einzahlungen aus Darlehen an Unternehmen und Haushalte	0,00	0,00	0,00
3325	Einzahlungen aus Vorschüssen und Anzahlungen	0,00	0,00	0,00
333	Einzahlungen aus Kapitaltransfers	66.086,88	30.200,00	35.886,88
3331	Kapitaltransferzahlungen von Trägern des öffentlichen Rechts	65.358,80	14.100,00	51.258,80
3332	Kapitaltransferzahlungen von Beteiligungen	0,00	0,00	0,00
3333	Kapitaltransferzahlungen von Unternehmen	0,00	0,00	0,00
3334	Kapitaltransferzahlungen von Haushalten und Organisationen ohne Erwerbscharakter	728,08	16.100,00	-15.371,92
3335	Kapitaltransferzahlungen vom Ausland	0,00	0,00	0,00
33	Summe Einzahlungen investive Gebarung	66.486,88	30.200,00	36.286,88
341	Auszahlungen aus der Investitionstätigkeit	80.743,54	41.100,00	39.643,54
3411	Auszahlungen für den Erwerb von immateriellem Vermögen	0,00	0,00	0,00

MVAG	Mittelverwendungs- und aufbringungsgruppen (1. und 2. Ebene)	RA 2024	VA 2024	RA - VA
3412	Auszahlungen für den Erwerb von Grundstücken und Grundstückseinrichtungen	63.941,70	33.600,00	30.341,70
3413	Auszahlungen für den Erwerb von Gebäuden und Bauten	0,00	0,00	0,00
3414	Auszahlungen für den Erwerb von technischen Anlagen, Fahrzeugen und Maschinen	0,00	0,00	0,00
3415	Auszahlungen für den Erwerb von Amts-, Betriebs- und Geschäftsausstattung	16.801,84	7.500,00	9.301,84
3416	Auszahlungen für den Erwerb von Kulturgütern	0,00	0,00	0,00
3417	Auszahlungen für den Erwerb von Beteiligungen	0,00	0,00	0,00
3418	Auszahlungen für den Erwerb von kofinanzierten Schutzbauten	0,00	0,00	0,00
342	Auszahlungen aus der Gewährung von Darlehen sowie gewährten Vorschüssen	0,00	0,00	0,00
3421	Auszahlungen von Darlehen an Träger des öffentlichen Rechts	0,00	0,00	0,00
3422	Auszahlungen von Darlehen an Beteiligungen	0,00	0,00	0,00
3423	Auszahlungen von Darlehen an Unternehmen und Haushalte	0,00	0,00	0,00
3425	Auszahlungen von Vorschüssen und Anzahlungen	0,00	0,00	0,00
343	Auszahlungen aus Kapitaltransfers	5.947,25	12.800,00	-6.852,75
3431	Kapitaltransferzahlungen an Träger des öffentlichen Rechts	4.447,25	8.600,00	-4.152,75
3432	Kapitaltransferzahlungen an Beteiligungen	0,00	0,00	0,00
3433	Kapitaltransferzahlungen an Unternehmen (Finanzunternehmen)	0,00	0,00	0,00
3434	Kapitaltransferzahlungen an Haushalte und Organisationen ohne Erwerbscharakter	1.500,00	4.200,00	-2.700,00
3435	Kapitaltransferzahlungen an das Ausland	0,00	0,00	0,00
34	Summe Auszahlungen investive Gebarung	86.690,79	53.900,00	32.790,79
SA2	Saldo (2) Geldfluss aus der investiven Gebarung (33 – 34)	-20.203,91	-23.700,00	3.496,09
SA3	Saldo (3) Nettofinanzierungssaldo (Saldo 1 + Saldo 2)	110.087,59	-39.800,00	149.887,59
351	Einzahlungen aus der Aufnahme von Finanzschulden	0,00	0,00	0,00
3511	Einzahlungen aus empfangenen Darlehen von öffentlichen Körperschaften und Rechtsträgern	0,00	0,00	0,00
3512	Einzahlungen aus empfangenen Darlehen von Beteiligungen	0,00	0,00	0,00
3513	Einzahlungen aus empfangenen Darlehen von Unternehmen und privaten Haushalten	0,00	0,00	0,00
3514	Einzahlungen aus Finanzschulden (Finanzunternehmen)	0,00	0,00	0,00
3515	Einzahlungen aus Aufnahmen von Leasingverbindlichkeiten	0,00	0,00	0,00
353	Einzahlungen infolge eines Kapitaltausches bei derivativen Finanzinstrumenten mit Grundgeschäft	0,00	0,00	0,00
3530	Einzahlungen infolge eines Kapitaltausches bei derivativen Finanzinstrumenten mit Grundgeschäft	0,00	0,00	0,00
355	Einzahlungen aus dem Abgang von Finanzinstrumenten	0,00	0,00	0,00
3550	Einzahlungen aus dem Abgang von Finanzinstrumenten	0,00	0,00	0,00
35	Summe Einzahlungen aus der Finanzierungstätigkeit	0,00	0,00	0,00

MVAG	Mittelverwendungs- und aufbringungsgruppen (1. und 2. Ebene)	RA 2024	VA 2024	RA - VA
361	Auszahlungen aus der Tilgung von Finanzschulden	0,00	0,00	0,00
3611	Auszahlungen aus empfangenen Darlehen von öffentlichen Körperschaften und Rechtsträgern	0,00	0,00	0,00
3612	Auszahlungen aus empfangenen Darlehen von Beteiligungen	0,00	0,00	0,00
3613	Auszahlungen aus empfangenen Darlehen von Unternehmen und privaten Haushalten	0,00	0,00	0,00
3614	Auszahlungen aus Finanzschulden	0,00	0,00	0,00
3615	Auszahlungen aus Rückzahlungen von Leasingverbindlichkeiten	0,00	0,00	0,00
363	Auszahlungen infolge eines Kapitaltausches bei derivativen Finanzinstrumenten mit Grundgeschäft	0,00	0,00	0,00
3630	Auszahlungen infolge eines Kapitaltausches bei derivativen Finanzinstrumenten mit Grundgeschäft	0,00	0,00	0,00
365	Auszahlungen für den Erwerb von Finanzinstrumenten	0,00	0,00	0,00
3650	Auszahlungen für den Erwerb von Finanzinstrumenten	0,00	0,00	0,00
36	Summe Auszahlungen aus der Finanzierungstätigkeit	0,00	0,00	0,00
SA4	Saldo (4) Geldfluss aus der Finanzierungstätigkeit (35 – 36)	0,00	0,00	0,00
SA5	Saldo (5) Geldfluss aus der voranschlagswirksamen Gebarung (Saldo 3 + Saldo 4)	110.087,59	-39.800,00	149.887,59
411	Einzahlungen aus nicht voranschlagswirksamen Forderungen	15.299,59		
4110	Einzahlungen aus nicht voranschlagswirksamen Forderungen	15.299,59		
412	Einzahlungen aus nicht voranschlagswirksamen Verbindlichkeiten	1.336.003,39		
4120	Einzahlungen aus nicht voranschlagswirksamen Verbindlichkeiten	1.336.003,39		
413¹	Einzahlungen aus der Aufnahme von zur Kassenstärkung eingegangenen Geldverbindlichkeiten (Barvorlagen)	0,00		
4130 ¹	Einzahlungen aus der Aufnahme von zur Kassenstärkung eingegangenen Geldverbindlichkeiten (Barvorlagen)	0,00		
41	Summe Einzahlungen aus der nicht voranschlagswirksamen Gebarung	1.351.302,98		
421	Auszahlungen aus nicht voranschlagswirksamen Forderungen	16.019,90		
4210	Auszahlungen aus nicht voranschlagswirksamen Forderungen	16.019,90		
422	Auszahlungen aus nicht voranschlagswirksamen Verbindlichkeiten	1.334.435,50		
4220	Auszahlungen aus nicht voranschlagswirksamen Verbindlichkeiten	1.334.435,50		
423²	Auszahlungen zur Tilgung von zur Kassenstärkung eingegangenen Geldverbindlichkeiten (Barvorlagen)	0,00		
4230 ²	Auszahlungen zur Tilgung von zur Kassenstärkung eingegangenen Geldverbindlichkeiten (Barvorlagen)	0,00		
42	Summe Auszahlungen aus der nicht voranschlagswirksamen Gebarung	1.350.455,40		
SA6²	Saldo (6) Geldfluss aus der nicht voranschlagswirksamen Gebarung (41 - 42)	847,58		
SA7²	Saldo (7) Veränderung an Zahlungsmitteln (Saldo 5 + Saldo 6)	110.935,17		

MVAG	Mittelverwendungs- und aufbringungsgruppen (1. und 2. Ebene)	RA 2024	VA 2024	RA - VA
Verprobung	Veränderung der Summe der Zahlungsmittel (C - D) - (A - B)	110.935,17		
A	Anfangsbestand liquide Mittel (115 zum 31.12.2023)	469.932,35		
B	Anfangsbestand kurzfristige Finanzschulden aus überzogenen Konten bei Kreditinstituten (1511/UK 21 zum 31.12.2023)	0,00		
C	Endbestand liquide Mittel (115 zum 31.12.2024)	580.867,52		
D	Endbestand kurzfristige Finanzschulden aus überzogenen Konten bei Kreditinstituten (1511/UK 21 zum 31.12.2024)	0,00		
	*) davon Zahlungsmittelreserven (1152 zum 31.12.2024)	405.330,11		

1) Die Summen der MVAG 413 und 423 ergeben am Jahresende nur dann null, sofern die zur Kassenstärkung eingegangenen Geldverbindlichkeiten (Barvorlagen) innerhalb desselben Finanzjahres getilgt wurden. Eine Differenz zw. Ein- und Auszahlungen (MVAG 4130 bzw. 4230) kann nur deshalb entstehen, weil eine Tilgung nicht innerhalb desselben Finanzjahres erfolgt ist. Die nicht innerhalb desselben Finanzjahres getilgten Kassenstärker sind als Finanzschulden auf die entsprechenden Konten bzw. Gruppen in der Vermögensrechnung umzubuchen.

2) Der Geldfluss aus der nicht voranschlagswirksamen Gebarung (SA6) und die Veränderung an Zahlungsmitteln (SA7) werden im Rechnungsabschluss in den Detailnachweisen und Bereichsbudgets nicht ausgewiesen, sondern nur auf Ebene des Gesamthaushalts.

Ergebnishaushalt Bereichsbudget 1. und 2. Ebene (Anlage 1a)

Vertretungskörper und allgemeine Verwaltung (Gruppe 0)

MVAG	Mittelverwendungs- und aufbringungsgruppen (1. und 2. Ebene)	RA 2024	VA 2024	RA - VA
211	Erträge aus der operativen Verwaltungstätigkeit	24.414,21	28.800,00	-4.385,79
2111	Erträge aus eigenen Abgaben	0,00	0,00	0,00
2112	Erträge aus Ertragsanteilen	0,00	0,00	0,00
2113	Erträge aus Gebühren	0,00	0,00	0,00
2114	Erträge aus Leistungen	15.300,03	19.900,00	-4.599,97
2115	Erträge aus Besitz und wirtschaftlicher Tätigkeit	7.860,21	8.400,00	-539,79
2116	Erträge aus Veräußerung und sonstige Erträge	775,29	500,00	275,29
2117	Nicht finanzierungswirksame operative Erträge	478,68	0,00	478,68
212	Erträge aus Transfers	199.597,43	168.500,00	31.097,43
2121	Transferertrag von Trägern des öffentlichen Rechts	177.885,33	146.600,00	31.285,33
2122	Transferertrag von Beteiligungen	0,00	0,00	0,00
2123	Transferertrag von Unternehmen (mit Finanzunternehmen)	0,00	0,00	0,00
2124	Transferertrag von Haushalten und Organisationen ohne Erwerbscharakter	8.372,27	8.500,00	-127,73
2125	Transferertrag vom Ausland	0,00	0,00	0,00
2126	Investitions- und Tilgungszuschüsse zwischen Unternehmungen und Betrieben der Gebietskörperschaft und der Gebietskörperschaft	0,00	0,00	0,00
2127	Nicht finanzierungswirksamer Transferertrag	13.339,83	13.400,00	-60,17
213	Finanzerträge	0,00	0,00	0,00
2131	Erträge aus Zinsen	0,00	0,00	0,00
2132	Erträge aus Zinsen aus derivativen Finanzinstrumenten mit und ohne Grundgeschäft	0,00	0,00	0,00
2133	Erträge aus Gewinnentnahmen von marktbestimmten Betrieben	0,00	0,00	0,00
2134	Sonstige Finanzerträge	0,00	0,00	0,00
2135	Erträge aus Dividenden/Gewinnausschüttungen	0,00	0,00	0,00
2136	Sonstige nicht finanzierungswirksame Finanzerträge	0,00	0,00	0,00
21	Summe Erträge	224.011,64	197.300,00	26.711,64
221	Personalaufwand	100.662,97	98.300,00	2.362,97
2211	Personalaufwand (Bezüge, Nebengebühren, Mehrleistungen)	78.144,71	77.300,00	844,71
2212	Gesetzlicher und freiwilliger Sozialaufwand	19.571,36	19.400,00	171,36
2213	Sonstiger Personalaufwand	369,45	300,00	69,45
2214	Nicht finanzierungswirksamer Personalaufwand	2.577,45	1.300,00	1.277,45
222	Sachaufwand	301.102,01	289.800,00	11.302,01
2221	Gebrauchs- und Verbrauchsgüter, Handelswaren	29.868,43	34.500,00	-4.631,57
2222	Verwaltungs- und Betriebsaufwand	44.897,32	40.500,00	4.397,32
2223	Leasing- und Mietaufwand	0,00	0,00	0,00
2224	Instandhaltung	8.435,88	5.700,00	2.735,88
2225	Sonstiger Sachaufwand	198.829,94	192.200,00	6.629,94
2226	Nicht finanzierungswirksamer Sachaufwand	19.070,44	16.900,00	2.170,44

Vertretungskörper und allgemeine Verwaltung (Gruppe 0)

MVAG	Mittelverwendungs- und aufbringungsgruppen (1. und 2. Ebene)	RA 2024	VA 2024	RA - VA
223	Transferaufwand	90.559,26	86.100,00	4.459,26
2231	Transferaufwand an Träger des öffentlichen Rechts	85.340,86	80.400,00	4.940,86
2232	Transferaufwand an Beteiligungen	0,00	0,00	0,00
2233	Transferaufwand an Unternehmen (mit Finanzunternehmen)	5.106,72	5.400,00	-293,28
2234	Transferaufwand an Haushalte und Organisationen ohne Erwerbscharakter	111,68	300,00	-188,32
2235	Transferaufwand an das Ausland	0,00	0,00	0,00
2236	Investitions- und Tilgungszuschüsse zwischen Unternehmungen und Betrieben der Gebietskörperschaft und der Gebietskörperschaft	0,00	0,00	0,00
2237	Nicht finanzierungswirksamer Transferaufwand	0,00	0,00	0,00
224	Finanzaufwand	0,00	0,00	0,00
2241	Aufwendungen für Zinsen	0,00	0,00	0,00
2242	Zinsen und sonstige Aufwendungen aus derivativen Finanzinstrumenten mit und ohne Grundgeschäft	0,00	0,00	0,00
2243	Gewinnentnahmen von Unternehmungen und marktbestimmten Betrieben der Gebietskörperschaft (innerhalb der Gebietskörperschaft)	0,00	0,00	0,00
2244	Sonstiger Finanzaufwand	0,00	0,00	0,00
2245	Nicht finanzierungswirksamer Finanzaufwand	0,00	0,00	0,00
22	Summe Aufwendungen	492.324,24	474.200,00	18.124,24
SA0	Saldo (0) Nettoergebnis (21 - 22)	-268.312,60	-276.900,00	8.587,40
230	Entnahmen von Haushaltsrücklagen	0,00	0,00	0,00
2301	Entnahmen von Haushaltsrücklagen	0,00	0,00	0,00
240	Zuweisungen an Haushaltsrücklagen	0,00	0,00	0,00
2401	Zuweisungen an Haushaltsrücklagen	0,00	0,00	0,00
SA01	Saldo (01) Haushaltsrücklagen (230 - 240)	0,00	0,00	0,00
SA00	Saldo (00) Nettoergebnis nach Haushaltsrücklagen (Saldo 0 + Saldo 01)	-268.312,60	-276.900,00	8.587,40

Öffentliche Ordnung und Sicherheit (Gruppe 1)

MVAG	Mittelverwendungs- und aufbringungsgruppen (1. und 2. Ebene)	RA 2024	VA 2024	RA - VA
211	Erträge aus der operativen Verwaltungstätigkeit	99,00	200,00	-101,00
2111	Erträge aus eigenen Abgaben	0,00	0,00	0,00
2112	Erträge aus Ertragsanteilen	0,00	0,00	0,00
2113	Erträge aus Gebühren	0,00	0,00	0,00
2114	Erträge aus Leistungen	0,00	0,00	0,00
2115	Erträge aus Besitz und wirtschaftlicher Tätigkeit	0,00	0,00	0,00
2116	Erträge aus Veräußerung und sonstige Erträge	99,00	200,00	-101,00
2117	Nicht finanzierungswirksame operative Erträge	0,00	0,00	0,00
212	Erträge aus Transfers	0,00	0,00	0,00
2121	Transferertrag von Trägern des öffentlichen Rechts	0,00	0,00	0,00
2122	Transferertrag von Beteiligungen	0,00	0,00	0,00
2123	Transferertrag von Unternehmen (mit Finanzunternehmen)	0,00	0,00	0,00
2124	Transferertrag von Haushalten und Organisationen ohne Erwerbscharakter	0,00	0,00	0,00
2125	Transferertrag vom Ausland	0,00	0,00	0,00
2126	Investitions- und Tilgungszuschüsse zwischen Unternehmungen und Betrieben der Gebietskörperschaft und der Gebietskörperschaft	0,00	0,00	0,00
2127	Nicht finanzierungswirksamer Transferertrag	0,00	0,00	0,00
213	Finanzerträge	0,00	0,00	0,00
2131	Erträge aus Zinsen	0,00	0,00	0,00
2132	Erträge aus Zinsen aus derivativen Finanzinstrumenten mit und ohne Grundgeschäft	0,00	0,00	0,00
2133	Erträge aus Gewinnentnahmen von marktbestimmten Betrieben	0,00	0,00	0,00
2134	Sonstige Finanzerträge	0,00	0,00	0,00
2135	Erträge aus Dividenden/Gewinnausschüttungen	0,00	0,00	0,00
2136	Sonstige nicht finanzierungswirksame Finanzerträge	0,00	0,00	0,00
21	Summe Erträge	99,00	200,00	-101,00
221	Personalaufwand	0,00	0,00	0,00
2211	Personalaufwand (Bezüge, Nebengebühren, Mehrleistungen)	0,00	0,00	0,00
2212	Gesetzlicher und freiwilliger Sozialaufwand	0,00	0,00	0,00
2213	Sonstiger Personalaufwand	0,00	0,00	0,00
2214	Nicht finanzierungswirksamer Personalaufwand	0,00	0,00	0,00
222	Sachaufwand	963,39	200,00	763,39
2221	Gebrauchs- und Verbrauchsgüter, Handelswaren	438,39	100,00	338,39
2222	Verwaltungs- und Betriebsaufwand	0,00	0,00	0,00
2223	Leasing- und Mietaufwand	0,00	0,00	0,00
2224	Instandhaltung	0,00	0,00	0,00
2225	Sonstiger Sachaufwand	525,00	100,00	425,00
2226	Nicht finanzierungswirksamer Sachaufwand	0,00	0,00	0,00

Öffentliche Ordnung und Sicherheit (Gruppe 1)

MVAG	Mittelverwendungs- und aufbringungsgruppen (1. und 2. Ebene)	RA 2024	VA 2024	RA - VA
223	Transferaufwand	22.544,97	22.800,00	-255,03
2231	Transferaufwand an Träger des öffentlichen Rechts	22.422,44	22.700,00	-277,56
2232	Transferaufwand an Beteiligungen	0,00	0,00	0,00
2233	Transferaufwand an Unternehmen (mit Finanzunternehmen)	0,00	0,00	0,00
2234	Transferaufwand an Haushalte und Organisationen ohne Erwerbscharakter	122,53	100,00	22,53
2235	Transferaufwand an das Ausland	0,00	0,00	0,00
2236	Investitions- und Tilgungszuschüsse zwischen Unternehmungen und Betrieben der Gebietskörperschaft und der Gebietskörperschaft	0,00	0,00	0,00
2237	Nicht finanzierungswirksamer Transferaufwand	0,00	0,00	0,00
224	Finanzaufwand	0,00	0,00	0,00
2241	Aufwendungen für Zinsen	0,00	0,00	0,00
2242	Zinsen und sonstige Aufwendungen aus derivativen Finanzinstrumenten mit und ohne Grundgeschäft	0,00	0,00	0,00
2243	Gewinnentnahmen von Unternehmungen und marktbestimmten Betrieben der Gebietskörperschaft (innerhalb der Gebietskörperschaft)	0,00	0,00	0,00
2244	Sonstiger Finanzaufwand	0,00	0,00	0,00
2245	Nicht finanzierungswirksamer Finanzaufwand	0,00	0,00	0,00
22	Summe Aufwendungen	23.508,36	23.000,00	508,36
SA0	Saldo (0) Nettoergebnis (21 - 22)	-23.409,36	-22.800,00	-609,36
230	Entnahmen von Haushaltsrücklagen	0,00	0,00	0,00
2301	Entnahmen von Haushaltsrücklagen	0,00	0,00	0,00
240	Zuweisungen an Haushaltsrücklagen	0,00	0,00	0,00
2401	Zuweisungen an Haushaltsrücklagen	0,00	0,00	0,00
SA01	Saldo (01) Haushaltsrücklagen (230 - 240)	0,00	0,00	0,00
SA00	Saldo (00) Nettoergebnis nach Haushaltsrücklagen (Saldo 0 + Saldo 01)	-23.409,36	-22.800,00	-609,36

Unterricht, Erziehung, Sport und Wissenschaft (Gruppe 2)

MVAG	Mittelverwendungs- und aufbringungsgruppen (1. und 2. Ebene)	RA 2024	VA 2024	RA - VA
211	Erträge aus der operativen Verwaltungstätigkeit	2.116,00	0,00	2.116,00
2111	Erträge aus eigenen Abgaben	0,00	0,00	0,00
2112	Erträge aus Ertragsanteilen	0,00	0,00	0,00
2113	Erträge aus Gebühren	0,00	0,00	0,00
2114	Erträge aus Leistungen	16,00	0,00	16,00
2115	Erträge aus Besitz und wirtschaftlicher Tätigkeit	0,00	0,00	0,00
2116	Erträge aus Veräußerung und sonstige Erträge	2.100,00	0,00	2.100,00
2117	Nicht finanzierungswirksame operative Erträge	0,00	0,00	0,00
212	Erträge aus Transfers	16.353,02	17.800,00	-1.446,98
2121	Transferertrag von Trägern des öffentlichen Rechts	15.897,90	15.200,00	697,90
2122	Transferertrag von Beteiligungen	0,00	0,00	0,00
2123	Transferertrag von Unternehmen (mit Finanzunternehmen)	0,00	0,00	0,00
2124	Transferertrag von Haushalten und Organisationen ohne Erwerbscharakter	0,00	0,00	0,00
2125	Transferertrag vom Ausland	0,00	0,00	0,00
2126	Investitions- und Tilgungszuschüsse zwischen Unternehmungen und Betrieben der Gebietskörperschaft und der Gebietskörperschaft	0,00	0,00	0,00
2127	Nicht finanzierungswirksamer Transferertrag	455,12	2.600,00	-2.144,88
213	Finanzerträge	0,00	0,00	0,00
2131	Erträge aus Zinsen	0,00	0,00	0,00
2132	Erträge aus Zinsen aus derivativen Finanzinstrumenten mit und ohne Grundgeschäft	0,00	0,00	0,00
2133	Erträge aus Gewinnentnahmen von marktbestimmten Betrieben	0,00	0,00	0,00
2134	Sonstige Finanzerträge	0,00	0,00	0,00
2135	Erträge aus Dividenden/Gewinnausschüttungen	0,00	0,00	0,00
2136	Sonstige nicht finanzierungswirksame Finanzerträge	0,00	0,00	0,00
21	Summe Erträge	18.469,02	17.800,00	669,02
221	Personalaufwand	0,00	0,00	0,00
2211	Personalaufwand (Bezüge, Nebengebühren, Mehrleistungen)	0,00	0,00	0,00
2212	Gesetzlicher und freiwilliger Sozialaufwand	0,00	0,00	0,00
2213	Sonstiger Personalaufwand	0,00	0,00	0,00
2214	Nicht finanzierungswirksamer Personalaufwand	0,00	0,00	0,00
222	Sachaufwand	80.477,06	85.500,00	-5.022,94
2221	Gebrauchs- und Verbrauchsgüter, Handelswaren	0,00	0,00	0,00
2222	Verwaltungs- und Betriebsaufwand	7.152,05	12.300,00	-5.147,95
2223	Leasing- und Mietaufwand	0,00	0,00	0,00
2224	Instandhaltung	0,00	0,00	0,00
2225	Sonstiger Sachaufwand	71.757,81	73.200,00	-1.442,19
2226	Nicht finanzierungswirksamer Sachaufwand	1.567,20	0,00	1.567,20

Unterricht, Erziehung, Sport und Wissenschaft (Gruppe 2)

MVAG	Mittelverwendungs- und aufbringungsgruppen (1. und 2. Ebene)	RA 2024	VA 2024	RA - VA
223	Transferaufwand	64.252,88	114.500,00	-50.247,12
2231	Transferaufwand an Träger des öffentlichen Rechts	6.752,55	13.700,00	-6.947,45
2232	Transferaufwand an Beteiligungen	0,00	0,00	0,00
2233	Transferaufwand an Unternehmen (mit Finanzunternehmen)	0,00	0,00	0,00
2234	Transferaufwand an Haushalte und Organisationen ohne Erwerbscharakter	57.500,33	100.800,00	-43.299,67
2235	Transferaufwand an das Ausland	0,00	0,00	0,00
2236	Investitions- und Tilgungszuschüsse zwischen Unternehmungen und Betrieben der Gebietskörperschaft und der Gebietskörperschaft	0,00	0,00	0,00
2237	Nicht finanzierungswirksamer Transferaufwand	0,00	0,00	0,00
224	Finanzaufwand	0,00	0,00	0,00
2241	Aufwendungen für Zinsen	0,00	0,00	0,00
2242	Zinsen und sonstige Aufwendungen aus derivativen Finanzinstrumenten mit und ohne Grundgeschäft	0,00	0,00	0,00
2243	Gewinnentnahmen von Unternehmungen und marktbestimmten Betrieben der Gebietskörperschaft (innerhalb der Gebietskörperschaft)	0,00	0,00	0,00
2244	Sonstiger Finanzaufwand	0,00	0,00	0,00
2245	Nicht finanzierungswirksamer Finanzaufwand	0,00	0,00	0,00
22	Summe Aufwendungen	144.729,94	200.000,00	-55.270,06
SA0	Saldo (0) Nettoergebnis (21 - 22)	-126.260,92	-182.200,00	55.939,08
230	Entnahmen von Haushaltsrücklagen	34.979,62	13.700,00	21.279,62
2301	Entnahmen von Haushaltsrücklagen	34.979,62	13.700,00	21.279,62
240	Zuweisungen an Haushaltsrücklagen	0,00	0,00	0,00
2401	Zuweisungen an Haushaltsrücklagen	0,00	0,00	0,00
SA01	Saldo (01) Haushaltsrücklagen (230 - 240)	34.979,62	13.700,00	21.279,62
SA00	Saldo (00) Nettoergebnis nach Haushaltsrücklagen (Saldo 0 + Saldo 01)	-91.281,30	-168.500,00	77.218,70

Kunst, Kultur und Kultus (Gruppe 3)

MVAG	Mittelverwendungs- und aufbringungsgruppen (1. und 2. Ebene)	RA 2024	VA 2024	RA - VA
211	Erträge aus der operativen Verwaltungstätigkeit	0,00	0,00	0,00
2111	Erträge aus eigenen Abgaben	0,00	0,00	0,00
2112	Erträge aus Ertragsanteilen	0,00	0,00	0,00
2113	Erträge aus Gebühren	0,00	0,00	0,00
2114	Erträge aus Leistungen	0,00	0,00	0,00
2115	Erträge aus Besitz und wirtschaftlicher Tätigkeit	0,00	0,00	0,00
2116	Erträge aus Veräußerung und sonstige Erträge	0,00	0,00	0,00
2117	Nicht finanzierungswirksame operative Erträge	0,00	0,00	0,00
212	Erträge aus Transfers	0,00	0,00	0,00
2121	Transferertrag von Trägern des öffentlichen Rechts	0,00	0,00	0,00
2122	Transferertrag von Beteiligungen	0,00	0,00	0,00
2123	Transferertrag von Unternehmen (mit Finanzunternehmen)	0,00	0,00	0,00
2124	Transferertrag von Haushalten und Organisationen ohne Erwerbscharakter	0,00	0,00	0,00
2125	Transferertrag vom Ausland	0,00	0,00	0,00
2126	Investitions- und Tilgungszuschüsse zwischen Unternehmungen und Betrieben der Gebietskörperschaft und der Gebietskörperschaft	0,00	0,00	0,00
2127	Nicht finanzierungswirksamer Transferertrag	0,00	0,00	0,00
213	Finanzerträge	0,00	0,00	0,00
2131	Erträge aus Zinsen	0,00	0,00	0,00
2132	Erträge aus Zinsen aus derivativen Finanzinstrumenten mit und ohne Grundgeschäft	0,00	0,00	0,00
2133	Erträge aus Gewinnentnahmen von marktbestimmten Betrieben	0,00	0,00	0,00
2134	Sonstige Finanzerträge	0,00	0,00	0,00
2135	Erträge aus Dividenden/Gewinnausschüttungen	0,00	0,00	0,00
2136	Sonstige nicht finanzierungswirksame Finanzerträge	0,00	0,00	0,00
21	Summe Erträge	0,00	0,00	0,00
221	Personalaufwand	0,00	0,00	0,00
2211	Personalaufwand (Bezüge, Nebengebühren, Mehrleistungen)	0,00	0,00	0,00
2212	Gesetzlicher und freiwilliger Sozialaufwand	0,00	0,00	0,00
2213	Sonstiger Personalaufwand	0,00	0,00	0,00
2214	Nicht finanzierungswirksamer Personalaufwand	0,00	0,00	0,00
222	Sachaufwand	4.440,73	3.700,00	740,73
2221	Gebrauchs- und Verbrauchsgüter, Handelswaren	0,00	100,00	-100,00
2222	Verwaltungs- und Betriebsaufwand	423,00	500,00	-77,00
2223	Leasing- und Mietaufwand	0,00	0,00	0,00
2224	Instandhaltung	0,00	200,00	-200,00
2225	Sonstiger Sachaufwand	4.017,73	2.900,00	1.117,73
2226	Nicht finanzierungswirksamer Sachaufwand	0,00	0,00	0,00

Kunst, Kultur und Kultus (Gruppe 3)

MVAG	Mittelverwendungs- und aufbringungsgruppen (1. und 2. Ebene)	RA 2024	VA 2024	RA - VA
223	Transferaufwand	868,28	1.200,00	-331,72
2231	Transferaufwand an Träger des öffentlichen Rechts	773,28	1.000,00	-226,72
2232	Transferaufwand an Beteiligungen	0,00	0,00	0,00
2233	Transferaufwand an Unternehmen (mit Finanzunternehmen)	0,00	0,00	0,00
2234	Transferaufwand an Haushalte und Organisationen ohne Erwerbscharakter	95,00	200,00	-105,00
2235	Transferaufwand an das Ausland	0,00	0,00	0,00
2236	Investitions- und Tilgungszuschüsse zwischen Unternehmungen und Betrieben der Gebietskörperschaft und der Gebietskörperschaft	0,00	0,00	0,00
2237	Nicht finanzierungswirksamer Transferaufwand	0,00	0,00	0,00
224	Finanzaufwand	0,00	0,00	0,00
2241	Aufwendungen für Zinsen	0,00	0,00	0,00
2242	Zinsen und sonstige Aufwendungen aus derivativen Finanzinstrumenten mit und ohne Grundgeschäft	0,00	0,00	0,00
2243	Gewinnentnahmen von Unternehmungen und marktbestimmten Betrieben der Gebietskörperschaft (innerhalb der Gebietskörperschaft)	0,00	0,00	0,00
2244	Sonstiger Finanzaufwand	0,00	0,00	0,00
2245	Nicht finanzierungswirksamer Finanzaufwand	0,00	0,00	0,00
22	Summe Aufwendungen	5.309,01	4.900,00	409,01
SA0	Saldo (0) Nettoergebnis (21 - 22)	-5.309,01	-4.900,00	-409,01
230	Entnahmen von Haushaltsrücklagen	0,00	0,00	0,00
2301	Entnahmen von Haushaltsrücklagen	0,00	0,00	0,00
240	Zuweisungen an Haushaltsrücklagen	0,00	0,00	0,00
2401	Zuweisungen an Haushaltsrücklagen	0,00	0,00	0,00
SA01	Saldo (01) Haushaltsrücklagen (230 - 240)	0,00	0,00	0,00
SA00	Saldo (00) Nettoergebnis nach Haushaltsrücklagen (Saldo 0 + Saldo 01)	-5.309,01	-4.900,00	-409,01

Soziale Wohlfahrt und Wohnbauförderung (Gruppe 4)

MVAG	Mittelverwendungs- und aufbringungsgruppen (1. und 2. Ebene)	RA 2024	VA 2024	RA - VA
211	Erträge aus der operativen Verwaltungstätigkeit	0,00	0,00	0,00
2111	Erträge aus eigenen Abgaben	0,00	0,00	0,00
2112	Erträge aus Ertragsanteilen	0,00	0,00	0,00
2113	Erträge aus Gebühren	0,00	0,00	0,00
2114	Erträge aus Leistungen	0,00	0,00	0,00
2115	Erträge aus Besitz und wirtschaftlicher Tätigkeit	0,00	0,00	0,00
2116	Erträge aus Veräußerung und sonstige Erträge	0,00	0,00	0,00
2117	Nicht finanzierungswirksame operative Erträge	0,00	0,00	0,00
212	Erträge aus Transfers	0,00	0,00	0,00
2121	Transferertrag von Trägern des öffentlichen Rechts	0,00	0,00	0,00
2122	Transferertrag von Beteiligungen	0,00	0,00	0,00
2123	Transferertrag von Unternehmen (mit Finanzunternehmen)	0,00	0,00	0,00
2124	Transferertrag von Haushalten und Organisationen ohne Erwerbscharakter	0,00	0,00	0,00
2125	Transferertrag vom Ausland	0,00	0,00	0,00
2126	Investitions- und Tilgungszuschüsse zwischen Unternehmungen und Betrieben der Gebietskörperschaft und der Gebietskörperschaft	0,00	0,00	0,00
2127	Nicht finanzierungswirksamer Transferertrag	0,00	0,00	0,00
213	Finanzerträge	0,00	0,00	0,00
2131	Erträge aus Zinsen	0,00	0,00	0,00
2132	Erträge aus Zinsen aus derivativen Finanzinstrumenten mit und ohne Grundgeschäft	0,00	0,00	0,00
2133	Erträge aus Gewinnentnahmen von marktbestimmten Betrieben	0,00	0,00	0,00
2134	Sonstige Finanzerträge	0,00	0,00	0,00
2135	Erträge aus Dividenden/Gewinnausschüttungen	0,00	0,00	0,00
2136	Sonstige nicht finanzierungswirksame Finanzerträge	0,00	0,00	0,00
21	Summe Erträge	0,00	0,00	0,00
221	Personalaufwand	0,00	0,00	0,00
2211	Personalaufwand (Bezüge, Nebengebühren, Mehrleistungen)	0,00	0,00	0,00
2212	Gesetzlicher und freiwilliger Sozialaufwand	0,00	0,00	0,00
2213	Sonstiger Personalaufwand	0,00	0,00	0,00
2214	Nicht finanzierungswirksamer Personalaufwand	0,00	0,00	0,00
222	Sachaufwand	3.098,50	2.500,00	598,50
2221	Gebrauchs- und Verbrauchsgüter, Handelswaren	150,00	500,00	-350,00
2222	Verwaltungs- und Betriebsaufwand	0,00	0,00	0,00
2223	Leasing- und Mietaufwand	0,00	0,00	0,00
2224	Instandhaltung	0,00	0,00	0,00
2225	Sonstiger Sachaufwand	2.948,50	2.000,00	948,50
2226	Nicht finanzierungswirksamer Sachaufwand	0,00	0,00	0,00

Soziale Wohlfahrt und Wohnbauförderung (Gruppe 4)

MVAG	Mittelverwendungs- und aufbringungsgruppen (1. und 2. Ebene)	RA 2024	VA 2024	RA - VA
223	Transferaufwand	179.453,42	181.800,00	-2.346,58
2231	Transferaufwand an Träger des öffentlichen Rechts	177.757,00	180.900,00	-3.143,00
2232	Transferaufwand an Beteiligungen	0,00	0,00	0,00
2233	Transferaufwand an Unternehmen (mit Finanzunternehmen)	0,00	0,00	0,00
2234	Transferaufwand an Haushalte und Organisationen ohne Erwerbscharakter	1.696,42	900,00	796,42
2235	Transferaufwand an das Ausland	0,00	0,00	0,00
2236	Investitions- und Tilgungszuschüsse zwischen Unternehmungen und Betrieben der Gebietskörperschaft und der Gebietskörperschaft	0,00	0,00	0,00
2237	Nicht finanzierungswirksamer Transferaufwand	0,00	0,00	0,00
224	Finanzaufwand	0,00	0,00	0,00
2241	Aufwendungen für Zinsen	0,00	0,00	0,00
2242	Zinsen und sonstige Aufwendungen aus derivativen Finanzinstrumenten mit und ohne Grundgeschäft	0,00	0,00	0,00
2243	Gewinnentnahmen von Unternehmungen und marktbestimmten Betrieben der Gebietskörperschaft (innerhalb der Gebietskörperschaft)	0,00	0,00	0,00
2244	Sonstiger Finanzaufwand	0,00	0,00	0,00
2245	Nicht finanzierungswirksamer Finanzaufwand	0,00	0,00	0,00
22	Summe Aufwendungen	182.551,92	184.300,00	-1.748,08
SA0	Saldo (0) Nettoergebnis (21 - 22)	-182.551,92	-184.300,00	1.748,08
230	Entnahmen von Haushaltsrücklagen	0,00	0,00	0,00
2301	Entnahmen von Haushaltsrücklagen	0,00	0,00	0,00
240	Zuweisungen an Haushaltsrücklagen	0,00	0,00	0,00
2401	Zuweisungen an Haushaltsrücklagen	0,00	0,00	0,00
SA01	Saldo (01) Haushaltsrücklagen (230 - 240)	0,00	0,00	0,00
SA00	Saldo (00) Nettoergebnis nach Haushaltsrücklagen (Saldo 0 + Saldo 01)	-182.551,92	-184.300,00	1.748,08

Gesundheit (Gruppe 5)

MVAG	Mittelverwendungs- und aufbringungsgruppen (1. und 2. Ebene)	RA 2024	VA 2024	RA - VA
211	Erträge aus der operativen Verwaltungstätigkeit	11.930,00	11.900,00	30,00
2111	Erträge aus eigenen Abgaben	0,00	0,00	0,00
2112	Erträge aus Ertragsanteilen	0,00	0,00	0,00
2113	Erträge aus Gebühren	0,00	0,00	0,00
2114	Erträge aus Leistungen	0,00	0,00	0,00
2115	Erträge aus Besitz und wirtschaftlicher Tätigkeit	0,00	0,00	0,00
2116	Erträge aus Veräußerung und sonstige Erträge	11.930,00	11.900,00	30,00
2117	Nicht finanzierungswirksame operative Erträge	0,00	0,00	0,00
212	Erträge aus Transfers	0,00	0,00	0,00
2121	Transferertrag von Trägern des öffentlichen Rechts	0,00	0,00	0,00
2122	Transferertrag von Beteiligungen	0,00	0,00	0,00
2123	Transferertrag von Unternehmen (mit Finanzunternehmen)	0,00	0,00	0,00
2124	Transferertrag von Haushalten und Organisationen ohne Erwerbscharakter	0,00	0,00	0,00
2125	Transferertrag vom Ausland	0,00	0,00	0,00
2126	Investitions- und Tilgungszuschüsse zwischen Unternehmungen und Betrieben der Gebietskörperschaft und der Gebietskörperschaft	0,00	0,00	0,00
2127	Nicht finanzierungswirksamer Transferertrag	0,00	0,00	0,00
213	Finanzerträge	0,00	0,00	0,00
2131	Erträge aus Zinsen	0,00	0,00	0,00
2132	Erträge aus Zinsen aus derivativen Finanzinstrumenten mit und ohne Grundgeschäft	0,00	0,00	0,00
2133	Erträge aus Gewinnentnahmen von marktbestimmten Betrieben	0,00	0,00	0,00
2134	Sonstige Finanzerträge	0,00	0,00	0,00
2135	Erträge aus Dividenden/Gewinnausschüttungen	0,00	0,00	0,00
2136	Sonstige nicht finanzierungswirksame Finanzerträge	0,00	0,00	0,00
21	Summe Erträge	11.930,00	11.900,00	30,00
221	Personalaufwand	0,00	0,00	0,00
2211	Personalaufwand (Bezüge, Nebengebühren, Mehrleistungen)	0,00	0,00	0,00
2212	Gesetzlicher und freiwilliger Sozialaufwand	0,00	0,00	0,00
2213	Sonstiger Personalaufwand	0,00	0,00	0,00
2214	Nicht finanzierungswirksamer Personalaufwand	0,00	0,00	0,00
222	Sachaufwand	437,58	700,00	-262,42
2221	Gebrauchs- und Verbrauchsgüter, Handelswaren	0,00	0,00	0,00
2222	Verwaltungs- und Betriebsaufwand	0,00	0,00	0,00
2223	Leasing- und Mietaufwand	0,00	0,00	0,00
2224	Instandhaltung	0,00	0,00	0,00
2225	Sonstiger Sachaufwand	437,58	700,00	-262,42
2226	Nicht finanzierungswirksamer Sachaufwand	0,00	0,00	0,00

Gesundheit (Gruppe 5)

MVAG	Mittelverwendungs- und aufbringungsgruppen (1. und 2. Ebene)	RA 2024	VA 2024	RA - VA
223	Transferaufwand	194.602,62	197.000,00	-2.397,38
2231	Transferaufwand an Träger des öffentlichen Rechts	182.397,58	182.500,00	-102,42
2232	Transferaufwand an Beteiligungen	0,00	0,00	0,00
2233	Transferaufwand an Unternehmen (mit Finanzunternehmen)	4.079,16	4.100,00	-20,84
2234	Transferaufwand an Haushalte und Organisationen ohne Erwerbscharakter	8.125,88	10.400,00	-2.274,12
2235	Transferaufwand an das Ausland	0,00	0,00	0,00
2236	Investitions- und Tilgungszuschüsse zwischen Unternehmungen und Betrieben der Gebietskörperschaft und der Gebietskörperschaft	0,00	0,00	0,00
2237	Nicht finanzierungswirksamer Transferaufwand	0,00	0,00	0,00
224	Finanzaufwand	0,00	0,00	0,00
2241	Aufwendungen für Zinsen	0,00	0,00	0,00
2242	Zinsen und sonstige Aufwendungen aus derivativen Finanzinstrumenten mit und ohne Grundgeschäft	0,00	0,00	0,00
2243	Gewinnentnahmen von Unternehmungen und marktbestimmten Betrieben der Gebietskörperschaft (innerhalb der Gebietskörperschaft)	0,00	0,00	0,00
2244	Sonstiger Finanzaufwand	0,00	0,00	0,00
2245	Nicht finanzierungswirksamer Finanzaufwand	0,00	0,00	0,00
22	Summe Aufwendungen	195.040,20	197.700,00	-2.659,80
SA0	Saldo (0) Nettoergebnis (21 - 22)	-183.110,20	-185.800,00	2.689,80
230	Entnahmen von Haushaltsrücklagen	0,00	0,00	0,00
2301	Entnahmen von Haushaltsrücklagen	0,00	0,00	0,00
240	Zuweisungen an Haushaltsrücklagen	0,00	0,00	0,00
2401	Zuweisungen an Haushaltsrücklagen	0,00	0,00	0,00
SA01	Saldo (01) Haushaltsrücklagen (230 - 240)	0,00	0,00	0,00
SA00	Saldo (00) Nettoergebnis nach Haushaltsrücklagen (Saldo 0 + Saldo 01)	-183.110,20	-185.800,00	2.689,80

Straßen- und Wasserbau, Verkehr (Gruppe 6)

MVAG	Mittelverwendungs- und aufbringungsgruppen (1. und 2. Ebene)	RA 2024	VA 2024	RA - VA
211	Erträge aus der operativen Verwaltungstätigkeit	34.853,41	9.000,00	25.853,41
2111	Erträge aus eigenen Abgaben	374,82	4.300,00	-3.925,18
2112	Erträge aus Ertragsanteilen	0,00	0,00	0,00
2113	Erträge aus Gebühren	0,00	0,00	0,00
2114	Erträge aus Leistungen	2.365,00	1.800,00	565,00
2115	Erträge aus Besitz und wirtschaftlicher Tätigkeit	0,00	0,00	0,00
2116	Erträge aus Veräußerung und sonstige Erträge	32.113,59	2.900,00	29.213,59
2117	Nicht finanzierungswirksame operative Erträge	0,00	0,00	0,00
212	Erträge aus Transfers	72.048,65	71.200,00	848,65
2121	Transferertrag von Trägern des öffentlichen Rechts	25.000,00	25.000,00	0,00
2122	Transferertrag von Beteiligungen	0,00	0,00	0,00
2123	Transferertrag von Unternehmen (mit Finanzunternehmen)	0,00	0,00	0,00
2124	Transferertrag von Haushalten und Organisationen ohne Erwerbscharakter	1.860,00	1.000,00	860,00
2125	Transferertrag vom Ausland	0,00	0,00	0,00
2126	Investitions- und Tilgungszuschüsse zwischen Unternehmungen und Betrieben der Gebietskörperschaft und der Gebietskörperschaft	0,00	0,00	0,00
2127	Nicht finanzierungswirksamer Transferertrag	45.188,65	45.200,00	-11,35
213	Finanzerträge	2,63	0,00	2,63
2131	Erträge aus Zinsen	2,63	0,00	2,63
2132	Erträge aus Zinsen aus derivativen Finanzinstrumenten mit und ohne Grundgeschäft	0,00	0,00	0,00
2133	Erträge aus Gewinnentnahmen von marktbestimmten Betrieben	0,00	0,00	0,00
2134	Sonstige Finanzerträge	0,00	0,00	0,00
2135	Erträge aus Dividenden/Gewinnausschüttungen	0,00	0,00	0,00
2136	Sonstige nicht finanzierungswirksame Finanzerträge	0,00	0,00	0,00
21	Summe Erträge	106.904,69	80.200,00	26.704,69
221	Personalaufwand	0,00	0,00	0,00
2211	Personalaufwand (Bezüge, Nebengebühren, Mehrleistungen)	0,00	0,00	0,00
2212	Gesetzlicher und freiwilliger Sozialaufwand	0,00	0,00	0,00
2213	Sonstiger Personalaufwand	0,00	0,00	0,00
2214	Nicht finanzierungswirksamer Personalaufwand	0,00	0,00	0,00
222	Sachaufwand	136.310,18	107.000,00	29.310,18
2221	Gebrauchs- und Verbrauchsgüter, Handelswaren	0,00	1.000,00	-1.000,00
2222	Verwaltungs- und Betriebsaufwand	0,00	0,00	0,00
2223	Leasing- und Mietaufwand	0,00	0,00	0,00
2224	Instandhaltung	480,81	0,00	480,81
2225	Sonstiger Sachaufwand	42.007,38	12.600,00	29.407,38
2226	Nicht finanzierungswirksamer Sachaufwand	93.821,99	93.400,00	421,99

Straßen- und Wasserbau, Verkehr (Gruppe 6)

MVAG	Mittelverwendungs- und aufbringungsgruppen (1. und 2. Ebene)	RA 2024	VA 2024	RA - VA
223	Transferaufwand	31.673,50	40.700,00	-9.026,50
2231	Transferaufwand an Träger des öffentlichen Rechts	31.673,50	40.700,00	-9.026,50
2232	Transferaufwand an Beteiligungen	0,00	0,00	0,00
2233	Transferaufwand an Unternehmen (mit Finanzunternehmen)	0,00	0,00	0,00
2234	Transferaufwand an Haushalte und Organisationen ohne Erwerbscharakter	0,00	0,00	0,00
2235	Transferaufwand an das Ausland	0,00	0,00	0,00
2236	Investitions- und Tilgungszuschüsse zwischen Unternehmungen und Betrieben der Gebietskörperschaft und der Gebietskörperschaft	0,00	0,00	0,00
2237	Nicht finanzierungswirksamer Transferaufwand	0,00	0,00	0,00
224	Finanzaufwand	0,00	0,00	0,00
2241	Aufwendungen für Zinsen	0,00	0,00	0,00
2242	Zinsen und sonstige Aufwendungen aus derivativen Finanzinstrumenten mit und ohne Grundgeschäft	0,00	0,00	0,00
2243	Gewinnentnahmen von Unternehmungen und marktbestimmten Betrieben der Gebietskörperschaft (innerhalb der Gebietskörperschaft)	0,00	0,00	0,00
2244	Sonstiger Finanzaufwand	0,00	0,00	0,00
2245	Nicht finanzierungswirksamer Finanzaufwand	0,00	0,00	0,00
22	Summe Aufwendungen	167.983,68	147.700,00	20.283,68
SA0	Saldo (0) Nettoergebnis (21 - 22)	-61.078,99	-67.500,00	6.421,01
230	Entnahmen von Haushaltsrücklagen	0,00	0,00	0,00
2301	Entnahmen von Haushaltsrücklagen	0,00	0,00	0,00
240	Zuweisungen an Haushaltsrücklagen	1,97	17.900,00	-17.898,03
2401	Zuweisungen an Haushaltsrücklagen	1,97	17.900,00	-17.898,03
SA01	Saldo (01) Haushaltsrücklagen (230 - 240)	-1,97	-17.900,00	17.898,03
SA00	Saldo (00) Nettoergebnis nach Haushaltsrücklagen (Saldo 0 + Saldo 01)	-61.080,96	-85.400,00	24.319,04

Wirtschaftsförderung (Gruppe 7)

MVAG	Mittelverwendungs- und aufbringungsgruppen (1. und 2. Ebene)	RA 2024	VA 2024	RA - VA
211	Erträge aus der operativen Verwaltungstätigkeit	0,00	0,00	0,00
2111	Erträge aus eigenen Abgaben	0,00	0,00	0,00
2112	Erträge aus Ertragsanteilen	0,00	0,00	0,00
2113	Erträge aus Gebühren	0,00	0,00	0,00
2114	Erträge aus Leistungen	0,00	0,00	0,00
2115	Erträge aus Besitz und wirtschaftlicher Tätigkeit	0,00	0,00	0,00
2116	Erträge aus Veräußerung und sonstige Erträge	0,00	0,00	0,00
2117	Nicht finanzierungswirksame operative Erträge	0,00	0,00	0,00
212	Erträge aus Transfers	0,00	0,00	0,00
2121	Transferertrag von Trägern des öffentlichen Rechts	0,00	0,00	0,00
2122	Transferertrag von Beteiligungen	0,00	0,00	0,00
2123	Transferertrag von Unternehmen (mit Finanzunternehmen)	0,00	0,00	0,00
2124	Transferertrag von Haushalten und Organisationen ohne Erwerbscharakter	0,00	0,00	0,00
2125	Transferertrag vom Ausland	0,00	0,00	0,00
2126	Investitions- und Tilgungszuschüsse zwischen Unternehmungen und Betrieben der Gebietskörperschaft und der Gebietskörperschaft	0,00	0,00	0,00
2127	Nicht finanzierungswirksamer Transferertrag	0,00	0,00	0,00
213	Finanzerträge	0,00	0,00	0,00
2131	Erträge aus Zinsen	0,00	0,00	0,00
2132	Erträge aus Zinsen aus derivativen Finanzinstrumenten mit und ohne Grundgeschäft	0,00	0,00	0,00
2133	Erträge aus Gewinnentnahmen von marktbestimmten Betrieben	0,00	0,00	0,00
2134	Sonstige Finanzerträge	0,00	0,00	0,00
2135	Erträge aus Dividenden/Gewinnausschüttungen	0,00	0,00	0,00
2136	Sonstige nicht finanzierungswirksame Finanzerträge	0,00	0,00	0,00
21	Summe Erträge	0,00	0,00	0,00
221	Personalaufwand	0,00	0,00	0,00
2211	Personalaufwand (Bezüge, Nebengebühren, Mehrleistungen)	0,00	0,00	0,00
2212	Gesetzlicher und freiwilliger Sozialaufwand	0,00	0,00	0,00
2213	Sonstiger Personalaufwand	0,00	0,00	0,00
2214	Nicht finanzierungswirksamer Personalaufwand	0,00	0,00	0,00
222	Sachaufwand	920,00	900,00	20,00
2221	Gebrauchs- und Verbrauchsgüter, Handelswaren	0,00	0,00	0,00
2222	Verwaltungs- und Betriebsaufwand	0,00	0,00	0,00
2223	Leasing- und Mietaufwand	0,00	0,00	0,00
2224	Instandhaltung	0,00	0,00	0,00
2225	Sonstiger Sachaufwand	920,00	900,00	20,00
2226	Nicht finanzierungswirksamer Sachaufwand	0,00	0,00	0,00

Wirtschaftsförderung (Gruppe 7)

MVAG	Mittelverwendungs- und aufbringungsgruppen (1. und 2. Ebene)	RA 2024	VA 2024	RA - VA
223	Transferaufwand	11.018,48	11.700,00	-681,52
2231	Transferaufwand an Träger des öffentlichen Rechts	131,25	300,00	-168,75
2232	Transferaufwand an Beteiligungen	0,00	0,00	0,00
2233	Transferaufwand an Unternehmen (mit Finanzunternehmen)	9.377,21	9.500,00	-122,79
2234	Transferaufwand an Haushalte und Organisationen ohne Erwerbscharakter	1.510,02	1.900,00	-389,98
2235	Transferaufwand an das Ausland	0,00	0,00	0,00
2236	Investitions- und Tilgungszuschüsse zwischen Unternehmungen und Betrieben der Gebietskörperschaft und der Gebietskörperschaft	0,00	0,00	0,00
2237	Nicht finanzierungswirksamer Transferaufwand	0,00	0,00	0,00
224	Finanzaufwand	0,00	0,00	0,00
2241	Aufwendungen für Zinsen	0,00	0,00	0,00
2242	Zinsen und sonstige Aufwendungen aus derivativen Finanzinstrumenten mit und ohne Grundgeschäft	0,00	0,00	0,00
2243	Gewinnentnahmen von Unternehmungen und marktbestimmten Betrieben der Gebietskörperschaft (innerhalb der Gebietskörperschaft)	0,00	0,00	0,00
2244	Sonstiger Finanzaufwand	0,00	0,00	0,00
2245	Nicht finanzierungswirksamer Finanzaufwand	0,00	0,00	0,00
22	Summe Aufwendungen	11.938,48	12.600,00	-661,52
SA0	Saldo (0) Nettoergebnis (21 - 22)	-11.938,48	-12.600,00	661,52
230	Entnahmen von Haushaltsrücklagen	0,00	0,00	0,00
2301	Entnahmen von Haushaltsrücklagen	0,00	0,00	0,00
240	Zuweisungen an Haushaltsrücklagen	0,00	0,00	0,00
2401	Zuweisungen an Haushaltsrücklagen	0,00	0,00	0,00
SA01	Saldo (01) Haushaltsrücklagen (230 - 240)	0,00	0,00	0,00
SA00	Saldo (00) Nettoergebnis nach Haushaltsrücklagen (Saldo 0 + Saldo 01)	-11.938,48	-12.600,00	661,52

Dienstleistungen (Gruppe 8)

MVAG	Mittelverwendungs- und aufbringungsgruppen (1. und 2. Ebene)	RA 2024	VA 2024	RA - VA
211	Erträge aus der operativen Verwaltungstätigkeit	152.044,55	150.000,00	2.044,55
2111	Erträge aus eigenen Abgaben	12.329,55	12.500,00	-170,45
2112	Erträge aus Ertragsanteilen	0,00	0,00	0,00
2113	Erträge aus Gebühren	118.867,43	114.800,00	4.067,43
2114	Erträge aus Leistungen	254,80	0,00	254,80
2115	Erträge aus Besitz und wirtschaftlicher Tätigkeit	1.140,00	1.100,00	40,00
2116	Erträge aus Veräußerung und sonstige Erträge	19.052,77	21.600,00	-2.547,23
2117	Nicht finanzierungswirksame operative Erträge	400,00	0,00	400,00
212	Erträge aus Transfers	46.673,62	42.800,00	3.873,62
2121	Transferertrag von Trägern des öffentlichen Rechts	31.493,02	27.400,00	4.093,02
2122	Transferertrag von Beteiligungen	0,00	0,00	0,00
2123	Transferertrag von Unternehmen (mit Finanzunternehmen)	0,00	0,00	0,00
2124	Transferertrag von Haushalten und Organisationen ohne Erwerbscharakter	0,00	0,00	0,00
2125	Transferertrag vom Ausland	0,00	0,00	0,00
2126	Investitions- und Tilgungszuschüsse zwischen Unternehmungen und Betrieben der Gebietskörperschaft und der Gebietskörperschaft	0,00	0,00	0,00
2127	Nicht finanzierungswirksamer Transferertrag	15.180,60	15.400,00	-219,40
213	Finanzerträge	2.307,86	100,00	2.207,86
2131	Erträge aus Zinsen	2.307,86	100,00	2.207,86
2132	Erträge aus Zinsen aus derivativen Finanzinstrumenten mit und ohne Grundgeschäft	0,00	0,00	0,00
2133	Erträge aus Gewinnentnahmen von marktbestimmten Betrieben	0,00	0,00	0,00
2134	Sonstige Finanzerträge	0,00	0,00	0,00
2135	Erträge aus Dividenden/Gewinnausschüttungen	0,00	0,00	0,00
2136	Sonstige nicht finanzierungswirksame Finanzerträge	0,00	0,00	0,00
21	Summe Erträge	201.026,03	192.900,00	8.126,03
221	Personalaufwand	0,00	0,00	0,00
2211	Personalaufwand (Bezüge, Nebengebühren, Mehrleistungen)	0,00	0,00	0,00
2212	Gesetzlicher und freiwilliger Sozialaufwand	0,00	0,00	0,00
2213	Sonstiger Personalaufwand	0,00	0,00	0,00
2214	Nicht finanzierungswirksamer Personalaufwand	0,00	0,00	0,00
222	Sachaufwand	87.625,75	116.600,00	-28.974,25
2221	Gebrauchs- und Verbrauchsgüter, Handelswaren	1.162,34	4.300,00	-3.137,66
2222	Verwaltungs- und Betriebsaufwand	-929,14	6.800,00	-7.729,14
2223	Leasing- und Mietaufwand	250,00	300,00	-50,00
2224	Instandhaltung	14.022,11	11.300,00	2.722,11
2225	Sonstiger Sachaufwand	48.642,11	69.000,00	-20.357,89
2226	Nicht finanzierungswirksamer Sachaufwand	24.478,33	24.900,00	-421,67

Dienstleistungen (Gruppe 8)

MVAG	Mittelverwendungs- und aufbringungsgruppen (1. und 2. Ebene)	RA 2024	VA 2024	RA - VA
223	Transferaufwand	90.423,24	83.900,00	6.523,24
2231	Transferaufwand an Träger des öffentlichen Rechts	80.790,59	83.900,00	-3.109,41
2232	Transferaufwand an Beteiligungen	0,00	0,00	0,00
2233	Transferaufwand an Unternehmen (mit Finanzunternehmen)	0,00	0,00	0,00
2234	Transferaufwand an Haushalte und Organisationen ohne Erwerbscharakter	9.632,65	0,00	9.632,65
2235	Transferaufwand an das Ausland	0,00	0,00	0,00
2236	Investitions- und Tilgungszuschüsse zwischen Unternehmungen und Betrieben der Gebietskörperschaft und der Gebietskörperschaft	0,00	0,00	0,00
2237	Nicht finanzierungswirksamer Transferaufwand	0,00	0,00	0,00
224	Finanzaufwand	0,00	0,00	0,00
2241	Aufwendungen für Zinsen	0,00	0,00	0,00
2242	Zinsen und sonstige Aufwendungen aus derivativen Finanzinstrumenten mit und ohne Grundgeschäft	0,00	0,00	0,00
2243	Gewinnentnahmen von Unternehmungen und marktbestimmten Betrieben der Gebietskörperschaft (innerhalb der Gebietskörperschaft)	0,00	0,00	0,00
2244	Sonstiger Finanzaufwand	0,00	0,00	0,00
2245	Nicht finanzierungswirksamer Finanzaufwand	0,00	0,00	0,00
22	Summe Aufwendungen	178.048,99	200.500,00	-22.451,01
SA0	Saldo (0) Nettoergebnis (21 - 22)	22.977,04	-7.600,00	30.577,04
230	Entnahmen von Haushaltsrücklagen	0,00	6.100,00	-6.100,00
2301	Entnahmen von Haushaltsrücklagen	0,00	6.100,00	-6.100,00
240	Zuweisungen an Haushaltsrücklagen	15.798,39	0,00	15.798,39
2401	Zuweisungen an Haushaltsrücklagen	15.798,39	0,00	15.798,39
SA01	Saldo (01) Haushaltsrücklagen (230 - 240)	-15.798,39	6.100,00	-21.898,39
SA00	Saldo (00) Nettoergebnis nach Haushaltsrücklagen (Saldo 0 + Saldo 01)	7.178,65	-1.500,00	8.678,65

Finanzwirtschaft (Gruppe 9)

MVAG	Mittelverwendungs- und aufbringungsgruppen (1. und 2. Ebene)	RA 2024	VA 2024	RA - VA
211	Erträge aus der operativen Verwaltungstätigkeit	700.052,78	696.100,00	3.952,78
2111	Erträge aus eigenen Abgaben	83.931,31	78.300,00	5.631,31
2112	Erträge aus Ertragsanteilen	612.126,99	616.700,00	-4.573,01
2113	Erträge aus Gebühren	0,00	0,00	0,00
2114	Erträge aus Leistungen	0,00	100,00	-100,00
2115	Erträge aus Besitz und wirtschaftlicher Tätigkeit	0,00	0,00	0,00
2116	Erträge aus Veräußerung und sonstige Erträge	3.994,48	1.000,00	2.994,48
2117	Nicht finanzierungswirksame operative Erträge	0,00	0,00	0,00
212	Erträge aus Transfers	268.240,05	202.900,00	65.340,05
2121	Transferertrag von Trägern des öffentlichen Rechts	268.240,05	202.900,00	65.340,05
2122	Transferertrag von Beteiligungen	0,00	0,00	0,00
2123	Transferertrag von Unternehmen (mit Finanzunternehmen)	0,00	0,00	0,00
2124	Transferertrag von Haushalten und Organisationen ohne Erwerbscharakter	0,00	0,00	0,00
2125	Transferertrag vom Ausland	0,00	0,00	0,00
2126	Investitions- und Tilgungszuschüsse zwischen Unternehmungen und Betrieben der Gebietskörperschaft und der Gebietskörperschaft	0,00	0,00	0,00
2127	Nicht finanzierungswirksamer Transferertrag	0,00	0,00	0,00
213	Finanzerträge	5.416,38	100,00	5.316,38
2131	Erträge aus Zinsen	5.416,38	100,00	5.316,38
2132	Erträge aus Zinsen aus derivativen Finanzinstrumenten mit und ohne Grundgeschäft	0,00	0,00	0,00
2133	Erträge aus Gewinnentnahmen von marktbestimmten Betrieben	0,00	0,00	0,00
2134	Sonstige Finanzerträge	0,00	0,00	0,00
2135	Erträge aus Dividenden/Gewinnausschüttungen	0,00	0,00	0,00
2136	Sonstige nicht finanzierungswirksame Finanzerträge	0,00	0,00	0,00
21	Summe Erträge	973.709,21	899.100,00	74.609,21
221	Personalaufwand	0,00	0,00	0,00
2211	Personalaufwand (Bezüge, Nebengebühren, Mehrleistungen)	0,00	0,00	0,00
2212	Gesetzlicher und freiwilliger Sozialaufwand	0,00	0,00	0,00
2213	Sonstiger Personalaufwand	0,00	0,00	0,00
2214	Nicht finanzierungswirksamer Personalaufwand	0,00	0,00	0,00
222	Sachaufwand	49.378,53	23.300,00	26.078,53
2221	Gebrauchs- und Verbrauchsgüter, Handelswaren	0,00	0,00	0,00
2222	Verwaltungs- und Betriebsaufwand	1.404,00	1.300,00	104,00
2223	Leasing- und Mietaufwand	0,00	0,00	0,00
2224	Instandhaltung	0,00	0,00	0,00
2225	Sonstiger Sachaufwand	47.974,53	22.000,00	25.974,53
2226	Nicht finanzierungswirksamer Sachaufwand	0,00	0,00	0,00

Finanzwirtschaft (Gruppe 9)

MVAG	Mittelverwendungs- und aufbringungsgruppen (1. und 2. Ebene)	RA 2024	VA 2024	RA - VA
223	Transferaufwand	14.910,43	15.000,00	-89,57
2231	Transferaufwand an Träger des öffentlichen Rechts	14.910,43	15.000,00	-89,57
2232	Transferaufwand an Beteiligungen	0,00	0,00	0,00
2233	Transferaufwand an Unternehmen (mit Finanzunternehmen)	0,00	0,00	0,00
2234	Transferaufwand an Haushalte und Organisationen ohne Erwerbscharakter	0,00	0,00	0,00
2235	Transferaufwand an das Ausland	0,00	0,00	0,00
2236	Investitions- und Tilgungszuschüsse zwischen Unternehmungen und Betrieben der Gebietskörperschaft und der Gebietskörperschaft	0,00	0,00	0,00
2237	Nicht finanzierungswirksamer Transferaufwand	0,00	0,00	0,00
224	Finanzaufwand	5.855,20	5.000,00	855,20
2241	Aufwendungen für Zinsen	368,38	200,00	168,38
2242	Zinsen und sonstige Aufwendungen aus derivativen Finanzinstrumenten mit und ohne Grundgeschäft	0,00	0,00	0,00
2243	Gewinnentnahmen von Unternehmungen und marktbestimmten Betrieben der Gebietskörperschaft (innerhalb der Gebietskörperschaft)	0,00	0,00	0,00
2244	Sonstiger Finanzaufwand	5.486,82	4.800,00	686,82
2245	Nicht finanzierungswirksamer Finanzaufwand	0,00	0,00	0,00
22	Summe Aufwendungen	70.144,16	43.300,00	26.844,16
SA0	Saldo (0) Nettoergebnis (21 - 22)	903.565,05	855.800,00	47.765,05
230	Entnahmen von Haushaltsrücklagen	0,00	37.900,00	-37.900,00
2301	Entnahmen von Haushaltsrücklagen	0,00	37.900,00	-37.900,00
240	Zuweisungen an Haushaltsrücklagen	42.484,73	0,00	42.484,73
2401	Zuweisungen an Haushaltsrücklagen	42.484,73	0,00	42.484,73
SA01	Saldo (01) Haushaltsrücklagen (230 - 240)	-42.484,73	37.900,00	-80.384,73
SA00	Saldo (00) Nettoergebnis nach Haushaltsrücklagen (Saldo 0 + Saldo 01)	861.080,32	893.700,00	-32.619,68

Finanzierungshaushalt Bereichsbudget 1. und 2. Ebene
(Anlage 1b)

Vertretungskörper und allgemeine Verwaltung (Gruppe 0)

MVAG	Mittelverwendungs- und aufbringungsgruppen (1. und 2. Ebene)	RA 2024	VA 2024	RA - VA
311	Einzahlungen aus operativer Verwaltungstätigkeit	23.635,53	28.800,00	-5.164,47
3111	Einzahlungen aus eigenen Abgaben	0,00	0,00	0,00
3112	Einzahlungen aus Ertragsanteilen	0,00	0,00	0,00
3113	Einzahlungen aus Gebühren	0,00	0,00	0,00
3114	Einzahlungen aus Leistungen	15.000,03	19.900,00	-4.899,97
3115	Einzahlungen aus Besitz und wirtschaftlicher Tätigkeit	7.860,21	8.400,00	-539,79
3116	Einzahlungen aus Veräußerung von geringwertigen Wirtschaftsgütern (GWG) und sonstige Einzahlungen	775,29	500,00	275,29
312	Einzahlungen aus Transfers	186.257,60	155.100,00	31.157,60
3121	Transferzahlungen von Trägern des öffentlichen Rechts	177.885,33	146.600,00	31.285,33
3122	Transferzahlungen von Beteiligten	0,00	0,00	0,00
3123	Transferzahlungen von Unternehmen (inkl. Finanzunternehmen)	0,00	0,00	0,00
3124	Transferzahlungen von Haushalten und Organisationen ohne Erwerbscharakter	8.372,27	8.500,00	-127,73
3125	Transferzahlungen vom Ausland	0,00	0,00	0,00
3126	Investitions- und Tilgungszuschüsse zwischen Unternehmungen und Betrieben der Gebietskörperschaft und der Gebietskörperschaft	0,00	0,00	0,00
313	Einzahlungen aus Finanzerträgen	0,00	0,00	0,00
3131	Einzahlungen aus Zinserträgen	0,00	0,00	0,00
3132	Einzahlungen aus Zinsen aus derivativen Finanzinstrumenten mit und ohne Grundgeschäft	0,00	0,00	0,00
3133	Einzahlungen aus Gewinnentnahmen von marktbestimmten Betrieben	0,00	0,00	0,00
3134	Sonstige Einzahlungen aus Finanzerträgen	0,00	0,00	0,00
3135	Einzahlungen aus Dividenden/Gewinnausschüttungen	0,00	0,00	0,00
31	Summe Einzahlungen operative Gebarung	209.893,13	183.900,00	25.993,13
321	Auszahlungen aus Personalaufwand	98.085,52	97.000,00	1.085,52
3211	Auszahlungen für Personalaufwand (Bezüge, Nebengebühren, und Mehrleistungsvergütungen)	78.144,71	77.300,00	844,71
3212	Auszahlungen für gesetzliche und freiwillige Sozialaufwendungen	19.571,36	19.400,00	171,36
3213	Auszahlungen aus sonstigem Personalaufwand	369,45	300,00	69,45
322	Auszahlungen aus Sachaufwand	284.193,42	272.900,00	11.293,42
3221	Auszahlungen für Gebrauchs- und Verbrauchsgüter, Handelswaren	31.951,52	34.500,00	-2.548,48
3222	Auszahlungen für Verwaltungs- und Betriebsaufwand	44.897,32	40.500,00	4.397,32
3223	Auszahlungen für Leasing- und Mietaufwand	0,00	0,00	0,00
3224	Auszahlungen für Instandhaltung	8.435,88	5.700,00	2.735,88
3225	Sonstige Auszahlungen aus Sachaufwand	198.908,70	192.200,00	6.708,70
3226	Auszahlungen aus der Inanspruchnahme von Haftungen	0,00	0,00	0,00
323	Auszahlungen aus Transfers	90.559,26	86.100,00	4.459,26
3231	Transferzahlungen an Träger des öffentlichen Rechts	85.340,86	80.400,00	4.940,86

Vertretungskörper und allgemeine Verwaltung (Gruppe 0)

MVAG	Mittelverwendungs- und aufbringungsgruppen (1. und 2. Ebene)	RA 2024	VA 2024	RA - VA
3232	Transferzahlungen an Beteiligungen	0,00	0,00	0,00
3233	Transferzahlungen an Unternehmen (inkl. Finanzunternehmen)	5.106,72	5.400,00	-293,28
3234	Transferzahlungen an Haushalte und Organisationen ohne Erwerbscharakter	111,68	300,00	-188,32
3235	Transferzahlungen an das Ausland	0,00	0,00	0,00
3236	Investitions- und Tilgungszuschüsse zwischen Unternehmungen und Betrieben der Gebietskörperschaft und der Gebietskörperschaft	0,00	0,00	0,00
324	Auszahlungen aus Finanzaufwand	0,00	0,00	0,00
3241	Auszahlungen für Zinsen	0,00	0,00	0,00
3242	Auszahlungen für Zinsen aus derivativen Finanzinstrumenten mit und ohne Grundgeschäft	0,00	0,00	0,00
3243	Auszahlungen aus Gewinnentnahmen von marktbestimmten Betrieben	0,00	0,00	0,00
3244	Sonstige Auszahlungen aus Finanzaufwendungen	0,00	0,00	0,00
32	Summe Auszahlungen operative Gebarung	472.838,20	456.000,00	16.838,20
SA1	Saldo (1) Geldfluss aus der operativen Gebarung (31 – 32)	-262.945,07	-272.100,00	9.154,93
331	Einzahlungen aus der Investitionstätigkeit	0,00	0,00	0,00
3311	Einzahlungen aus der Veräußerung von immateriellem Vermögen	0,00	0,00	0,00
3312	Einzahlungen aus der Veräußerung von Grundstücken und Grundstückeinrichtungen	0,00	0,00	0,00
3313	Einzahlungen aus der Veräußerung von Gebäuden und Bauten	0,00	0,00	0,00
3314	Einzahlungen aus der Veräußerung von technischen Anlagen, Fahrzeugen und Maschinen	0,00	0,00	0,00
3315	Einzahlungen aus der Veräußerung von Amts-, Betriebs- und Geschäftsausstattung	0,00	0,00	0,00
3316	Einzahlungen aus der Veräußerung von Kulturgütern	0,00	0,00	0,00
3317	Einzahlungen aus der Veräußerung von Beteiligungen	0,00	0,00	0,00
3318	Einzahlungen aus der Veräußerung von kofinanzierten Schutzbauten	0,00	0,00	0,00
332	Einzahlungen aus der Rückzahlung von Darlehen sowie gewährten Vorschüssen	0,00	0,00	0,00
3321	Einzahlungen aus Darlehen an Träger des öffentlichen Rechts	0,00	0,00	0,00
3322	Einzahlungen aus Darlehen an Beteiligungen	0,00	0,00	0,00
3323	Einzahlungen aus Darlehen an Unternehmen und Haushalte	0,00	0,00	0,00
3325	Einzahlungen aus Vorschüssen und Anzahlungen	0,00	0,00	0,00
333	Einzahlungen aus Kapitaltransfers	0,00	0,00	0,00
3331	Kapitaltransferzahlungen von Trägern des öffentlichen Rechts	0,00	0,00	0,00
3332	Kapitaltransferzahlungen von Beteiligungen	0,00	0,00	0,00
3333	Kapitaltransferzahlungen von Unternehmen	0,00	0,00	0,00
3334	Kapitaltransferzahlungen von Haushalten und Organisationen ohne Erwerbscharakter	0,00	0,00	0,00
3335	Kapitaltransferzahlungen vom Ausland	0,00	0,00	0,00

Vertretungskörper und allgemeine Verwaltung (Gruppe 0)

MVAG	Mittelverwendungs- und aufbringungsgruppen (1. und 2. Ebene)	RA 2024	VA 2024	RA - VA
33	Summe Einzahlungen investive Gebarung	0,00	0,00	0,00
341	Auszahlungen aus der Investitionstätigkeit	16.801,84	5.000,00	11.801,84
3411	Auszahlungen für den Erwerb von immateriellem Vermögen	0,00	0,00	0,00
3412	Auszahlungen für den Erwerb von Grundstücken und Grundstückseinrichtungen	0,00	0,00	0,00
3413	Auszahlungen für den Erwerb von Gebäuden und Bauten	0,00	0,00	0,00
3414	Auszahlungen für den Erwerb von technischen Anlagen, Fahrzeugen und Maschinen	0,00	0,00	0,00
3415	Auszahlungen für den Erwerb von Amts-, Betriebs- und Geschäftsausstattung	16.801,84	5.000,00	11.801,84
3416	Auszahlungen für den Erwerb von Kulturgütern	0,00	0,00	0,00
3417	Auszahlungen für den Erwerb von Beteiligungen	0,00	0,00	0,00
3418	Auszahlungen für den Erwerb von kofinanzierten Schutzbauten	0,00	0,00	0,00
342	Auszahlungen aus der Gewährung von Darlehen sowie gewährten Vorschüssen	0,00	0,00	0,00
3421	Auszahlungen von Darlehen an Träger des öffentlichen Rechts	0,00	0,00	0,00
3422	Auszahlungen von Darlehen an Beteiligungen	0,00	0,00	0,00
3423	Auszahlungen von Darlehen an Unternehmen und Haushalte	0,00	0,00	0,00
3425	Auszahlungen von Vorschüssen und Anzahlungen	0,00	0,00	0,00
343	Auszahlungen aus Kapitaltransfers	0,00	0,00	0,00
3431	Kapitaltransferzahlungen an Träger des öffentlichen Rechts	0,00	0,00	0,00
3432	Kapitaltransferzahlungen an Beteiligungen	0,00	0,00	0,00
3433	Kapitaltransferzahlungen an Unternehmen (Finanzunternehmen)	0,00	0,00	0,00
3434	Kapitaltransferzahlungen an Haushalte und Organisationen ohne Erwerbscharakter	0,00	0,00	0,00
3435	Kapitaltransferzahlungen an das Ausland	0,00	0,00	0,00
34	Summe Auszahlungen investive Gebarung	16.801,84	5.000,00	11.801,84
SA2	Saldo (2) Geldfluss aus der investiven Gebarung (33 – 34)	-16.801,84	-5.000,00	-11.801,84
SA3	Saldo (3) Nettofinanzierungssaldo (Saldo 1 + Saldo 2)	-279.746,91	-277.100,00	-2.646,91
351	Einzahlungen aus der Aufnahme von Finanzschulden	0,00	0,00	0,00
3511	Einzahlungen aus empfangenen Darlehen von öffentlichen Körperschaften und Rechtsträgern	0,00	0,00	0,00
3512	Einzahlungen aus empfangenen Darlehen von Beteiligungen	0,00	0,00	0,00
3513	Einzahlungen aus empfangenen Darlehen von Unternehmen und privaten Haushalten	0,00	0,00	0,00
3514	Einzahlungen aus Finanzschulden (Finanzunternehmen)	0,00	0,00	0,00
3515	Einzahlungen aus Aufnahmen von Leasingverbindlichkeiten	0,00	0,00	0,00
353	Einzahlungen infolge eines Kapitaltausches bei derivativen Finanzinstrumenten mit Grundgeschäft	0,00	0,00	0,00
3530	Einzahlungen infolge eines Kapitaltausches bei derivativen Finanzinstrumenten mit Grundgeschäft	0,00	0,00	0,00

Vertretungskörper und allgemeine Verwaltung (Gruppe 0)

MVAG	Mittelverwendungs- und aufbringungsgruppen (1. und 2. Ebene)	RA 2024	VA 2024	RA - VA
355	Einzahlungen aus dem Abgang von Finanzinstrumenten	0,00	0,00	0,00
3550	Einzahlungen aus dem Abgang von Finanzinstrumenten	0,00	0,00	0,00
35	Summe Einzahlungen aus der Finanzierungstätigkeit	0,00	0,00	0,00
361	Auszahlungen aus der Tilgung von Finanzschulden	0,00	0,00	0,00
3611	Auszahlungen aus empfangenen Darlehen von öffentlichen Körperschaften und Rechtsträgern	0,00	0,00	0,00
3612	Auszahlungen aus empfangenen Darlehen von Beteiligungen	0,00	0,00	0,00
3613	Auszahlungen aus empfangenen Darlehen von Unternehmen und privaten Haushalten	0,00	0,00	0,00
3614	Auszahlungen aus Finanzschulden	0,00	0,00	0,00
3615	Auszahlungen aus Rückzahlungen von Leasingverbindlichkeiten	0,00	0,00	0,00
363	Auszahlungen infolge eines Kapitaltausches bei derivativen Finanzinstrumenten mit Grundgeschäft	0,00	0,00	0,00
3630	Auszahlungen infolge eines Kapitaltausches bei derivativen Finanzinstrumenten mit Grundgeschäft	0,00	0,00	0,00
365	Auszahlungen für den Erwerb von Finanzinstrumenten	0,00	0,00	0,00
3650	Auszahlungen für den Erwerb von Finanzinstrumenten	0,00	0,00	0,00
36	Summe Auszahlungen aus der Finanzierungstätigkeit	0,00	0,00	0,00
SA4	Saldo (4) Geldfluss aus der Finanzierungstätigkeit (35 – 36)	0,00	0,00	0,00
SA5	Saldo (5) Geldfluss aus der voranschlagswirksamen Gebarung (Saldo 3 + Saldo 4)	-279.746,91	-277.100,00	-2.646,91

Öffentliche Ordnung und Sicherheit (Gruppe 1)

MVAG	Mittelverwendungs- und aufbringungsgruppen (1. und 2. Ebene)	RA 2024	VA 2024	RA - VA
311	Einzahlungen aus operativer Verwaltungstätigkeit	95,00	200,00	-105,00
3111	Einzahlungen aus eigenen Abgaben	0,00	0,00	0,00
3112	Einzahlungen aus Ertragsanteilen	0,00	0,00	0,00
3113	Einzahlungen aus Gebühren	0,00	0,00	0,00
3114	Einzahlungen aus Leistungen	0,00	0,00	0,00
3115	Einzahlungen aus Besitz und wirtschaftlicher Tätigkeit	0,00	0,00	0,00
3116	Einzahlungen aus Veräußerung von geringwertigen Wirtschaftsgütern (GWG) und sonstige Einzahlungen	95,00	200,00	-105,00
312	Einzahlungen aus Transfers	0,00	0,00	0,00
3121	Transferzahlungen von Trägern des öffentlichen Rechts	0,00	0,00	0,00
3122	Transferzahlungen von Beteiligten	0,00	0,00	0,00
3123	Transferzahlungen von Unternehmen (inkl. Finanzunternehmen)	0,00	0,00	0,00
3124	Transferzahlungen von Haushalten und Organisationen ohne Erwerbscharakter	0,00	0,00	0,00
3125	Transferzahlungen vom Ausland	0,00	0,00	0,00
3126	Investitions- und Tilgungszuschüsse zwischen Unternehmungen und Betrieben der Gebietskörperschaft und der Gebietskörperschaft	0,00	0,00	0,00
313	Einzahlungen aus Finanzerträgen	0,00	0,00	0,00
3131	Einzahlungen aus Zinserträgen	0,00	0,00	0,00
3132	Einzahlungen aus Zinsen aus derivativen Finanzinstrumenten mit und ohne Grundgeschäft	0,00	0,00	0,00
3133	Einzahlungen aus Gewinnentnahmen von marktbestimmten Betrieben	0,00	0,00	0,00
3134	Sonstige Einzahlungen aus Finanzerträgen	0,00	0,00	0,00
3135	Einzahlungen aus Dividenden/Gewinnausschüttungen	0,00	0,00	0,00
31	Summe Einzahlungen operative Gebarung	95,00	200,00	-105,00
321	Auszahlungen aus Personalaufwand	0,00	0,00	0,00
3211	Auszahlungen für Personalaufwand (Bezüge, Nebengebühren, und Mehrleistungsvergütungen)	0,00	0,00	0,00
3212	Auszahlungen für gesetzliche und freiwillige Sozialaufwendungen	0,00	0,00	0,00
3213	Auszahlungen aus sonstigem Personalaufwand	0,00	0,00	0,00
322	Auszahlungen aus Sachaufwand	963,39	200,00	763,39
3221	Auszahlungen für Verbrauchs- und Verbrauchsgüter, Handelswaren	438,39	100,00	338,39
3222	Auszahlungen für Verwaltungs- und Betriebsaufwand	0,00	0,00	0,00
3223	Auszahlungen für Leasing- und Mietaufwand	0,00	0,00	0,00
3224	Auszahlungen für Instandhaltung	0,00	0,00	0,00
3225	Sonstige Auszahlungen aus Sachaufwand	525,00	100,00	425,00
3226	Auszahlungen aus der Inanspruchnahme von Haftungen	0,00	0,00	0,00
323	Auszahlungen aus Transfers	22.544,97	22.800,00	-255,03
3231	Transferzahlungen an Träger des öffentlichen Rechts	22.422,44	22.700,00	-277,56

Öffentliche Ordnung und Sicherheit (Gruppe 1)

MVAG	Mittelverwendungs- und aufbringungsgruppen (1. und 2. Ebene)	RA 2024	VA 2024	RA - VA
3232	Transferzahlungen an Beteiligungen	0,00	0,00	0,00
3233	Transferzahlungen an Unternehmen (inkl. Finanzunternehmen)	0,00	0,00	0,00
3234	Transferzahlungen an Haushalte und Organisationen ohne Erwerbscharakter	122,53	100,00	22,53
3235	Transferzahlungen an das Ausland	0,00	0,00	0,00
3236	Investitions- und Tilgungszuschüsse zwischen Unternehmungen und Betrieben der Gebietskörperschaft und der Gebietskörperschaft	0,00	0,00	0,00
324	Auszahlungen aus Finanzaufwand	0,00	0,00	0,00
3241	Auszahlungen für Zinsen	0,00	0,00	0,00
3242	Auszahlungen für Zinsen aus derivativen Finanzinstrumenten mit und ohne Grundgeschäft	0,00	0,00	0,00
3243	Auszahlungen aus Gewinnentnahmen von marktbestimmten Betrieben	0,00	0,00	0,00
3244	Sonstige Auszahlungen aus Finanzaufwendungen	0,00	0,00	0,00
32	Summe Auszahlungen operative Gebarung	23.508,36	23.000,00	508,36
SA1	Saldo (1) Geldfluss aus der operativen Gebarung (31 – 32)	-23.413,36	-22.800,00	-613,36
331	Einzahlungen aus der Investitionstätigkeit	0,00	0,00	0,00
3311	Einzahlungen aus der Veräußerung von immateriellem Vermögen	0,00	0,00	0,00
3312	Einzahlungen aus der Veräußerung von Grundstücken und Grundstückeinrichtungen	0,00	0,00	0,00
3313	Einzahlungen aus der Veräußerung von Gebäuden und Bauten	0,00	0,00	0,00
3314	Einzahlungen aus der Veräußerung von technischen Anlagen, Fahrzeugen und Maschinen	0,00	0,00	0,00
3315	Einzahlungen aus der Veräußerung von Amts-, Betriebs- und Geschäftsausstattung	0,00	0,00	0,00
3316	Einzahlungen aus der Veräußerung von Kulturgütern	0,00	0,00	0,00
3317	Einzahlungen aus der Veräußerung von Beteiligungen	0,00	0,00	0,00
3318	Einzahlungen aus der Veräußerung von kofinanzierten Schutzbauten	0,00	0,00	0,00
332	Einzahlungen aus der Rückzahlung von Darlehen sowie gewährten Vorschüssen	0,00	0,00	0,00
3321	Einzahlungen aus Darlehen an Träger des öffentlichen Rechts	0,00	0,00	0,00
3322	Einzahlungen aus Darlehen an Beteiligungen	0,00	0,00	0,00
3323	Einzahlungen aus Darlehen an Unternehmen und Haushalte	0,00	0,00	0,00
3325	Einzahlungen aus Vorschüssen und Anzahlungen	0,00	0,00	0,00
333	Einzahlungen aus Kapitaltransfers	0,00	0,00	0,00
3331	Kapitaltransferzahlungen von Trägern des öffentlichen Rechts	0,00	0,00	0,00
3332	Kapitaltransferzahlungen von Beteiligungen	0,00	0,00	0,00
3333	Kapitaltransferzahlungen von Unternehmen	0,00	0,00	0,00
3334	Kapitaltransferzahlungen von Haushalten und Organisationen ohne Erwerbscharakter	0,00	0,00	0,00
3335	Kapitaltransferzahlungen vom Ausland	0,00	0,00	0,00

Öffentliche Ordnung und Sicherheit (Gruppe 1)

MVAG	Mittelverwendungs- und aufbringungsgruppen (1. und 2. Ebene)	RA 2024	VA 2024	RA - VA
33	Summe Einzahlungen investive Gebarung	0,00	0,00	0,00
341	Auszahlungen aus der Investitionstätigkeit	0,00	0,00	0,00
3411	Auszahlungen für den Erwerb von immateriellem Vermögen	0,00	0,00	0,00
3412	Auszahlungen für den Erwerb von Grundstücken und Grundstückseinrichtungen	0,00	0,00	0,00
3413	Auszahlungen für den Erwerb von Gebäuden und Bauten	0,00	0,00	0,00
3414	Auszahlungen für den Erwerb von technischen Anlagen, Fahrzeugen und Maschinen	0,00	0,00	0,00
3415	Auszahlungen für den Erwerb von Amts-, Betriebs- und Geschäftsausstattung	0,00	0,00	0,00
3416	Auszahlungen für den Erwerb von Kulturgütern	0,00	0,00	0,00
3417	Auszahlungen für den Erwerb von Beteiligungen	0,00	0,00	0,00
3418	Auszahlungen für den Erwerb von kofinanzierten Schutzbauten	0,00	0,00	0,00
342	Auszahlungen aus der Gewährung von Darlehen sowie gewährten Vorschüssen	0,00	0,00	0,00
3421	Auszahlungen von Darlehen an Träger des öffentlichen Rechts	0,00	0,00	0,00
3422	Auszahlungen von Darlehen an Beteiligungen	0,00	0,00	0,00
3423	Auszahlungen von Darlehen an Unternehmen und Haushalte	0,00	0,00	0,00
3425	Auszahlungen von Vorschüssen und Anzahlungen	0,00	0,00	0,00
343	Auszahlungen aus Kapitaltransfers	0,00	0,00	0,00
3431	Kapitaltransferzahlungen an Träger des öffentlichen Rechts	0,00	0,00	0,00
3432	Kapitaltransferzahlungen an Beteiligungen	0,00	0,00	0,00
3433	Kapitaltransferzahlungen an Unternehmen (Finanzunternehmen)	0,00	0,00	0,00
3434	Kapitaltransferzahlungen an Haushalte und Organisationen ohne Erwerbscharakter	0,00	0,00	0,00
3435	Kapitaltransferzahlungen an das Ausland	0,00	0,00	0,00
34	Summe Auszahlungen investive Gebarung	0,00	0,00	0,00
SA2	Saldo (2) Geldfluss aus der investiven Gebarung (33 – 34)	0,00	0,00	0,00
SA3	Saldo (3) Nettofinanzierungssaldo (Saldo 1 + Saldo 2)	-23.413,36	-22.800,00	-613,36
351	Einzahlungen aus der Aufnahme von Finanzschulden	0,00	0,00	0,00
3511	Einzahlungen aus empfangenen Darlehen von öffentlichen Körperschaften und Rechtsträgern	0,00	0,00	0,00
3512	Einzahlungen aus empfangenen Darlehen von Beteiligungen	0,00	0,00	0,00
3513	Einzahlungen aus empfangenen Darlehen von Unternehmen und privaten Haushalten	0,00	0,00	0,00
3514	Einzahlungen aus Finanzschulden (Finanzunternehmen)	0,00	0,00	0,00
3515	Einzahlungen aus Aufnahmen von Leasingverbindlichkeiten	0,00	0,00	0,00
353	Einzahlungen infolge eines Kapitaltausches bei derivativen Finanzinstrumenten mit Grundgeschäft	0,00	0,00	0,00
3530	Einzahlungen infolge eines Kapitaltausches bei derivativen Finanzinstrumenten mit Grundgeschäft	0,00	0,00	0,00

Öffentliche Ordnung und Sicherheit (Gruppe 1)

MVAG	Mittelverwendungs- und aufbringungsgruppen (1. und 2. Ebene)	RA 2024	VA 2024	RA - VA
355	Einzahlungen aus dem Abgang von Finanzinstrumenten	0,00	0,00	0,00
3550	Einzahlungen aus dem Abgang von Finanzinstrumenten	0,00	0,00	0,00
35	Summe Einzahlungen aus der Finanzierungstätigkeit	0,00	0,00	0,00
361	Auszahlungen aus der Tilgung von Finanzschulden	0,00	0,00	0,00
3611	Auszahlungen aus empfangenen Darlehen von öffentlichen Körperschaften und Rechtsträgern	0,00	0,00	0,00
3612	Auszahlungen aus empfangenen Darlehen von Beteiligungen	0,00	0,00	0,00
3613	Auszahlungen aus empfangenen Darlehen von Unternehmen und privaten Haushalten	0,00	0,00	0,00
3614	Auszahlungen aus Finanzschulden	0,00	0,00	0,00
3615	Auszahlungen aus Rückzahlungen von Leasingverbindlichkeiten	0,00	0,00	0,00
363	Auszahlungen infolge eines Kapitaltausches bei derivativen Finanzinstrumenten mit Grundgeschäft	0,00	0,00	0,00
3630	Auszahlungen infolge eines Kapitaltausches bei derivativen Finanzinstrumenten mit Grundgeschäft	0,00	0,00	0,00
365	Auszahlungen für den Erwerb von Finanzinstrumenten	0,00	0,00	0,00
3650	Auszahlungen für den Erwerb von Finanzinstrumenten	0,00	0,00	0,00
36	Summe Auszahlungen aus der Finanzierungstätigkeit	0,00	0,00	0,00
SA4	Saldo (4) Geldfluss aus der Finanzierungstätigkeit (35 – 36)	0,00	0,00	0,00
SA5	Saldo (5) Geldfluss aus der voranschlagswirksamen Gebarung (Saldo 3 + Saldo 4)	-23.413,36	-22.800,00	-613,36

Unterricht, Erziehung, Sport und Wissenschaft (Gruppe 2)

MVAG	Mittelverwendungs- und aufbringungsgruppen (1. und 2. Ebene)	RA 2024	VA 2024	RA - VA
311	Einzahlungen aus operativer Verwaltungstätigkeit	2.116,00	0,00	2.116,00
3111	Einzahlungen aus eigenen Abgaben	0,00	0,00	0,00
3112	Einzahlungen aus Ertragsanteilen	0,00	0,00	0,00
3113	Einzahlungen aus Gebühren	0,00	0,00	0,00
3114	Einzahlungen aus Leistungen	16,00	0,00	16,00
3115	Einzahlungen aus Besitz und wirtschaftlicher Tätigkeit	0,00	0,00	0,00
3116	Einzahlungen aus Veräußerung von geringwertigen Wirtschaftsgütern (GWG) und sonstige Einzahlungen	2.100,00	0,00	2.100,00
312	Einzahlungen aus Transfers	15.897,90	15.200,00	697,90
3121	Transferzahlungen von Trägern des öffentlichen Rechts	15.897,90	15.200,00	697,90
3122	Transferzahlungen von Beteiligten	0,00	0,00	0,00
3123	Transferzahlungen von Unternehmen (inkl. Finanzunternehmen)	0,00	0,00	0,00
3124	Transferzahlungen von Haushalten und Organisationen ohne Erwerbscharakter	0,00	0,00	0,00
3125	Transferzahlungen vom Ausland	0,00	0,00	0,00
3126	Investitions- und Tilgungszuschüsse zwischen Unternehmungen und Betrieben der Gebietskörperschaft und der Gebietskörperschaft	0,00	0,00	0,00
313	Einzahlungen aus Finanzerträgen	0,00	0,00	0,00
3131	Einzahlungen aus Zinserträgen	0,00	0,00	0,00
3132	Einzahlungen aus Zinsen aus derivativen Finanzinstrumenten mit und ohne Grundgeschäft	0,00	0,00	0,00
3133	Einzahlungen aus Gewinnentnahmen von marktbestimmten Betrieben	0,00	0,00	0,00
3134	Sonstige Einzahlungen aus Finanzerträgen	0,00	0,00	0,00
3135	Einzahlungen aus Dividenden/Gewinnausschüttungen	0,00	0,00	0,00
31	Summe Einzahlungen operative Gebarung	18.013,90	15.200,00	2.813,90
321	Auszahlungen aus Personalaufwand	0,00	0,00	0,00
3211	Auszahlungen für Personalaufwand (Bezüge, Nebengebühren, und Mehrleistungsvergütungen)	0,00	0,00	0,00
3212	Auszahlungen für gesetzliche und freiwillige Sozialaufwendungen	0,00	0,00	0,00
3213	Auszahlungen aus sonstigem Personalaufwand	0,00	0,00	0,00
322	Auszahlungen aus Sachaufwand	78.909,86	85.500,00	-6.590,14
3221	Auszahlungen für Verbrauchs- und Verbrauchsgüter, Handelswaren	0,00	0,00	0,00
3222	Auszahlungen für Verwaltungs- und Betriebsaufwand	7.152,05	12.300,00	-5.147,95
3223	Auszahlungen für Leasing- und Mietaufwand	0,00	0,00	0,00
3224	Auszahlungen für Instandhaltung	0,00	0,00	0,00
3225	Sonstige Auszahlungen aus Sachaufwand	71.757,81	73.200,00	-1.442,19
3226	Auszahlungen aus der Inanspruchnahme von Haftungen	0,00	0,00	0,00
323	Auszahlungen aus Transfers	64.252,88	114.500,00	-50.247,12
3231	Transferzahlungen an Träger des öffentlichen Rechts	6.752,55	13.700,00	-6.947,45

Unterricht, Erziehung, Sport und Wissenschaft (Gruppe 2)

MVAG	Mittelverwendungs- und aufbringungsgruppen (1. und 2. Ebene)	RA 2024	VA 2024	RA - VA
3232	Transferzahlungen an Beteiligungen	0,00	0,00	0,00
3233	Transferzahlungen an Unternehmen (inkl. Finanzunternehmen)	0,00	0,00	0,00
3234	Transferzahlungen an Haushalte und Organisationen ohne Erwerbscharakter	57.500,33	100.800,00	-43.299,67
3235	Transferzahlungen an das Ausland	0,00	0,00	0,00
3236	Investitions- und Tilgungszuschüsse zwischen Unternehmungen und Betrieben der Gebietskörperschaft und der Gebietskörperschaft	0,00	0,00	0,00
324	Auszahlungen aus Finanzaufwand	0,00	0,00	0,00
3241	Auszahlungen für Zinsen	0,00	0,00	0,00
3242	Auszahlungen für Zinsen aus derivativen Finanzinstrumenten mit und ohne Grundgeschäft	0,00	0,00	0,00
3243	Auszahlungen aus Gewinnentnahmen von marktbestimmten Betrieben	0,00	0,00	0,00
3244	Sonstige Auszahlungen aus Finanzaufwendungen	0,00	0,00	0,00
32	Summe Auszahlungen operative Gebarung	143.162,74	200.000,00	-56.837,26
SA1	Saldo (1) Geldfluss aus der operativen Gebarung (31 – 32)	-125.148,84	-184.800,00	59.651,16
331	Einzahlungen aus der Investitionstätigkeit	0,00	0,00	0,00
3311	Einzahlungen aus der Veräußerung von immateriellem Vermögen	0,00	0,00	0,00
3312	Einzahlungen aus der Veräußerung von Grundstücken und Grundstückeinrichtungen	0,00	0,00	0,00
3313	Einzahlungen aus der Veräußerung von Gebäuden und Bauten	0,00	0,00	0,00
3314	Einzahlungen aus der Veräußerung von technischen Anlagen, Fahrzeugen und Maschinen	0,00	0,00	0,00
3315	Einzahlungen aus der Veräußerung von Amts-, Betriebs- und Geschäftsausstattung	0,00	0,00	0,00
3316	Einzahlungen aus der Veräußerung von Kulturgütern	0,00	0,00	0,00
3317	Einzahlungen aus der Veräußerung von Beteiligungen	0,00	0,00	0,00
3318	Einzahlungen aus der Veräußerung von kofinanzierten Schutzbauten	0,00	0,00	0,00
332	Einzahlungen aus der Rückzahlung von Darlehen sowie gewährten Vorschüssen	0,00	0,00	0,00
3321	Einzahlungen aus Darlehen an Träger des öffentlichen Rechts	0,00	0,00	0,00
3322	Einzahlungen aus Darlehen an Beteiligungen	0,00	0,00	0,00
3323	Einzahlungen aus Darlehen an Unternehmen und Haushalte	0,00	0,00	0,00
3325	Einzahlungen aus Vorschüssen und Anzahlungen	0,00	0,00	0,00
333	Einzahlungen aus Kapitaltransfers	30.037,69	0,00	30.037,69
3331	Kapitaltransferzahlungen von Trägern des öffentlichen Rechts	30.037,69	0,00	30.037,69
3332	Kapitaltransferzahlungen von Beteiligungen	0,00	0,00	0,00
3333	Kapitaltransferzahlungen von Unternehmen	0,00	0,00	0,00
3334	Kapitaltransferzahlungen von Haushalten und Organisationen ohne Erwerbscharakter	0,00	0,00	0,00
3335	Kapitaltransferzahlungen vom Ausland	0,00	0,00	0,00

Unterricht, Erziehung, Sport und Wissenschaft (Gruppe 2)

MVAG	Mittelverwendungs- und aufbringungsgruppen (1. und 2. Ebene)	RA 2024	VA 2024	RA - VA
33	Summe Einzahlungen investive Gebarung	30.037,69	0,00	30.037,69
341	Auszahlungen aus der Investitionstätigkeit	60.364,76	0,00	60.364,76
3411	Auszahlungen für den Erwerb von immateriellem Vermögen	0,00	0,00	0,00
3412	Auszahlungen für den Erwerb von Grundstücken und Grundstückseinrichtungen	60.364,76	0,00	60.364,76
3413	Auszahlungen für den Erwerb von Gebäuden und Bauten	0,00	0,00	0,00
3414	Auszahlungen für den Erwerb von technischen Anlagen, Fahrzeugen und Maschinen	0,00	0,00	0,00
3415	Auszahlungen für den Erwerb von Amts-, Betriebs- und Geschäftsausstattung	0,00	0,00	0,00
3416	Auszahlungen für den Erwerb von Kulturgütern	0,00	0,00	0,00
3417	Auszahlungen für den Erwerb von Beteiligungen	0,00	0,00	0,00
3418	Auszahlungen für den Erwerb von kofinanzierten Schutzbauten	0,00	0,00	0,00
342	Auszahlungen aus der Gewährung von Darlehen sowie gewährten Vorschüssen	0,00	0,00	0,00
3421	Auszahlungen von Darlehen an Träger des öffentlichen Rechts	0,00	0,00	0,00
3422	Auszahlungen von Darlehen an Beteiligungen	0,00	0,00	0,00
3423	Auszahlungen von Darlehen an Unternehmen und Haushalte	0,00	0,00	0,00
3425	Auszahlungen von Vorschüssen und Anzahlungen	0,00	0,00	0,00
343	Auszahlungen aus Kapitaltransfers	0,00	0,00	0,00
3431	Kapitaltransferzahlungen an Träger des öffentlichen Rechts	0,00	0,00	0,00
3432	Kapitaltransferzahlungen an Beteiligungen	0,00	0,00	0,00
3433	Kapitaltransferzahlungen an Unternehmen (Finanzunternehmen)	0,00	0,00	0,00
3434	Kapitaltransferzahlungen an Haushalte und Organisationen ohne Erwerbscharakter	0,00	0,00	0,00
3435	Kapitaltransferzahlungen an das Ausland	0,00	0,00	0,00
34	Summe Auszahlungen investive Gebarung	60.364,76	0,00	60.364,76
SA2	Saldo (2) Geldfluss aus der investiven Gebarung (33 – 34)	-30.327,07	0,00	-30.327,07
SA3	Saldo (3) Nettofinanzierungssaldo (Saldo 1 + Saldo 2)	-155.475,91	-184.800,00	29.324,09
351	Einzahlungen aus der Aufnahme von Finanzschulden	0,00	0,00	0,00
3511	Einzahlungen aus empfangenen Darlehen von öffentlichen Körperschaften und Rechtsträgern	0,00	0,00	0,00
3512	Einzahlungen aus empfangenen Darlehen von Beteiligungen	0,00	0,00	0,00
3513	Einzahlungen aus empfangenen Darlehen von Unternehmen und privaten Haushalten	0,00	0,00	0,00
3514	Einzahlungen aus Finanzschulden (Finanzunternehmen)	0,00	0,00	0,00
3515	Einzahlungen aus Aufnahmen von Leasingverbindlichkeiten	0,00	0,00	0,00
353	Einzahlungen infolge eines Kapitaltausches bei derivativen Finanzinstrumenten mit Grundgeschäft	0,00	0,00	0,00
3530	Einzahlungen infolge eines Kapitaltausches bei derivativen Finanzinstrumenten mit Grundgeschäft	0,00	0,00	0,00

Unterricht, Erziehung, Sport und Wissenschaft (Gruppe 2)

MVAG	Mittelverwendungs- und aufbringungsgruppen (1. und 2. Ebene)	RA 2024	VA 2024	RA - VA
355	Einzahlungen aus dem Abgang von Finanzinstrumenten	0,00	0,00	0,00
3550	Einzahlungen aus dem Abgang von Finanzinstrumenten	0,00	0,00	0,00
35	Summe Einzahlungen aus der Finanzierungstätigkeit	0,00	0,00	0,00
361	Auszahlungen aus der Tilgung von Finanzschulden	0,00	0,00	0,00
3611	Auszahlungen aus empfangenen Darlehen von öffentlichen Körperschaften und Rechtsträgern	0,00	0,00	0,00
3612	Auszahlungen aus empfangenen Darlehen von Beteiligungen	0,00	0,00	0,00
3613	Auszahlungen aus empfangenen Darlehen von Unternehmen und privaten Haushalten	0,00	0,00	0,00
3614	Auszahlungen aus Finanzschulden	0,00	0,00	0,00
3615	Auszahlungen aus Rückzahlungen von Leasingverbindlichkeiten	0,00	0,00	0,00
363	Auszahlungen infolge eines Kapitaltausches bei derivativen Finanzinstrumenten mit Grundgeschäft	0,00	0,00	0,00
3630	Auszahlungen infolge eines Kapitaltausches bei derivativen Finanzinstrumenten mit Grundgeschäft	0,00	0,00	0,00
365	Auszahlungen für den Erwerb von Finanzinstrumenten	0,00	0,00	0,00
3650	Auszahlungen für den Erwerb von Finanzinstrumenten	0,00	0,00	0,00
36	Summe Auszahlungen aus der Finanzierungstätigkeit	0,00	0,00	0,00
SA4	Saldo (4) Geldfluss aus der Finanzierungstätigkeit (35 – 36)	0,00	0,00	0,00
SA5	Saldo (5) Geldfluss aus der voranschlagswirksamen Gebarung (Saldo 3 + Saldo 4)	-155.475,91	-184.800,00	29.324,09

Kunst, Kultur und Kultus (Gruppe 3)

MVAG	Mittelverwendungs- und aufbringungsgruppen (1. und 2. Ebene)	RA 2024	VA 2024	RA - VA
311	Einzahlungen aus operativer Verwaltungstätigkeit	0,00	0,00	0,00
3111	Einzahlungen aus eigenen Abgaben	0,00	0,00	0,00
3112	Einzahlungen aus Ertragsanteilen	0,00	0,00	0,00
3113	Einzahlungen aus Gebühren	0,00	0,00	0,00
3114	Einzahlungen aus Leistungen	0,00	0,00	0,00
3115	Einzahlungen aus Besitz und wirtschaftlicher Tätigkeit	0,00	0,00	0,00
3116	Einzahlungen aus Veräußerung von geringwertigen Wirtschaftsgütern (GWG) und sonstige Einzahlungen	0,00	0,00	0,00
312	Einzahlungen aus Transfers	0,00	0,00	0,00
3121	Transferzahlungen von Trägern des öffentlichen Rechts	0,00	0,00	0,00
3122	Transferzahlungen von Beteiligten	0,00	0,00	0,00
3123	Transferzahlungen von Unternehmen (inkl. Finanzunternehmen)	0,00	0,00	0,00
3124	Transferzahlungen von Haushalten und Organisationen ohne Erwerbscharakter	0,00	0,00	0,00
3125	Transferzahlungen vom Ausland	0,00	0,00	0,00
3126	Investitions- und Tilgungszuschüsse zwischen Unternehmungen und Betrieben der Gebietskörperschaft und der Gebietskörperschaft	0,00	0,00	0,00
313	Einzahlungen aus Finanzerträgen	0,00	0,00	0,00
3131	Einzahlungen aus Zinserträgen	0,00	0,00	0,00
3132	Einzahlungen aus Zinsen aus derivativen Finanzinstrumenten mit und ohne Grundgeschäft	0,00	0,00	0,00
3133	Einzahlungen aus Gewinnentnahmen von marktbestimmten Betrieben	0,00	0,00	0,00
3134	Sonstige Einzahlungen aus Finanzerträgen	0,00	0,00	0,00
3135	Einzahlungen aus Dividenden/Gewinnausschüttungen	0,00	0,00	0,00
31	Summe Einzahlungen operative Gebarung	0,00	0,00	0,00
321	Auszahlungen aus Personalaufwand	0,00	0,00	0,00
3211	Auszahlungen für Personalaufwand (Bezüge, Nebengebühren, und Mehrleistungsvergütungen)	0,00	0,00	0,00
3212	Auszahlungen für gesetzliche und freiwillige Sozialaufwendungen	0,00	0,00	0,00
3213	Auszahlungen aus sonstigem Personalaufwand	0,00	0,00	0,00
322	Auszahlungen aus Sachaufwand	4.440,73	3.700,00	740,73
3221	Auszahlungen für Verbrauchs- und Verbrauchsgüter, Handelswaren	0,00	100,00	-100,00
3222	Auszahlungen für Verwaltungs- und Betriebsaufwand	423,00	500,00	-77,00
3223	Auszahlungen für Leasing- und Mietaufwand	0,00	0,00	0,00
3224	Auszahlungen für Instandhaltung	0,00	200,00	-200,00
3225	Sonstige Auszahlungen aus Sachaufwand	4.017,73	2.900,00	1.117,73
3226	Auszahlungen aus der Inanspruchnahme von Haftungen	0,00	0,00	0,00
323	Auszahlungen aus Transfers	868,28	1.200,00	-331,72
3231	Transferzahlungen an Träger des öffentlichen Rechts	773,28	1.000,00	-226,72

Kunst, Kultur und Kultus (Gruppe 3)

MVAG	Mittelverwendungs- und aufbringungsgruppen (1. und 2. Ebene)	RA 2024	VA 2024	RA - VA
3232	Transferzahlungen an Beteiligungen	0,00	0,00	0,00
3233	Transferzahlungen an Unternehmen (inkl. Finanzunternehmen)	0,00	0,00	0,00
3234	Transferzahlungen an Haushalte und Organisationen ohne Erwerbscharakter	95,00	200,00	-105,00
3235	Transferzahlungen an das Ausland	0,00	0,00	0,00
3236	Investitions- und Tilgungszuschüsse zwischen Unternehmungen und Betrieben der Gebietskörperschaft und der Gebietskörperschaft	0,00	0,00	0,00
324	Auszahlungen aus Finanzaufwand	0,00	0,00	0,00
3241	Auszahlungen für Zinsen	0,00	0,00	0,00
3242	Auszahlungen für Zinsen aus derivativen Finanzinstrumenten mit und ohne Grundgeschäft	0,00	0,00	0,00
3243	Auszahlungen aus Gewinnentnahmen von marktbestimmten Betrieben	0,00	0,00	0,00
3244	Sonstige Auszahlungen aus Finanzaufwendungen	0,00	0,00	0,00
32	Summe Auszahlungen operative Gebarung	5.309,01	4.900,00	409,01
SA1	Saldo (1) Geldfluss aus der operativen Gebarung (31 – 32)	-5.309,01	-4.900,00	-409,01
331	Einzahlungen aus der Investitionstätigkeit	0,00	0,00	0,00
3311	Einzahlungen aus der Veräußerung von immateriellem Vermögen	0,00	0,00	0,00
3312	Einzahlungen aus der Veräußerung von Grundstücken und Grundstückeinrichtungen	0,00	0,00	0,00
3313	Einzahlungen aus der Veräußerung von Gebäuden und Bauten	0,00	0,00	0,00
3314	Einzahlungen aus der Veräußerung von technischen Anlagen, Fahrzeugen und Maschinen	0,00	0,00	0,00
3315	Einzahlungen aus der Veräußerung von Amts-, Betriebs- und Geschäftsausstattung	0,00	0,00	0,00
3316	Einzahlungen aus der Veräußerung von Kulturgütern	0,00	0,00	0,00
3317	Einzahlungen aus der Veräußerung von Beteiligungen	0,00	0,00	0,00
3318	Einzahlungen aus der Veräußerung von kofinanzierten Schutzbauten	0,00	0,00	0,00
332	Einzahlungen aus der Rückzahlung von Darlehen sowie gewährten Vorschüssen	0,00	0,00	0,00
3321	Einzahlungen aus Darlehen an Träger des öffentlichen Rechts	0,00	0,00	0,00
3322	Einzahlungen aus Darlehen an Beteiligungen	0,00	0,00	0,00
3323	Einzahlungen aus Darlehen an Unternehmen und Haushalte	0,00	0,00	0,00
3325	Einzahlungen aus Vorschüssen und Anzahlungen	0,00	0,00	0,00
333	Einzahlungen aus Kapitaltransfers	0,00	0,00	0,00
3331	Kapitaltransferzahlungen von Trägern des öffentlichen Rechts	0,00	0,00	0,00
3332	Kapitaltransferzahlungen von Beteiligungen	0,00	0,00	0,00
3333	Kapitaltransferzahlungen von Unternehmen	0,00	0,00	0,00
3334	Kapitaltransferzahlungen von Haushalten und Organisationen ohne Erwerbscharakter	0,00	0,00	0,00
3335	Kapitaltransferzahlungen vom Ausland	0,00	0,00	0,00

Kunst, Kultur und Kultus (Gruppe 3)

MVAG	Mittelverwendungs- und aufbringungsgruppen (1. und 2. Ebene)	RA 2024	VA 2024	RA - VA
33	Summe Einzahlungen investive Gebarung	0,00	0,00	0,00
341	Auszahlungen aus der Investitionstätigkeit	0,00	0,00	0,00
3411	Auszahlungen für den Erwerb von immateriellem Vermögen	0,00	0,00	0,00
3412	Auszahlungen für den Erwerb von Grundstücken und Grundstückseinrichtungen	0,00	0,00	0,00
3413	Auszahlungen für den Erwerb von Gebäuden und Bauten	0,00	0,00	0,00
3414	Auszahlungen für den Erwerb von technischen Anlagen, Fahrzeugen und Maschinen	0,00	0,00	0,00
3415	Auszahlungen für den Erwerb von Amts-, Betriebs- und Geschäftsausstattung	0,00	0,00	0,00
3416	Auszahlungen für den Erwerb von Kulturgütern	0,00	0,00	0,00
3417	Auszahlungen für den Erwerb von Beteiligungen	0,00	0,00	0,00
3418	Auszahlungen für den Erwerb von kofinanzierten Schutzbauten	0,00	0,00	0,00
342	Auszahlungen aus der Gewährung von Darlehen sowie gewährten Vorschüssen	0,00	0,00	0,00
3421	Auszahlungen von Darlehen an Träger des öffentlichen Rechts	0,00	0,00	0,00
3422	Auszahlungen von Darlehen an Beteiligungen	0,00	0,00	0,00
3423	Auszahlungen von Darlehen an Unternehmen und Haushalte	0,00	0,00	0,00
3425	Auszahlungen von Vorschüssen und Anzahlungen	0,00	0,00	0,00
343	Auszahlungen aus Kapitaltransfers	0,00	0,00	0,00
3431	Kapitaltransferzahlungen an Träger des öffentlichen Rechts	0,00	0,00	0,00
3432	Kapitaltransferzahlungen an Beteiligungen	0,00	0,00	0,00
3433	Kapitaltransferzahlungen an Unternehmen (Finanzunternehmen)	0,00	0,00	0,00
3434	Kapitaltransferzahlungen an Haushalte und Organisationen ohne Erwerbscharakter	0,00	0,00	0,00
3435	Kapitaltransferzahlungen an das Ausland	0,00	0,00	0,00
34	Summe Auszahlungen investive Gebarung	0,00	0,00	0,00
SA2	Saldo (2) Geldfluss aus der investiven Gebarung (33 – 34)	0,00	0,00	0,00
SA3	Saldo (3) Nettofinanzierungssaldo (Saldo 1 + Saldo 2)	-5.309,01	-4.900,00	-409,01
351	Einzahlungen aus der Aufnahme von Finanzschulden	0,00	0,00	0,00
3511	Einzahlungen aus empfangenen Darlehen von öffentlichen Körperschaften und Rechtsträgern	0,00	0,00	0,00
3512	Einzahlungen aus empfangenen Darlehen von Beteiligungen	0,00	0,00	0,00
3513	Einzahlungen aus empfangenen Darlehen von Unternehmen und privaten Haushalten	0,00	0,00	0,00
3514	Einzahlungen aus Finanzschulden (Finanzunternehmen)	0,00	0,00	0,00
3515	Einzahlungen aus Aufnahmen von Leasingverbindlichkeiten	0,00	0,00	0,00
353	Einzahlungen infolge eines Kapitaltausches bei derivativen Finanzinstrumenten mit Grundgeschäft	0,00	0,00	0,00
3530	Einzahlungen infolge eines Kapitaltausches bei derivativen Finanzinstrumenten mit Grundgeschäft	0,00	0,00	0,00

Kunst, Kultur und Kultus (Gruppe 3)

MVAG	Mittelverwendungs- und aufbringungsgruppen (1. und 2. Ebene)	RA 2024	VA 2024	RA - VA
355	Einzahlungen aus dem Abgang von Finanzinstrumenten	0,00	0,00	0,00
3550	Einzahlungen aus dem Abgang von Finanzinstrumenten	0,00	0,00	0,00
35	Summe Einzahlungen aus der Finanzierungstätigkeit	0,00	0,00	0,00
361	Auszahlungen aus der Tilgung von Finanzschulden	0,00	0,00	0,00
3611	Auszahlungen aus empfangenen Darlehen von öffentlichen Körperschaften und Rechtsträgern	0,00	0,00	0,00
3612	Auszahlungen aus empfangenen Darlehen von Beteiligungen	0,00	0,00	0,00
3613	Auszahlungen aus empfangenen Darlehen von Unternehmen und privaten Haushalten	0,00	0,00	0,00
3614	Auszahlungen aus Finanzschulden	0,00	0,00	0,00
3615	Auszahlungen aus Rückzahlungen von Leasingverbindlichkeiten	0,00	0,00	0,00
363	Auszahlungen infolge eines Kapitaltausches bei derivativen Finanzinstrumenten mit Grundgeschäft	0,00	0,00	0,00
3630	Auszahlungen infolge eines Kapitaltausches bei derivativen Finanzinstrumenten mit Grundgeschäft	0,00	0,00	0,00
365	Auszahlungen für den Erwerb von Finanzinstrumenten	0,00	0,00	0,00
3650	Auszahlungen für den Erwerb von Finanzinstrumenten	0,00	0,00	0,00
36	Summe Auszahlungen aus der Finanzierungstätigkeit	0,00	0,00	0,00
SA4	Saldo (4) Geldfluss aus der Finanzierungstätigkeit (35 – 36)	0,00	0,00	0,00
SA5	Saldo (5) Geldfluss aus der voranschlagswirksamen Gebarung (Saldo 3 + Saldo 4)	-5.309,01	-4.900,00	-409,01

Soziale Wohlfahrt und Wohnbauförderung (Gruppe 4)

MVAG	Mittelverwendungs- und aufbringungsgruppen (1. und 2. Ebene)	RA 2024	VA 2024	RA - VA
311	Einzahlungen aus operativer Verwaltungstätigkeit	0,00	0,00	0,00
3111	Einzahlungen aus eigenen Abgaben	0,00	0,00	0,00
3112	Einzahlungen aus Ertragsanteilen	0,00	0,00	0,00
3113	Einzahlungen aus Gebühren	0,00	0,00	0,00
3114	Einzahlungen aus Leistungen	0,00	0,00	0,00
3115	Einzahlungen aus Besitz und wirtschaftlicher Tätigkeit	0,00	0,00	0,00
3116	Einzahlungen aus Veräußerung von geringwertigen Wirtschaftsgütern (GWG) und sonstige Einzahlungen	0,00	0,00	0,00
312	Einzahlungen aus Transfers	0,00	0,00	0,00
3121	Transferzahlungen von Trägern des öffentlichen Rechts	0,00	0,00	0,00
3122	Transferzahlungen von Beteiligten	0,00	0,00	0,00
3123	Transferzahlungen von Unternehmen (inkl. Finanzunternehmen)	0,00	0,00	0,00
3124	Transferzahlungen von Haushalten und Organisationen ohne Erwerbscharakter	0,00	0,00	0,00
3125	Transferzahlungen vom Ausland	0,00	0,00	0,00
3126	Investitions- und Tilgungszuschüsse zwischen Unternehmungen und Betrieben der Gebietskörperschaft und der Gebietskörperschaft	0,00	0,00	0,00
313	Einzahlungen aus Finanzerträgen	0,00	0,00	0,00
3131	Einzahlungen aus Zinserträgen	0,00	0,00	0,00
3132	Einzahlungen aus Zinsen aus derivativen Finanzinstrumenten mit und ohne Grundgeschäft	0,00	0,00	0,00
3133	Einzahlungen aus Gewinnentnahmen von marktbestimmten Betrieben	0,00	0,00	0,00
3134	Sonstige Einzahlungen aus Finanzerträgen	0,00	0,00	0,00
3135	Einzahlungen aus Dividenden/Gewinnausschüttungen	0,00	0,00	0,00
31	Summe Einzahlungen operative Gebarung	0,00	0,00	0,00
321	Auszahlungen aus Personalaufwand	0,00	0,00	0,00
3211	Auszahlungen für Personalaufwand (Bezüge, Nebengebühren, und Mehrleistungsvergütungen)	0,00	0,00	0,00
3212	Auszahlungen für gesetzliche und freiwillige Sozialaufwendungen	0,00	0,00	0,00
3213	Auszahlungen aus sonstigem Personalaufwand	0,00	0,00	0,00
322	Auszahlungen aus Sachaufwand	3.098,50	2.500,00	598,50
3221	Auszahlungen für Verbrauchs- und Verbrauchsgüter, Handelswaren	150,00	500,00	-350,00
3222	Auszahlungen für Verwaltungs- und Betriebsaufwand	0,00	0,00	0,00
3223	Auszahlungen für Leasing- und Mietaufwand	0,00	0,00	0,00
3224	Auszahlungen für Instandhaltung	0,00	0,00	0,00
3225	Sonstige Auszahlungen aus Sachaufwand	2.948,50	2.000,00	948,50
3226	Auszahlungen aus der Inanspruchnahme von Haftungen	0,00	0,00	0,00
323	Auszahlungen aus Transfers	179.453,42	181.800,00	-2.346,58
3231	Transferzahlungen an Träger des öffentlichen Rechts	177.757,00	180.900,00	-3.143,00

Soziale Wohlfahrt und Wohnbauförderung (Gruppe 4)

MVAG	Mittelverwendungs- und aufbringungsgruppen (1. und 2. Ebene)	RA 2024	VA 2024	RA - VA
3232	Transferzahlungen an Beteiligungen	0,00	0,00	0,00
3233	Transferzahlungen an Unternehmen (inkl. Finanzunternehmen)	0,00	0,00	0,00
3234	Transferzahlungen an Haushalte und Organisationen ohne Erwerbscharakter	1.696,42	900,00	796,42
3235	Transferzahlungen an das Ausland	0,00	0,00	0,00
3236	Investitions- und Tilgungszuschüsse zwischen Unternehmungen und Betrieben der Gebietskörperschaft und der Gebietskörperschaft	0,00	0,00	0,00
324	Auszahlungen aus Finanzaufwand	0,00	0,00	0,00
3241	Auszahlungen für Zinsen	0,00	0,00	0,00
3242	Auszahlungen für Zinsen aus derivativen Finanzinstrumenten mit und ohne Grundgeschäft	0,00	0,00	0,00
3243	Auszahlungen aus Gewinnentnahmen von marktbestimmten Betrieben	0,00	0,00	0,00
3244	Sonstige Auszahlungen aus Finanzaufwendungen	0,00	0,00	0,00
32	Summe Auszahlungen operative Gebarung	182.551,92	184.300,00	-1.748,08
SA1	Saldo (1) Geldfluss aus der operativen Gebarung (31 – 32)	-182.551,92	-184.300,00	1.748,08
331	Einzahlungen aus der Investitionstätigkeit	0,00	0,00	0,00
3311	Einzahlungen aus der Veräußerung von immateriellem Vermögen	0,00	0,00	0,00
3312	Einzahlungen aus der Veräußerung von Grundstücken und Grundstückeinrichtungen	0,00	0,00	0,00
3313	Einzahlungen aus der Veräußerung von Gebäuden und Bauten	0,00	0,00	0,00
3314	Einzahlungen aus der Veräußerung von technischen Anlagen, Fahrzeugen und Maschinen	0,00	0,00	0,00
3315	Einzahlungen aus der Veräußerung von Amts-, Betriebs- und Geschäftsausstattung	0,00	0,00	0,00
3316	Einzahlungen aus der Veräußerung von Kulturgütern	0,00	0,00	0,00
3317	Einzahlungen aus der Veräußerung von Beteiligungen	0,00	0,00	0,00
3318	Einzahlungen aus der Veräußerung von kofinanzierten Schutzbauten	0,00	0,00	0,00
332	Einzahlungen aus der Rückzahlung von Darlehen sowie gewährten Vorschüssen	0,00	0,00	0,00
3321	Einzahlungen aus Darlehen an Träger des öffentlichen Rechts	0,00	0,00	0,00
3322	Einzahlungen aus Darlehen an Beteiligungen	0,00	0,00	0,00
3323	Einzahlungen aus Darlehen an Unternehmen und Haushalte	0,00	0,00	0,00
3325	Einzahlungen aus Vorschüssen und Anzahlungen	0,00	0,00	0,00
333	Einzahlungen aus Kapitaltransfers	0,00	0,00	0,00
3331	Kapitaltransferzahlungen von Trägern des öffentlichen Rechts	0,00	0,00	0,00
3332	Kapitaltransferzahlungen von Beteiligungen	0,00	0,00	0,00
3333	Kapitaltransferzahlungen von Unternehmen	0,00	0,00	0,00
3334	Kapitaltransferzahlungen von Haushalten und Organisationen ohne Erwerbscharakter	0,00	0,00	0,00
3335	Kapitaltransferzahlungen vom Ausland	0,00	0,00	0,00

Soziale Wohlfahrt und Wohnbauförderung (Gruppe 4)

MVAG	Mittelverwendungs- und aufbringungsgruppen (1. und 2. Ebene)	RA 2024	VA 2024	RA - VA
33	Summe Einzahlungen investive Gebarung	0,00	0,00	0,00
341	Auszahlungen aus der Investitionstätigkeit	0,00	0,00	0,00
3411	Auszahlungen für den Erwerb von immateriellem Vermögen	0,00	0,00	0,00
3412	Auszahlungen für den Erwerb von Grundstücken und Grundstückseinrichtungen	0,00	0,00	0,00
3413	Auszahlungen für den Erwerb von Gebäuden und Bauten	0,00	0,00	0,00
3414	Auszahlungen für den Erwerb von technischen Anlagen, Fahrzeugen und Maschinen	0,00	0,00	0,00
3415	Auszahlungen für den Erwerb von Amts-, Betriebs- und Geschäftsausstattung	0,00	0,00	0,00
3416	Auszahlungen für den Erwerb von Kulturgütern	0,00	0,00	0,00
3417	Auszahlungen für den Erwerb von Beteiligungen	0,00	0,00	0,00
3418	Auszahlungen für den Erwerb von kofinanzierten Schutzbauten	0,00	0,00	0,00
342	Auszahlungen aus der Gewährung von Darlehen sowie gewährten Vorschüssen	0,00	0,00	0,00
3421	Auszahlungen von Darlehen an Träger des öffentlichen Rechts	0,00	0,00	0,00
3422	Auszahlungen von Darlehen an Beteiligungen	0,00	0,00	0,00
3423	Auszahlungen von Darlehen an Unternehmen und Haushalte	0,00	0,00	0,00
3425	Auszahlungen von Vorschüssen und Anzahlungen	0,00	0,00	0,00
343	Auszahlungen aus Kapitaltransfers	0,00	0,00	0,00
3431	Kapitaltransferzahlungen an Träger des öffentlichen Rechts	0,00	0,00	0,00
3432	Kapitaltransferzahlungen an Beteiligungen	0,00	0,00	0,00
3433	Kapitaltransferzahlungen an Unternehmen (Finanzunternehmen)	0,00	0,00	0,00
3434	Kapitaltransferzahlungen an Haushalte und Organisationen ohne Erwerbscharakter	0,00	0,00	0,00
3435	Kapitaltransferzahlungen an das Ausland	0,00	0,00	0,00
34	Summe Auszahlungen investive Gebarung	0,00	0,00	0,00
SA2	Saldo (2) Geldfluss aus der investiven Gebarung (33 – 34)	0,00	0,00	0,00
SA3	Saldo (3) Nettofinanzierungssaldo (Saldo 1 + Saldo 2)	-182.551,92	-184.300,00	1.748,08
351	Einzahlungen aus der Aufnahme von Finanzschulden	0,00	0,00	0,00
3511	Einzahlungen aus empfangenen Darlehen von öffentlichen Körperschaften und Rechtsträgern	0,00	0,00	0,00
3512	Einzahlungen aus empfangenen Darlehen von Beteiligungen	0,00	0,00	0,00
3513	Einzahlungen aus empfangenen Darlehen von Unternehmen und privaten Haushalten	0,00	0,00	0,00
3514	Einzahlungen aus Finanzschulden (Finanzunternehmen)	0,00	0,00	0,00
3515	Einzahlungen aus Aufnahmen von Leasingverbindlichkeiten	0,00	0,00	0,00
353	Einzahlungen infolge eines Kapitaltausches bei derivativen Finanzinstrumenten mit Grundgeschäft	0,00	0,00	0,00
3530	Einzahlungen infolge eines Kapitaltausches bei derivativen Finanzinstrumenten mit Grundgeschäft	0,00	0,00	0,00

Soziale Wohlfahrt und Wohnbauförderung (Gruppe 4)

MVAG	Mittelverwendungs- und aufbringungsgruppen (1. und 2. Ebene)	RA 2024	VA 2024	RA - VA
355	Einzahlungen aus dem Abgang von Finanzinstrumenten	0,00	0,00	0,00
3550	Einzahlungen aus dem Abgang von Finanzinstrumenten	0,00	0,00	0,00
35	Summe Einzahlungen aus der Finanzierungstätigkeit	0,00	0,00	0,00
361	Auszahlungen aus der Tilgung von Finanzschulden	0,00	0,00	0,00
3611	Auszahlungen aus empfangenen Darlehen von öffentlichen Körperschaften und Rechtsträgern	0,00	0,00	0,00
3612	Auszahlungen aus empfangenen Darlehen von Beteiligungen	0,00	0,00	0,00
3613	Auszahlungen aus empfangenen Darlehen von Unternehmen und privaten Haushalten	0,00	0,00	0,00
3614	Auszahlungen aus Finanzschulden	0,00	0,00	0,00
3615	Auszahlungen aus Rückzahlungen von Leasingverbindlichkeiten	0,00	0,00	0,00
363	Auszahlungen infolge eines Kapitaltausches bei derivativen Finanzinstrumenten mit Grundgeschäft	0,00	0,00	0,00
3630	Auszahlungen infolge eines Kapitaltausches bei derivativen Finanzinstrumenten mit Grundgeschäft	0,00	0,00	0,00
365	Auszahlungen für den Erwerb von Finanzinstrumenten	0,00	0,00	0,00
3650	Auszahlungen für den Erwerb von Finanzinstrumenten	0,00	0,00	0,00
36	Summe Auszahlungen aus der Finanzierungstätigkeit	0,00	0,00	0,00
SA4	Saldo (4) Geldfluss aus der Finanzierungstätigkeit (35 – 36)	0,00	0,00	0,00
SA5	Saldo (5) Geldfluss aus der voranschlagswirksamen Gebarung (Saldo 3 + Saldo 4)	-182.551,92	-184.300,00	1.748,08

Gesundheit (Gruppe 5)

MVAG	Mittelverwendungs- und aufbringungsgruppen (1. und 2. Ebene)	RA 2024	VA 2024	RA - VA
311	Einzahlungen aus operativer Verwaltungstätigkeit	11.930,00	11.900,00	30,00
3111	Einzahlungen aus eigenen Abgaben	0,00	0,00	0,00
3112	Einzahlungen aus Ertragsanteilen	0,00	0,00	0,00
3113	Einzahlungen aus Gebühren	0,00	0,00	0,00
3114	Einzahlungen aus Leistungen	0,00	0,00	0,00
3115	Einzahlungen aus Besitz und wirtschaftlicher Tätigkeit	0,00	0,00	0,00
3116	Einzahlungen aus Veräußerung von geringwertigen Wirtschaftsgütern (GWG) und sonstige Einzahlungen	11.930,00	11.900,00	30,00
312	Einzahlungen aus Transfers	0,00	0,00	0,00
3121	Transferzahlungen von Trägern des öffentlichen Rechts	0,00	0,00	0,00
3122	Transferzahlungen von Beteiligten	0,00	0,00	0,00
3123	Transferzahlungen von Unternehmen (inkl. Finanzunternehmen)	0,00	0,00	0,00
3124	Transferzahlungen von Haushalten und Organisationen ohne Erwerbscharakter	0,00	0,00	0,00
3125	Transferzahlungen vom Ausland	0,00	0,00	0,00
3126	Investitions- und Tilgungszuschüsse zwischen Unternehmungen und Betrieben der Gebietskörperschaft und der Gebietskörperschaft	0,00	0,00	0,00
313	Einzahlungen aus Finanzerträgen	0,00	0,00	0,00
3131	Einzahlungen aus Zinserträgen	0,00	0,00	0,00
3132	Einzahlungen aus Zinsen aus derivativen Finanzinstrumenten mit und ohne Grundgeschäft	0,00	0,00	0,00
3133	Einzahlungen aus Gewinnentnahmen von marktbestimmten Betrieben	0,00	0,00	0,00
3134	Sonstige Einzahlungen aus Finanzerträgen	0,00	0,00	0,00
3135	Einzahlungen aus Dividenden/Gewinnausschüttungen	0,00	0,00	0,00
31	Summe Einzahlungen operative Gebarung	11.930,00	11.900,00	30,00
321	Auszahlungen aus Personalaufwand	0,00	0,00	0,00
3211	Auszahlungen für Personalaufwand (Bezüge, Nebengebühren, und Mehrleistungsvergütungen)	0,00	0,00	0,00
3212	Auszahlungen für gesetzliche und freiwillige Sozialaufwendungen	0,00	0,00	0,00
3213	Auszahlungen aus sonstigem Personalaufwand	0,00	0,00	0,00
322	Auszahlungen aus Sachaufwand	437,58	700,00	-262,42
3221	Auszahlungen für Verbrauchs- und Verbrauchsgüter, Handelswaren	0,00	0,00	0,00
3222	Auszahlungen für Verwaltungs- und Betriebsaufwand	0,00	0,00	0,00
3223	Auszahlungen für Leasing- und Mietaufwand	0,00	0,00	0,00
3224	Auszahlungen für Instandhaltung	0,00	0,00	0,00
3225	Sonstige Auszahlungen aus Sachaufwand	437,58	700,00	-262,42
3226	Auszahlungen aus der Inanspruchnahme von Haftungen	0,00	0,00	0,00
323	Auszahlungen aus Transfers	193.102,62	192.800,00	302,62
3231	Transferzahlungen an Träger des öffentlichen Rechts	182.397,58	182.500,00	-102,42

Gesundheit (Gruppe 5)

MVAG	Mittelverwendungs- und aufbringungsgruppen (1. und 2. Ebene)	RA 2024	VA 2024	RA - VA
3232	Transferzahlungen an Beteiligungen	0,00	0,00	0,00
3233	Transferzahlungen an Unternehmen (inkl. Finanzunternehmen)	4.079,16	4.100,00	-20,84
3234	Transferzahlungen an Haushalte und Organisationen ohne Erwerbscharakter	6.625,88	6.200,00	425,88
3235	Transferzahlungen an das Ausland	0,00	0,00	0,00
3236	Investitions- und Tilgungszuschüsse zwischen Unternehmungen und Betrieben der Gebietskörperschaft und der Gebietskörperschaft	0,00	0,00	0,00
324	Auszahlungen aus Finanzaufwand	0,00	0,00	0,00
3241	Auszahlungen für Zinsen	0,00	0,00	0,00
3242	Auszahlungen für Zinsen aus derivativen Finanzinstrumenten mit und ohne Grundgeschäft	0,00	0,00	0,00
3243	Auszahlungen aus Gewinnentnahmen von marktbestimmten Betrieben	0,00	0,00	0,00
3244	Sonstige Auszahlungen aus Finanzaufwendungen	0,00	0,00	0,00
32	Summe Auszahlungen operative Gebarung	193.540,20	193.500,00	40,20
SA1	Saldo (1) Geldfluss aus der operativen Gebarung (31 – 32)	-181.610,20	-181.600,00	-10,20
331	Einzahlungen aus der Investitionstätigkeit	0,00	0,00	0,00
3311	Einzahlungen aus der Veräußerung von immateriellem Vermögen	0,00	0,00	0,00
3312	Einzahlungen aus der Veräußerung von Grundstücken und Grundstückeinrichtungen	0,00	0,00	0,00
3313	Einzahlungen aus der Veräußerung von Gebäuden und Bauten	0,00	0,00	0,00
3314	Einzahlungen aus der Veräußerung von technischen Anlagen, Fahrzeugen und Maschinen	0,00	0,00	0,00
3315	Einzahlungen aus der Veräußerung von Amts-, Betriebs- und Geschäftsausstattung	0,00	0,00	0,00
3316	Einzahlungen aus der Veräußerung von Kulturgütern	0,00	0,00	0,00
3317	Einzahlungen aus der Veräußerung von Beteiligungen	0,00	0,00	0,00
3318	Einzahlungen aus der Veräußerung von kofinanzierten Schutzbauten	0,00	0,00	0,00
332	Einzahlungen aus der Rückzahlung von Darlehen sowie gewährten Vorschüssen	0,00	0,00	0,00
3321	Einzahlungen aus Darlehen an Träger des öffentlichen Rechts	0,00	0,00	0,00
3322	Einzahlungen aus Darlehen an Beteiligungen	0,00	0,00	0,00
3323	Einzahlungen aus Darlehen an Unternehmen und Haushalte	0,00	0,00	0,00
3325	Einzahlungen aus Vorschüssen und Anzahlungen	0,00	0,00	0,00
333	Einzahlungen aus Kapitaltransfers	0,00	0,00	0,00
3331	Kapitaltransferzahlungen von Trägern des öffentlichen Rechts	0,00	0,00	0,00
3332	Kapitaltransferzahlungen von Beteiligungen	0,00	0,00	0,00
3333	Kapitaltransferzahlungen von Unternehmen	0,00	0,00	0,00
3334	Kapitaltransferzahlungen von Haushalten und Organisationen ohne Erwerbscharakter	0,00	0,00	0,00
3335	Kapitaltransferzahlungen vom Ausland	0,00	0,00	0,00

Gesundheit (Gruppe 5)

MVAG	Mittelverwendungs- und aufbringungsgruppen (1. und 2. Ebene)	RA 2024	VA 2024	RA - VA
33	Summe Einzahlungen investive Gebarung	0,00	0,00	0,00
341	Auszahlungen aus der Investitionstätigkeit	0,00	0,00	0,00
3411	Auszahlungen für den Erwerb von immateriellem Vermögen	0,00	0,00	0,00
3412	Auszahlungen für den Erwerb von Grundstücken und Grundstückseinrichtungen	0,00	0,00	0,00
3413	Auszahlungen für den Erwerb von Gebäuden und Bauten	0,00	0,00	0,00
3414	Auszahlungen für den Erwerb von technischen Anlagen, Fahrzeugen und Maschinen	0,00	0,00	0,00
3415	Auszahlungen für den Erwerb von Amts-, Betriebs- und Geschäftsausstattung	0,00	0,00	0,00
3416	Auszahlungen für den Erwerb von Kulturgütern	0,00	0,00	0,00
3417	Auszahlungen für den Erwerb von Beteiligungen	0,00	0,00	0,00
3418	Auszahlungen für den Erwerb von kofinanzierten Schutzbauten	0,00	0,00	0,00
342	Auszahlungen aus der Gewährung von Darlehen sowie gewährten Vorschüssen	0,00	0,00	0,00
3421	Auszahlungen von Darlehen an Träger des öffentlichen Rechts	0,00	0,00	0,00
3422	Auszahlungen von Darlehen an Beteiligungen	0,00	0,00	0,00
3423	Auszahlungen von Darlehen an Unternehmen und Haushalte	0,00	0,00	0,00
3425	Auszahlungen von Vorschüssen und Anzahlungen	0,00	0,00	0,00
343	Auszahlungen aus Kapitaltransfers	1.500,00	4.200,00	-2.700,00
3431	Kapitaltransferzahlungen an Träger des öffentlichen Rechts	0,00	0,00	0,00
3432	Kapitaltransferzahlungen an Beteiligungen	0,00	0,00	0,00
3433	Kapitaltransferzahlungen an Unternehmen (Finanzunternehmen)	0,00	0,00	0,00
3434	Kapitaltransferzahlungen an Haushalte und Organisationen ohne Erwerbscharakter	1.500,00	4.200,00	-2.700,00
3435	Kapitaltransferzahlungen an das Ausland	0,00	0,00	0,00
34	Summe Auszahlungen investive Gebarung	1.500,00	4.200,00	-2.700,00
SA2	Saldo (2) Geldfluss aus der investiven Gebarung (33 – 34)	-1.500,00	-4.200,00	2.700,00
SA3	Saldo (3) Nettofinanzierungssaldo (Saldo 1 + Saldo 2)	-183.110,20	-185.800,00	2.689,80
351	Einzahlungen aus der Aufnahme von Finanzschulden	0,00	0,00	0,00
3511	Einzahlungen aus empfangenen Darlehen von öffentlichen Körperschaften und Rechtsträgern	0,00	0,00	0,00
3512	Einzahlungen aus empfangenen Darlehen von Beteiligungen	0,00	0,00	0,00
3513	Einzahlungen aus empfangenen Darlehen von Unternehmen und privaten Haushalten	0,00	0,00	0,00
3514	Einzahlungen aus Finanzschulden (Finanzunternehmen)	0,00	0,00	0,00
3515	Einzahlungen aus Aufnahmen von Leasingverbindlichkeiten	0,00	0,00	0,00
353	Einzahlungen infolge eines Kapitaltausches bei derivativen Finanzinstrumenten mit Grundgeschäft	0,00	0,00	0,00
3530	Einzahlungen infolge eines Kapitaltausches bei derivativen Finanzinstrumenten mit Grundgeschäft	0,00	0,00	0,00

Gesundheit (Gruppe 5)

MVAG	Mittelverwendungs- und aufbringungsgruppen (1. und 2. Ebene)	RA 2024	VA 2024	RA - VA
355	Einzahlungen aus dem Abgang von Finanzinstrumenten	0,00	0,00	0,00
3550	Einzahlungen aus dem Abgang von Finanzinstrumenten	0,00	0,00	0,00
35	Summe Einzahlungen aus der Finanzierungstätigkeit	0,00	0,00	0,00
361	Auszahlungen aus der Tilgung von Finanzschulden	0,00	0,00	0,00
3611	Auszahlungen aus empfangenen Darlehen von öffentlichen Körperschaften und Rechtsträgern	0,00	0,00	0,00
3612	Auszahlungen aus empfangenen Darlehen von Beteiligungen	0,00	0,00	0,00
3613	Auszahlungen aus empfangenen Darlehen von Unternehmen und privaten Haushalten	0,00	0,00	0,00
3614	Auszahlungen aus Finanzschulden	0,00	0,00	0,00
3615	Auszahlungen aus Rückzahlungen von Leasingverbindlichkeiten	0,00	0,00	0,00
363	Auszahlungen infolge eines Kapitaltausches bei derivativen Finanzinstrumenten mit Grundgeschäft	0,00	0,00	0,00
3630	Auszahlungen infolge eines Kapitaltausches bei derivativen Finanzinstrumenten mit Grundgeschäft	0,00	0,00	0,00
365	Auszahlungen für den Erwerb von Finanzinstrumenten	0,00	0,00	0,00
3650	Auszahlungen für den Erwerb von Finanzinstrumenten	0,00	0,00	0,00
36	Summe Auszahlungen aus der Finanzierungstätigkeit	0,00	0,00	0,00
SA4	Saldo (4) Geldfluss aus der Finanzierungstätigkeit (35 – 36)	0,00	0,00	0,00
SA5	Saldo (5) Geldfluss aus der voranschlagswirksamen Gebarung (Saldo 3 + Saldo 4)	-183.110,20	-185.800,00	2.689,80

Straßen- und Wasserbau, Verkehr (Gruppe 6)

MVAG	Mittelverwendungs- und aufbringungsgruppen (1. und 2. Ebene)	RA 2024	VA 2024	RA - VA
311	Einzahlungen aus operativer Verwaltungstätigkeit	34.853,41	9.000,00	25.853,41
3111	Einzahlungen aus eigenen Abgaben	374,82	4.300,00	-3.925,18
3112	Einzahlungen aus Ertragsanteilen	0,00	0,00	0,00
3113	Einzahlungen aus Gebühren	0,00	0,00	0,00
3114	Einzahlungen aus Leistungen	2.365,00	1.800,00	565,00
3115	Einzahlungen aus Besitz und wirtschaftlicher Tätigkeit	0,00	0,00	0,00
3116	Einzahlungen aus Veräußerung von geringwertigen Wirtschaftsgütern (GWG) und sonstige Einzahlungen	32.113,59	2.900,00	29.213,59
312	Einzahlungen aus Transfers	26.860,00	26.000,00	860,00
3121	Transferzahlungen von Trägern des öffentlichen Rechts	25.000,00	25.000,00	0,00
3122	Transferzahlungen von Beteiligten	0,00	0,00	0,00
3123	Transferzahlungen von Unternehmen (inkl. Finanzunternehmen)	0,00	0,00	0,00
3124	Transferzahlungen von Haushalten und Organisationen ohne Erwerbscharakter	1.860,00	1.000,00	860,00
3125	Transferzahlungen vom Ausland	0,00	0,00	0,00
3126	Investitions- und Tilgungszuschüsse zwischen Unternehmungen und Betrieben der Gebietskörperschaft und der Gebietskörperschaft	0,00	0,00	0,00
313	Einzahlungen aus Finanzerträgen	2,63	0,00	2,63
3131	Einzahlungen aus Zinserträgen	2,63	0,00	2,63
3132	Einzahlungen aus Zinsen aus derivativen Finanzinstrumenten mit und ohne Grundgeschäft	0,00	0,00	0,00
3133	Einzahlungen aus Gewinnentnahmen von marktbestimmten Betrieben	0,00	0,00	0,00
3134	Sonstige Einzahlungen aus Finanzerträgen	0,00	0,00	0,00
3135	Einzahlungen aus Dividenden/Gewinnausschüttungen	0,00	0,00	0,00
31	Summe Einzahlungen operative Gebarung	61.716,04	35.000,00	26.716,04
321	Auszahlungen aus Personalaufwand	0,00	0,00	0,00
3211	Auszahlungen für Personalaufwand (Bezüge, Nebengebühren, und Mehrleistungsvergütungen)	0,00	0,00	0,00
3212	Auszahlungen für gesetzliche und freiwillige Sozialaufwendungen	0,00	0,00	0,00
3213	Auszahlungen aus sonstigem Personalaufwand	0,00	0,00	0,00
322	Auszahlungen aus Sachaufwand	42.488,19	13.600,00	28.888,19
3221	Auszahlungen für Gebrauchs- und Verbrauchsgüter, Handelswaren	0,00	1.000,00	-1.000,00
3222	Auszahlungen für Verwaltungs- und Betriebsaufwand	0,00	0,00	0,00
3223	Auszahlungen für Leasing- und Mietaufwand	0,00	0,00	0,00
3224	Auszahlungen für Instandhaltung	480,81	0,00	480,81
3225	Sonstige Auszahlungen aus Sachaufwand	42.007,38	12.600,00	29.407,38
3226	Auszahlungen aus der Inanspruchnahme von Haftungen	0,00	0,00	0,00
323	Auszahlungen aus Transfers	27.226,25	32.100,00	-4.873,75
3231	Transferzahlungen an Träger des öffentlichen Rechts	27.226,25	32.100,00	-4.873,75

Straßen- und Wasserbau, Verkehr (Gruppe 6)

MVAG	Mittelverwendungs- und aufbringungsgruppen (1. und 2. Ebene)	RA 2024	VA 2024	RA - VA
3232	Transferzahlungen an Beteiligungen	0,00	0,00	0,00
3233	Transferzahlungen an Unternehmen (inkl. Finanzunternehmen)	0,00	0,00	0,00
3234	Transferzahlungen an Haushalte und Organisationen ohne Erwerbscharakter	0,00	0,00	0,00
3235	Transferzahlungen an das Ausland	0,00	0,00	0,00
3236	Investitions- und Tilgungszuschüsse zwischen Unternehmungen und Betrieben der Gebietskörperschaft und der Gebietskörperschaft	0,00	0,00	0,00
324	Auszahlungen aus Finanzaufwand	0,00	0,00	0,00
3241	Auszahlungen für Zinsen	0,00	0,00	0,00
3242	Auszahlungen für Zinsen aus derivativen Finanzinstrumenten mit und ohne Grundgeschäft	0,00	0,00	0,00
3243	Auszahlungen aus Gewinnentnahmen von marktbestimmten Betrieben	0,00	0,00	0,00
3244	Sonstige Auszahlungen aus Finanzaufwendungen	0,00	0,00	0,00
32	Summe Auszahlungen operative Gebarung	69.714,44	45.700,00	24.014,44
SA1	Saldo (1) Geldfluss aus der operativen Gebarung (31 – 32)	-7.998,40	-10.700,00	2.701,60
331	Einzahlungen aus der Investitionstätigkeit	400,00	0,00	400,00
3311	Einzahlungen aus der Veräußerung von immateriellem Vermögen	0,00	0,00	0,00
3312	Einzahlungen aus der Veräußerung von Grundstücken und Grundstückeinrichtungen	400,00	0,00	400,00
3313	Einzahlungen aus der Veräußerung von Gebäuden und Bauten	0,00	0,00	0,00
3314	Einzahlungen aus der Veräußerung von technischen Anlagen, Fahrzeugen und Maschinen	0,00	0,00	0,00
3315	Einzahlungen aus der Veräußerung von Amts-, Betriebs- und Geschäftsausstattung	0,00	0,00	0,00
3316	Einzahlungen aus der Veräußerung von Kulturgütern	0,00	0,00	0,00
3317	Einzahlungen aus der Veräußerung von Beteiligungen	0,00	0,00	0,00
3318	Einzahlungen aus der Veräußerung von kofinanzierten Schutzbauten	0,00	0,00	0,00
332	Einzahlungen aus der Rückzahlung von Darlehen sowie gewährten Vorschüssen	0,00	0,00	0,00
3321	Einzahlungen aus Darlehen an Träger des öffentlichen Rechts	0,00	0,00	0,00
3322	Einzahlungen aus Darlehen an Beteiligungen	0,00	0,00	0,00
3323	Einzahlungen aus Darlehen an Unternehmen und Haushalte	0,00	0,00	0,00
3325	Einzahlungen aus Vorschüssen und Anzahlungen	0,00	0,00	0,00
333	Einzahlungen aus Kapitaltransfers	29.647,00	11.300,00	18.347,00
3331	Kapitaltransferzahlungen von Trägern des öffentlichen Rechts	29.647,00	8.400,00	21.247,00
3332	Kapitaltransferzahlungen von Beteiligungen	0,00	0,00	0,00
3333	Kapitaltransferzahlungen von Unternehmen	0,00	0,00	0,00
3334	Kapitaltransferzahlungen von Haushalten und Organisationen ohne Erwerbscharakter	0,00	2.900,00	-2.900,00
3335	Kapitaltransferzahlungen vom Ausland	0,00	0,00	0,00

Straßen- und Wasserbau, Verkehr (Gruppe 6)

MVAG	Mittelverwendungs- und aufbringungsgruppen (1. und 2. Ebene)	RA 2024	VA 2024	RA - VA
33	Summe Einzahlungen investive Gebarung	30.047,00	11.300,00	18.747,00
341	Auszahlungen aus der Investitionstätigkeit	2.848,86	12.700,00	-9.851,14
3411	Auszahlungen für den Erwerb von immateriellem Vermögen	0,00	0,00	0,00
3412	Auszahlungen für den Erwerb von Grundstücken und Grundstückseinrichtungen	2.848,86	12.700,00	-9.851,14
3413	Auszahlungen für den Erwerb von Gebäuden und Bauten	0,00	0,00	0,00
3414	Auszahlungen für den Erwerb von technischen Anlagen, Fahrzeugen und Maschinen	0,00	0,00	0,00
3415	Auszahlungen für den Erwerb von Amts-, Betriebs- und Geschäftsausstattung	0,00	0,00	0,00
3416	Auszahlungen für den Erwerb von Kulturgütern	0,00	0,00	0,00
3417	Auszahlungen für den Erwerb von Beteiligungen	0,00	0,00	0,00
3418	Auszahlungen für den Erwerb von kofinanzierten Schutzbauten	0,00	0,00	0,00
342	Auszahlungen aus der Gewährung von Darlehen sowie gewährten Vorschüssen	0,00	0,00	0,00
3421	Auszahlungen von Darlehen an Träger des öffentlichen Rechts	0,00	0,00	0,00
3422	Auszahlungen von Darlehen an Beteiligungen	0,00	0,00	0,00
3423	Auszahlungen von Darlehen an Unternehmen und Haushalte	0,00	0,00	0,00
3425	Auszahlungen von Vorschüssen und Anzahlungen	0,00	0,00	0,00
343	Auszahlungen aus Kapitaltransfers	4.447,25	8.600,00	-4.152,75
3431	Kapitaltransferzahlungen an Träger des öffentlichen Rechts	4.447,25	8.600,00	-4.152,75
3432	Kapitaltransferzahlungen an Beteiligungen	0,00	0,00	0,00
3433	Kapitaltransferzahlungen an Unternehmen (Finanzunternehmen)	0,00	0,00	0,00
3434	Kapitaltransferzahlungen an Haushalte und Organisationen ohne Erwerbscharakter	0,00	0,00	0,00
3435	Kapitaltransferzahlungen an das Ausland	0,00	0,00	0,00
34	Summe Auszahlungen investive Gebarung	7.296,11	21.300,00	-14.003,89
SA2	Saldo (2) Geldfluss aus der investiven Gebarung (33 – 34)	22.750,89	-10.000,00	32.750,89
SA3	Saldo (3) Nettofinanzierungssaldo (Saldo 1 + Saldo 2)	14.752,49	-20.700,00	35.452,49
351	Einzahlungen aus der Aufnahme von Finanzschulden	0,00	0,00	0,00
3511	Einzahlungen aus empfangenen Darlehen von öffentlichen Körperschaften und Rechtsträgern	0,00	0,00	0,00
3512	Einzahlungen aus empfangenen Darlehen von Beteiligungen	0,00	0,00	0,00
3513	Einzahlungen aus empfangenen Darlehen von Unternehmen und privaten Haushalten	0,00	0,00	0,00
3514	Einzahlungen aus Finanzschulden (Finanzunternehmen)	0,00	0,00	0,00
3515	Einzahlungen aus Aufnahmen von Leasingverbindlichkeiten	0,00	0,00	0,00
353	Einzahlungen infolge eines Kapitaltausches bei derivativen Finanzinstrumenten mit Grundgeschäft	0,00	0,00	0,00
3530	Einzahlungen infolge eines Kapitaltausches bei derivativen Finanzinstrumenten mit Grundgeschäft	0,00	0,00	0,00

Straßen- und Wasserbau, Verkehr (Gruppe 6)

MVAG	Mittelverwendungs- und aufbringungsgruppen (1. und 2. Ebene)	RA 2024	VA 2024	RA - VA
355	Einzahlungen aus dem Abgang von Finanzinstrumenten	0,00	0,00	0,00
3550	Einzahlungen aus dem Abgang von Finanzinstrumenten	0,00	0,00	0,00
35	Summe Einzahlungen aus der Finanzierungstätigkeit	0,00	0,00	0,00
361	Auszahlungen aus der Tilgung von Finanzschulden	0,00	0,00	0,00
3611	Auszahlungen aus empfangenen Darlehen von öffentlichen Körperschaften und Rechtsträgern	0,00	0,00	0,00
3612	Auszahlungen aus empfangenen Darlehen von Beteiligungen	0,00	0,00	0,00
3613	Auszahlungen aus empfangenen Darlehen von Unternehmen und privaten Haushalten	0,00	0,00	0,00
3614	Auszahlungen aus Finanzschulden	0,00	0,00	0,00
3615	Auszahlungen aus Rückzahlungen von Leasingverbindlichkeiten	0,00	0,00	0,00
363	Auszahlungen infolge eines Kapitaltausches bei derivativen Finanzinstrumenten mit Grundgeschäft	0,00	0,00	0,00
3630	Auszahlungen infolge eines Kapitaltausches bei derivativen Finanzinstrumenten mit Grundgeschäft	0,00	0,00	0,00
365	Auszahlungen für den Erwerb von Finanzinstrumenten	0,00	0,00	0,00
3650	Auszahlungen für den Erwerb von Finanzinstrumenten	0,00	0,00	0,00
36	Summe Auszahlungen aus der Finanzierungstätigkeit	0,00	0,00	0,00
SA4	Saldo (4) Geldfluss aus der Finanzierungstätigkeit (35 – 36)	0,00	0,00	0,00
SA5	Saldo (5) Geldfluss aus der voranschlagswirksamen Gebarung (Saldo 3 + Saldo 4)	14.752,49	-20.700,00	35.452,49

Wirtschaftsförderung (Gruppe 7)

MVAG	Mittelverwendungs- und aufbringungsgruppen (1. und 2. Ebene)	RA 2024	VA 2024	RA - VA
311	Einzahlungen aus operativer Verwaltungstätigkeit	0,00	0,00	0,00
3111	Einzahlungen aus eigenen Abgaben	0,00	0,00	0,00
3112	Einzahlungen aus Ertragsanteilen	0,00	0,00	0,00
3113	Einzahlungen aus Gebühren	0,00	0,00	0,00
3114	Einzahlungen aus Leistungen	0,00	0,00	0,00
3115	Einzahlungen aus Besitz und wirtschaftlicher Tätigkeit	0,00	0,00	0,00
3116	Einzahlungen aus Veräußerung von geringwertigen Wirtschaftsgütern (GWG) und sonstige Einzahlungen	0,00	0,00	0,00
312	Einzahlungen aus Transfers	0,00	0,00	0,00
3121	Transferzahlungen von Trägern des öffentlichen Rechts	0,00	0,00	0,00
3122	Transferzahlungen von Beteiligten	0,00	0,00	0,00
3123	Transferzahlungen von Unternehmen (inkl. Finanzunternehmen)	0,00	0,00	0,00
3124	Transferzahlungen von Haushalten und Organisationen ohne Erwerbscharakter	0,00	0,00	0,00
3125	Transferzahlungen vom Ausland	0,00	0,00	0,00
3126	Investitions- und Tilgungszuschüsse zwischen Unternehmungen und Betrieben der Gebietskörperschaft und der Gebietskörperschaft	0,00	0,00	0,00
313	Einzahlungen aus Finanzerträgen	0,00	0,00	0,00
3131	Einzahlungen aus Zinserträgen	0,00	0,00	0,00
3132	Einzahlungen aus Zinsen aus derivativen Finanzinstrumenten mit und ohne Grundgeschäft	0,00	0,00	0,00
3133	Einzahlungen aus Gewinnentnahmen von marktbestimmten Betrieben	0,00	0,00	0,00
3134	Sonstige Einzahlungen aus Finanzerträgen	0,00	0,00	0,00
3135	Einzahlungen aus Dividenden/Gewinnausschüttungen	0,00	0,00	0,00
31	Summe Einzahlungen operative Gebarung	0,00	0,00	0,00
321	Auszahlungen aus Personalaufwand	0,00	0,00	0,00
3211	Auszahlungen für Personalaufwand (Bezüge, Nebengebühren, und Mehrleistungsvergütungen)	0,00	0,00	0,00
3212	Auszahlungen für gesetzliche und freiwillige Sozialaufwendungen	0,00	0,00	0,00
3213	Auszahlungen aus sonstigem Personalaufwand	0,00	0,00	0,00
322	Auszahlungen aus Sachaufwand	920,00	900,00	20,00
3221	Auszahlungen für Verbrauchs- und Verbrauchsgüter, Handelswaren	0,00	0,00	0,00
3222	Auszahlungen für Verwaltungs- und Betriebsaufwand	0,00	0,00	0,00
3223	Auszahlungen für Leasing- und Mietaufwand	0,00	0,00	0,00
3224	Auszahlungen für Instandhaltung	0,00	0,00	0,00
3225	Sonstige Auszahlungen aus Sachaufwand	920,00	900,00	20,00
3226	Auszahlungen aus der Inanspruchnahme von Haftungen	0,00	0,00	0,00
323	Auszahlungen aus Transfers	11.018,48	11.700,00	-681,52
3231	Transferzahlungen an Träger des öffentlichen Rechts	131,25	300,00	-168,75

Wirtschaftsförderung (Gruppe 7)

MVAG	Mittelverwendungs- und aufbringungsgruppen (1. und 2. Ebene)	RA 2024	VA 2024	RA - VA
3232	Transferzahlungen an Beteiligungen	0,00	0,00	0,00
3233	Transferzahlungen an Unternehmen (inkl. Finanzunternehmen)	9.377,21	9.500,00	-122,79
3234	Transferzahlungen an Haushalte und Organisationen ohne Erwerbscharakter	1.510,02	1.900,00	-389,98
3235	Transferzahlungen an das Ausland	0,00	0,00	0,00
3236	Investitions- und Tilgungszuschüsse zwischen Unternehmungen und Betrieben der Gebietskörperschaft und der Gebietskörperschaft	0,00	0,00	0,00
324	Auszahlungen aus Finanzaufwand	0,00	0,00	0,00
3241	Auszahlungen für Zinsen	0,00	0,00	0,00
3242	Auszahlungen für Zinsen aus derivativen Finanzinstrumenten mit und ohne Grundgeschäft	0,00	0,00	0,00
3243	Auszahlungen aus Gewinnentnahmen von marktbestimmten Betrieben	0,00	0,00	0,00
3244	Sonstige Auszahlungen aus Finanzaufwendungen	0,00	0,00	0,00
32	Summe Auszahlungen operative Gebarung	11.938,48	12.600,00	-661,52
SA1	Saldo (1) Geldfluss aus der operativen Gebarung (31 – 32)	-11.938,48	-12.600,00	661,52
331	Einzahlungen aus der Investitionstätigkeit	0,00	0,00	0,00
3311	Einzahlungen aus der Veräußerung von immateriellem Vermögen	0,00	0,00	0,00
3312	Einzahlungen aus der Veräußerung von Grundstücken und Grundstückeinrichtungen	0,00	0,00	0,00
3313	Einzahlungen aus der Veräußerung von Gebäuden und Bauten	0,00	0,00	0,00
3314	Einzahlungen aus der Veräußerung von technischen Anlagen, Fahrzeugen und Maschinen	0,00	0,00	0,00
3315	Einzahlungen aus der Veräußerung von Amts-, Betriebs- und Geschäftsausstattung	0,00	0,00	0,00
3316	Einzahlungen aus der Veräußerung von Kulturgütern	0,00	0,00	0,00
3317	Einzahlungen aus der Veräußerung von Beteiligungen	0,00	0,00	0,00
3318	Einzahlungen aus der Veräußerung von kofinanzierten Schutzbauten	0,00	0,00	0,00
332	Einzahlungen aus der Rückzahlung von Darlehen sowie gewährten Vorschüssen	0,00	0,00	0,00
3321	Einzahlungen aus Darlehen an Träger des öffentlichen Rechts	0,00	0,00	0,00
3322	Einzahlungen aus Darlehen an Beteiligungen	0,00	0,00	0,00
3323	Einzahlungen aus Darlehen an Unternehmen und Haushalte	0,00	0,00	0,00
3325	Einzahlungen aus Vorschüssen und Anzahlungen	0,00	0,00	0,00
333	Einzahlungen aus Kapitaltransfers	0,00	0,00	0,00
3331	Kapitaltransferzahlungen von Trägern des öffentlichen Rechts	0,00	0,00	0,00
3332	Kapitaltransferzahlungen von Beteiligungen	0,00	0,00	0,00
3333	Kapitaltransferzahlungen von Unternehmen	0,00	0,00	0,00
3334	Kapitaltransferzahlungen von Haushalten und Organisationen ohne Erwerbscharakter	0,00	0,00	0,00
3335	Kapitaltransferzahlungen vom Ausland	0,00	0,00	0,00

Wirtschaftsförderung (Gruppe 7)

MVAG	Mittelverwendungs- und aufbringungsgruppen (1. und 2. Ebene)	RA 2024	VA 2024	RA - VA
33	Summe Einzahlungen investive Gebarung	0,00	0,00	0,00
341	Auszahlungen aus der Investitionstätigkeit	0,00	0,00	0,00
3411	Auszahlungen für den Erwerb von immateriellem Vermögen	0,00	0,00	0,00
3412	Auszahlungen für den Erwerb von Grundstücken und Grundstückseinrichtungen	0,00	0,00	0,00
3413	Auszahlungen für den Erwerb von Gebäuden und Bauten	0,00	0,00	0,00
3414	Auszahlungen für den Erwerb von technischen Anlagen, Fahrzeugen und Maschinen	0,00	0,00	0,00
3415	Auszahlungen für den Erwerb von Amts-, Betriebs- und Geschäftsausstattung	0,00	0,00	0,00
3416	Auszahlungen für den Erwerb von Kulturgütern	0,00	0,00	0,00
3417	Auszahlungen für den Erwerb von Beteiligungen	0,00	0,00	0,00
3418	Auszahlungen für den Erwerb von kofinanzierten Schutzbauten	0,00	0,00	0,00
342	Auszahlungen aus der Gewährung von Darlehen sowie gewährten Vorschüssen	0,00	0,00	0,00
3421	Auszahlungen von Darlehen an Träger des öffentlichen Rechts	0,00	0,00	0,00
3422	Auszahlungen von Darlehen an Beteiligungen	0,00	0,00	0,00
3423	Auszahlungen von Darlehen an Unternehmen und Haushalte	0,00	0,00	0,00
3425	Auszahlungen von Vorschüssen und Anzahlungen	0,00	0,00	0,00
343	Auszahlungen aus Kapitaltransfers	0,00	0,00	0,00
3431	Kapitaltransferzahlungen an Träger des öffentlichen Rechts	0,00	0,00	0,00
3432	Kapitaltransferzahlungen an Beteiligungen	0,00	0,00	0,00
3433	Kapitaltransferzahlungen an Unternehmen (Finanzunternehmen)	0,00	0,00	0,00
3434	Kapitaltransferzahlungen an Haushalte und Organisationen ohne Erwerbscharakter	0,00	0,00	0,00
3435	Kapitaltransferzahlungen an das Ausland	0,00	0,00	0,00
34	Summe Auszahlungen investive Gebarung	0,00	0,00	0,00
SA2	Saldo (2) Geldfluss aus der investiven Gebarung (33 – 34)	0,00	0,00	0,00
SA3	Saldo (3) Nettofinanzierungssaldo (Saldo 1 + Saldo 2)	-11.938,48	-12.600,00	661,52
351	Einzahlungen aus der Aufnahme von Finanzschulden	0,00	0,00	0,00
3511	Einzahlungen aus empfangenen Darlehen von öffentlichen Körperschaften und Rechtsträgern	0,00	0,00	0,00
3512	Einzahlungen aus empfangenen Darlehen von Beteiligungen	0,00	0,00	0,00
3513	Einzahlungen aus empfangenen Darlehen von Unternehmen und privaten Haushalten	0,00	0,00	0,00
3514	Einzahlungen aus Finanzschulden (Finanzunternehmen)	0,00	0,00	0,00
3515	Einzahlungen aus Aufnahmen von Leasingverbindlichkeiten	0,00	0,00	0,00
353	Einzahlungen infolge eines Kapitaltausches bei derivativen Finanzinstrumenten mit Grundgeschäft	0,00	0,00	0,00
3530	Einzahlungen infolge eines Kapitaltausches bei derivativen Finanzinstrumenten mit Grundgeschäft	0,00	0,00	0,00

Wirtschaftsförderung (Gruppe 7)

MVAG	Mittelverwendungs- und aufbringungsgruppen (1. und 2. Ebene)	RA 2024	VA 2024	RA - VA
355	Einzahlungen aus dem Abgang von Finanzinstrumenten	0,00	0,00	0,00
3550	Einzahlungen aus dem Abgang von Finanzinstrumenten	0,00	0,00	0,00
35	Summe Einzahlungen aus der Finanzierungstätigkeit	0,00	0,00	0,00
361	Auszahlungen aus der Tilgung von Finanzschulden	0,00	0,00	0,00
3611	Auszahlungen aus empfangenen Darlehen von öffentlichen Körperschaften und Rechtsträgern	0,00	0,00	0,00
3612	Auszahlungen aus empfangenen Darlehen von Beteiligungen	0,00	0,00	0,00
3613	Auszahlungen aus empfangenen Darlehen von Unternehmen und privaten Haushalten	0,00	0,00	0,00
3614	Auszahlungen aus Finanzschulden	0,00	0,00	0,00
3615	Auszahlungen aus Rückzahlungen von Leasingverbindlichkeiten	0,00	0,00	0,00
363	Auszahlungen infolge eines Kapitaltausches bei derivativen Finanzinstrumenten mit Grundgeschäft	0,00	0,00	0,00
3630	Auszahlungen infolge eines Kapitaltausches bei derivativen Finanzinstrumenten mit Grundgeschäft	0,00	0,00	0,00
365	Auszahlungen für den Erwerb von Finanzinstrumenten	0,00	0,00	0,00
3650	Auszahlungen für den Erwerb von Finanzinstrumenten	0,00	0,00	0,00
36	Summe Auszahlungen aus der Finanzierungstätigkeit	0,00	0,00	0,00
SA4	Saldo (4) Geldfluss aus der Finanzierungstätigkeit (35 – 36)	0,00	0,00	0,00
SA5	Saldo (5) Geldfluss aus der voranschlagswirksamen Gebarung (Saldo 3 + Saldo 4)	-11.938,48	-12.600,00	661,52

Dienstleistungen (Gruppe 8)

MVAG	Mittelverwendungs- und aufbringungsgruppen (1. und 2. Ebene)	RA 2024	VA 2024	RA - VA
311	Einzahlungen aus operativer Verwaltungstätigkeit	149.044,31	150.000,00	-955,69
3111	Einzahlungen aus eigenen Abgaben	10.118,49	12.500,00	-2.381,51
3112	Einzahlungen aus Ertragsanteilen	0,00	0,00	0,00
3113	Einzahlungen aus Gebühren	118.478,25	114.800,00	3.678,25
3114	Einzahlungen aus Leistungen	254,80	0,00	254,80
3115	Einzahlungen aus Besitz und wirtschaftlicher Tätigkeit	1.140,00	1.100,00	40,00
3116	Einzahlungen aus Veräußerung von geringwertigen Wirtschaftsgütern (GWG) und sonstige Einzahlungen	19.052,77	21.600,00	-2.547,23
312	Einzahlungen aus Transfers	31.493,02	27.400,00	4.093,02
3121	Transferzahlungen von Trägern des öffentlichen Rechts	31.493,02	27.400,00	4.093,02
3122	Transferzahlungen von Beteiligten	0,00	0,00	0,00
3123	Transferzahlungen von Unternehmen (inkl. Finanzunternehmen)	0,00	0,00	0,00
3124	Transferzahlungen von Haushalten und Organisationen ohne Erwerbscharakter	0,00	0,00	0,00
3125	Transferzahlungen vom Ausland	0,00	0,00	0,00
3126	Investitions- und Tilgungszuschüsse zwischen Unternehmungen und Betrieben der Gebietskörperschaft und der Gebietskörperschaft	0,00	0,00	0,00
313	Einzahlungen aus Finanzerträgen	2.307,86	100,00	2.207,86
3131	Einzahlungen aus Zinserträgen	2.307,86	100,00	2.207,86
3132	Einzahlungen aus Zinsen aus derivativen Finanzinstrumenten mit und ohne Grundgeschäft	0,00	0,00	0,00
3133	Einzahlungen aus Gewinnentnahmen von marktbestimmten Betrieben	0,00	0,00	0,00
3134	Sonstige Einzahlungen aus Finanzerträgen	0,00	0,00	0,00
3135	Einzahlungen aus Dividenden/Gewinnausschüttungen	0,00	0,00	0,00
31	Summe Einzahlungen operative Gebarung	182.845,19	177.500,00	5.345,19
321	Auszahlungen aus Personalaufwand	0,00	0,00	0,00
3211	Auszahlungen für Personalaufwand (Bezüge, Nebengebühren, und Mehrleistungsvergütungen)	0,00	0,00	0,00
3212	Auszahlungen für gesetzliche und freiwillige Sozialaufwendungen	0,00	0,00	0,00
3213	Auszahlungen aus sonstigem Personalaufwand	0,00	0,00	0,00
322	Auszahlungen aus Sachaufwand	63.147,42	91.700,00	-28.552,58
3221	Auszahlungen für Verbrauchs- und Verbrauchsgüter, Handelswaren	1.162,34	4.300,00	-3.137,66
3222	Auszahlungen für Verwaltungs- und Betriebsaufwand	-929,14	6.800,00	-7.729,14
3223	Auszahlungen für Leasing- und Mietaufwand	250,00	300,00	-50,00
3224	Auszahlungen für Instandhaltung	14.022,11	11.300,00	2.722,11
3225	Sonstige Auszahlungen aus Sachaufwand	48.642,11	69.000,00	-20.357,89
3226	Auszahlungen aus der Inanspruchnahme von Haftungen	0,00	0,00	0,00
323	Auszahlungen aus Transfers	90.423,24	83.900,00	6.523,24
3231	Transferzahlungen an Träger des öffentlichen Rechts	80.790,59	83.900,00	-3.109,41

Dienstleistungen (Gruppe 8)

MVAG	Mittelverwendungs- und aufbringungsgruppen (1. und 2. Ebene)	RA 2024	VA 2024	RA - VA
3232	Transferzahlungen an Beteiligungen	0,00	0,00	0,00
3233	Transferzahlungen an Unternehmen (inkl. Finanzunternehmen)	0,00	0,00	0,00
3234	Transferzahlungen an Haushalte und Organisationen ohne Erwerbscharakter	9.632,65	0,00	9.632,65
3235	Transferzahlungen an das Ausland	0,00	0,00	0,00
3236	Investitions- und Tilgungszuschüsse zwischen Unternehmungen und Betrieben der Gebietskörperschaft und der Gebietskörperschaft	0,00	0,00	0,00
324	Auszahlungen aus Finanzaufwand	0,00	0,00	0,00
3241	Auszahlungen für Zinsen	0,00	0,00	0,00
3242	Auszahlungen für Zinsen aus derivativen Finanzinstrumenten mit und ohne Grundgeschäft	0,00	0,00	0,00
3243	Auszahlungen aus Gewinnentnahmen von marktbestimmten Betrieben	0,00	0,00	0,00
3244	Sonstige Auszahlungen aus Finanzaufwendungen	0,00	0,00	0,00
32	Summe Auszahlungen operative Gebarung	153.570,66	175.600,00	-22.029,34
SA1	Saldo (1) Geldfluss aus der operativen Gebarung (31 – 32)	29.274,53	1.900,00	27.374,53
331	Einzahlungen aus der Investitionstätigkeit	0,00	0,00	0,00
3311	Einzahlungen aus der Veräußerung von immateriellem Vermögen	0,00	0,00	0,00
3312	Einzahlungen aus der Veräußerung von Grundstücken und Grundstückeinrichtungen	0,00	0,00	0,00
3313	Einzahlungen aus der Veräußerung von Gebäuden und Bauten	0,00	0,00	0,00
3314	Einzahlungen aus der Veräußerung von technischen Anlagen, Fahrzeugen und Maschinen	0,00	0,00	0,00
3315	Einzahlungen aus der Veräußerung von Amts-, Betriebs- und Geschäftsausstattung	0,00	0,00	0,00
3316	Einzahlungen aus der Veräußerung von Kulturgütern	0,00	0,00	0,00
3317	Einzahlungen aus der Veräußerung von Beteiligungen	0,00	0,00	0,00
3318	Einzahlungen aus der Veräußerung von kofinanzierten Schutzbauten	0,00	0,00	0,00
332	Einzahlungen aus der Rückzahlung von Darlehen sowie gewährten Vorschüssen	0,00	0,00	0,00
3321	Einzahlungen aus Darlehen an Träger des öffentlichen Rechts	0,00	0,00	0,00
3322	Einzahlungen aus Darlehen an Beteiligungen	0,00	0,00	0,00
3323	Einzahlungen aus Darlehen an Unternehmen und Haushalte	0,00	0,00	0,00
3325	Einzahlungen aus Vorschüssen und Anzahlungen	0,00	0,00	0,00
333	Einzahlungen aus Kapitaltransfers	6.402,19	18.900,00	-12.497,81
3331	Kapitaltransferzahlungen von Trägern des öffentlichen Rechts	5.674,11	5.700,00	-25,89
3332	Kapitaltransferzahlungen von Beteiligungen	0,00	0,00	0,00
3333	Kapitaltransferzahlungen von Unternehmen	0,00	0,00	0,00
3334	Kapitaltransferzahlungen von Haushalten und Organisationen ohne Erwerbscharakter	728,08	13.200,00	-12.471,92
3335	Kapitaltransferzahlungen vom Ausland	0,00	0,00	0,00

Dienstleistungen (Gruppe 8)

MVAG	Mittelverwendungs- und aufbringungsgruppen (1. und 2. Ebene)	RA 2024	VA 2024	RA - VA
33	Summe Einzahlungen investive Gebarung	6.402,19	18.900,00	-12.497,81
341	Auszahlungen aus der Investitionstätigkeit	728,08	23.400,00	-22.671,92
3411	Auszahlungen für den Erwerb von immateriellem Vermögen	0,00	0,00	0,00
3412	Auszahlungen für den Erwerb von Grundstücken und Grundstückseinrichtungen	728,08	20.900,00	-20.171,92
3413	Auszahlungen für den Erwerb von Gebäuden und Bauten	0,00	0,00	0,00
3414	Auszahlungen für den Erwerb von technischen Anlagen, Fahrzeugen und Maschinen	0,00	0,00	0,00
3415	Auszahlungen für den Erwerb von Amts-, Betriebs- und Geschäftsausstattung	0,00	2.500,00	-2.500,00
3416	Auszahlungen für den Erwerb von Kulturgütern	0,00	0,00	0,00
3417	Auszahlungen für den Erwerb von Beteiligungen	0,00	0,00	0,00
3418	Auszahlungen für den Erwerb von kofinanzierten Schutzbauten	0,00	0,00	0,00
342	Auszahlungen aus der Gewährung von Darlehen sowie gewährten Vorschüssen	0,00	0,00	0,00
3421	Auszahlungen von Darlehen an Träger des öffentlichen Rechts	0,00	0,00	0,00
3422	Auszahlungen von Darlehen an Beteiligungen	0,00	0,00	0,00
3423	Auszahlungen von Darlehen an Unternehmen und Haushalte	0,00	0,00	0,00
3425	Auszahlungen von Vorschüssen und Anzahlungen	0,00	0,00	0,00
343	Auszahlungen aus Kapitaltransfers	0,00	0,00	0,00
3431	Kapitaltransferzahlungen an Träger des öffentlichen Rechts	0,00	0,00	0,00
3432	Kapitaltransferzahlungen an Beteiligungen	0,00	0,00	0,00
3433	Kapitaltransferzahlungen an Unternehmen (Finanzunternehmen)	0,00	0,00	0,00
3434	Kapitaltransferzahlungen an Haushalte und Organisationen ohne Erwerbscharakter	0,00	0,00	0,00
3435	Kapitaltransferzahlungen an das Ausland	0,00	0,00	0,00
34	Summe Auszahlungen investive Gebarung	728,08	23.400,00	-22.671,92
SA2	Saldo (2) Geldfluss aus der investiven Gebarung (33 – 34)	5.674,11	-4.500,00	10.174,11
SA3	Saldo (3) Nettofinanzierungssaldo (Saldo 1 + Saldo 2)	34.948,64	-2.600,00	37.548,64
351	Einzahlungen aus der Aufnahme von Finanzschulden	0,00	0,00	0,00
3511	Einzahlungen aus empfangenen Darlehen von öffentlichen Körperschaften und Rechtsträgern	0,00	0,00	0,00
3512	Einzahlungen aus empfangenen Darlehen von Beteiligungen	0,00	0,00	0,00
3513	Einzahlungen aus empfangenen Darlehen von Unternehmen und privaten Haushalten	0,00	0,00	0,00
3514	Einzahlungen aus Finanzschulden (Finanzunternehmen)	0,00	0,00	0,00
3515	Einzahlungen aus Aufnahmen von Leasingverbindlichkeiten	0,00	0,00	0,00
353	Einzahlungen infolge eines Kapitaltausches bei derivativen Finanzinstrumenten mit Grundgeschäft	0,00	0,00	0,00
3530	Einzahlungen infolge eines Kapitaltausches bei derivativen Finanzinstrumenten mit Grundgeschäft	0,00	0,00	0,00

Dienstleistungen (Gruppe 8)

MVAG	Mittelverwendungs- und aufbringungsgruppen (1. und 2. Ebene)	RA 2024	VA 2024	RA - VA
355	Einzahlungen aus dem Abgang von Finanzinstrumenten	0,00	0,00	0,00
3550	Einzahlungen aus dem Abgang von Finanzinstrumenten	0,00	0,00	0,00
35	Summe Einzahlungen aus der Finanzierungstätigkeit	0,00	0,00	0,00
361	Auszahlungen aus der Tilgung von Finanzschulden	0,00	0,00	0,00
3611	Auszahlungen aus empfangenen Darlehen von öffentlichen Körperschaften und Rechtsträgern	0,00	0,00	0,00
3612	Auszahlungen aus empfangenen Darlehen von Beteiligungen	0,00	0,00	0,00
3613	Auszahlungen aus empfangenen Darlehen von Unternehmen und privaten Haushalten	0,00	0,00	0,00
3614	Auszahlungen aus Finanzschulden	0,00	0,00	0,00
3615	Auszahlungen aus Rückzahlungen von Leasingverbindlichkeiten	0,00	0,00	0,00
363	Auszahlungen infolge eines Kapitaltausches bei derivativen Finanzinstrumenten mit Grundgeschäft	0,00	0,00	0,00
3630	Auszahlungen infolge eines Kapitaltausches bei derivativen Finanzinstrumenten mit Grundgeschäft	0,00	0,00	0,00
365	Auszahlungen für den Erwerb von Finanzinstrumenten	0,00	0,00	0,00
3650	Auszahlungen für den Erwerb von Finanzinstrumenten	0,00	0,00	0,00
36	Summe Auszahlungen aus der Finanzierungstätigkeit	0,00	0,00	0,00
SA4	Saldo (4) Geldfluss aus der Finanzierungstätigkeit (35 – 36)	0,00	0,00	0,00
SA5	Saldo (5) Geldfluss aus der voranschlagswirksamen Gebarung (Saldo 3 + Saldo 4)	34.948,64	-2.600,00	37.548,64

Finanzwirtschaft (Gruppe 9)

MVAG	Mittelverwendungs- und aufbringungsgruppen (1. und 2. Ebene)	RA 2024	VA 2024	RA - VA
311	Einzahlungen aus operativer Verwaltungstätigkeit	698.419,98	696.100,00	2.319,98
3111	Einzahlungen aus eigenen Abgaben	82.298,51	78.300,00	3.998,51
3112	Einzahlungen aus Ertragsanteilen	612.126,99	616.700,00	-4.573,01
3113	Einzahlungen aus Gebühren	0,00	0,00	0,00
3114	Einzahlungen aus Leistungen	0,00	100,00	-100,00
3115	Einzahlungen aus Besitz und wirtschaftlicher Tätigkeit	0,00	0,00	0,00
3116	Einzahlungen aus Veräußerung von geringwertigen Wirtschaftsgütern (GWG) und sonstige Einzahlungen	3.994,48	1.000,00	2.994,48
312	Einzahlungen aus Transfers	268.240,05	202.900,00	65.340,05
3121	Transferzahlungen von Trägern des öffentlichen Rechts	268.240,05	202.900,00	65.340,05
3122	Transferzahlungen von Beteiligten	0,00	0,00	0,00
3123	Transferzahlungen von Unternehmen (inkl. Finanzunternehmen)	0,00	0,00	0,00
3124	Transferzahlungen von Haushalten und Organisationen ohne Erwerbscharakter	0,00	0,00	0,00
3125	Transferzahlungen vom Ausland	0,00	0,00	0,00
3126	Investitions- und Tilgungszuschüsse zwischen Unternehmungen und Betrieben der Gebietskörperschaft und der Gebietskörperschaft	0,00	0,00	0,00
313	Einzahlungen aus Finanzerträgen	5.416,38	100,00	5.316,38
3131	Einzahlungen aus Zinserträgen	5.416,38	100,00	5.316,38
3132	Einzahlungen aus Zinsen aus derivativen Finanzinstrumenten mit und ohne Grundgeschäft	0,00	0,00	0,00
3133	Einzahlungen aus Gewinnentnahmen von marktbestimmten Betrieben	0,00	0,00	0,00
3134	Sonstige Einzahlungen aus Finanzerträgen	0,00	0,00	0,00
3135	Einzahlungen aus Dividenden/Gewinnausschüttungen	0,00	0,00	0,00
31	Summe Einzahlungen operative Gebarung	972.076,41	899.100,00	72.976,41
321	Auszahlungen aus Personalaufwand	0,00	0,00	0,00
3211	Auszahlungen für Personalaufwand (Bezüge, Nebengebühren, und Mehrleistungsvergütungen)	0,00	0,00	0,00
3212	Auszahlungen für gesetzliche und freiwillige Sozialaufwendungen	0,00	0,00	0,00
3213	Auszahlungen aus sonstigem Personalaufwand	0,00	0,00	0,00
322	Auszahlungen aus Sachaufwand	49.378,53	23.300,00	26.078,53
3221	Auszahlungen für Verbrauchs- und Verbrauchsgüter, Handelswaren	0,00	0,00	0,00
3222	Auszahlungen für Verwaltungs- und Betriebsaufwand	1.404,00	1.300,00	104,00
3223	Auszahlungen für Leasing- und Mietaufwand	0,00	0,00	0,00
3224	Auszahlungen für Instandhaltung	0,00	0,00	0,00
3225	Sonstige Auszahlungen aus Sachaufwand	47.974,53	22.000,00	25.974,53
3226	Auszahlungen aus der Inanspruchnahme von Haftungen	0,00	0,00	0,00
323	Auszahlungen aus Transfers	14.910,43	15.000,00	-89,57
3231	Transferzahlungen an Träger des öffentlichen Rechts	14.910,43	15.000,00	-89,57

Finanzwirtschaft (Gruppe 9)

MVAG	Mittelverwendungs- und aufbringungsgruppen (1. und 2. Ebene)	RA 2024	VA 2024	RA - VA
3232	Transferzahlungen an Beteiligungen	0,00	0,00	0,00
3233	Transferzahlungen an Unternehmen (inkl. Finanzunternehmen)	0,00	0,00	0,00
3234	Transferzahlungen an Haushalte und Organisationen ohne Erwerbscharakter	0,00	0,00	0,00
3235	Transferzahlungen an das Ausland	0,00	0,00	0,00
3236	Investitions- und Tilgungszuschüsse zwischen Unternehmungen und Betrieben der Gebietskörperschaft und der Gebietskörperschaft	0,00	0,00	0,00
324	Auszahlungen aus Finanzaufwand	5.855,20	5.000,00	855,20
3241	Auszahlungen für Zinsen	368,38	200,00	168,38
3242	Auszahlungen für Zinsen aus derivativen Finanzinstrumenten mit und ohne Grundgeschäft	0,00	0,00	0,00
3243	Auszahlungen aus Gewinnentnahmen von marktbestimmten Betrieben	0,00	0,00	0,00
3244	Sonstige Auszahlungen aus Finanzaufwendungen	5.486,82	4.800,00	686,82
32	Summe Auszahlungen operative Gebarung	70.144,16	43.300,00	26.844,16
SA1	Saldo (1) Geldfluss aus der operativen Gebarung (31 – 32)	901.932,25	855.800,00	46.132,25
331	Einzahlungen aus der Investitionstätigkeit	0,00	0,00	0,00
3311	Einzahlungen aus der Veräußerung von immateriellem Vermögen	0,00	0,00	0,00
3312	Einzahlungen aus der Veräußerung von Grundstücken und Grundstückeinrichtungen	0,00	0,00	0,00
3313	Einzahlungen aus der Veräußerung von Gebäuden und Bauten	0,00	0,00	0,00
3314	Einzahlungen aus der Veräußerung von technischen Anlagen, Fahrzeugen und Maschinen	0,00	0,00	0,00
3315	Einzahlungen aus der Veräußerung von Amts-, Betriebs- und Geschäftsausstattung	0,00	0,00	0,00
3316	Einzahlungen aus der Veräußerung von Kulturgütern	0,00	0,00	0,00
3317	Einzahlungen aus der Veräußerung von Beteiligungen	0,00	0,00	0,00
3318	Einzahlungen aus der Veräußerung von kofinanzierten Schutzbauten	0,00	0,00	0,00
332	Einzahlungen aus der Rückzahlung von Darlehen sowie gewährten Vorschüssen	0,00	0,00	0,00
3321	Einzahlungen aus Darlehen an Träger des öffentlichen Rechts	0,00	0,00	0,00
3322	Einzahlungen aus Darlehen an Beteiligungen	0,00	0,00	0,00
3323	Einzahlungen aus Darlehen an Unternehmen und Haushalte	0,00	0,00	0,00
3325	Einzahlungen aus Vorschüssen und Anzahlungen	0,00	0,00	0,00
333	Einzahlungen aus Kapitaltransfers	0,00	0,00	0,00
3331	Kapitaltransferzahlungen von Trägern des öffentlichen Rechts	0,00	0,00	0,00
3332	Kapitaltransferzahlungen von Beteiligungen	0,00	0,00	0,00
3333	Kapitaltransferzahlungen von Unternehmen	0,00	0,00	0,00
3334	Kapitaltransferzahlungen von Haushalten und Organisationen ohne Erwerbscharakter	0,00	0,00	0,00
3335	Kapitaltransferzahlungen vom Ausland	0,00	0,00	0,00

Finanzwirtschaft (Gruppe 9)

MVAG	Mittelverwendungs- und aufbringungsgruppen (1. und 2. Ebene)	RA 2024	VA 2024	RA - VA
33	Summe Einzahlungen investive Gebarung	0,00	0,00	0,00
341	Auszahlungen aus der Investitionstätigkeit	0,00	0,00	0,00
3411	Auszahlungen für den Erwerb von immateriellem Vermögen	0,00	0,00	0,00
3412	Auszahlungen für den Erwerb von Grundstücken und Grundstückseinrichtungen	0,00	0,00	0,00
3413	Auszahlungen für den Erwerb von Gebäuden und Bauten	0,00	0,00	0,00
3414	Auszahlungen für den Erwerb von technischen Anlagen, Fahrzeugen und Maschinen	0,00	0,00	0,00
3415	Auszahlungen für den Erwerb von Amts-, Betriebs- und Geschäftsausstattung	0,00	0,00	0,00
3416	Auszahlungen für den Erwerb von Kulturgütern	0,00	0,00	0,00
3417	Auszahlungen für den Erwerb von Beteiligungen	0,00	0,00	0,00
3418	Auszahlungen für den Erwerb von kofinanzierten Schutzbauten	0,00	0,00	0,00
342	Auszahlungen aus der Gewährung von Darlehen sowie gewährten Vorschüssen	0,00	0,00	0,00
3421	Auszahlungen von Darlehen an Träger des öffentlichen Rechts	0,00	0,00	0,00
3422	Auszahlungen von Darlehen an Beteiligungen	0,00	0,00	0,00
3423	Auszahlungen von Darlehen an Unternehmen und Haushalte	0,00	0,00	0,00
3425	Auszahlungen von Vorschüssen und Anzahlungen	0,00	0,00	0,00
343	Auszahlungen aus Kapitaltransfers	0,00	0,00	0,00
3431	Kapitaltransferzahlungen an Träger des öffentlichen Rechts	0,00	0,00	0,00
3432	Kapitaltransferzahlungen an Beteiligungen	0,00	0,00	0,00
3433	Kapitaltransferzahlungen an Unternehmen (Finanzunternehmen)	0,00	0,00	0,00
3434	Kapitaltransferzahlungen an Haushalte und Organisationen ohne Erwerbscharakter	0,00	0,00	0,00
3435	Kapitaltransferzahlungen an das Ausland	0,00	0,00	0,00
34	Summe Auszahlungen investive Gebarung	0,00	0,00	0,00
SA2	Saldo (2) Geldfluss aus der investiven Gebarung (33 – 34)	0,00	0,00	0,00
SA3	Saldo (3) Nettofinanzierungssaldo (Saldo 1 + Saldo 2)	901.932,25	855.800,00	46.132,25
351	Einzahlungen aus der Aufnahme von Finanzschulden	0,00	0,00	0,00
3511	Einzahlungen aus empfangenen Darlehen von öffentlichen Körperschaften und Rechtsträgern	0,00	0,00	0,00
3512	Einzahlungen aus empfangenen Darlehen von Beteiligungen	0,00	0,00	0,00
3513	Einzahlungen aus empfangenen Darlehen von Unternehmen und privaten Haushalten	0,00	0,00	0,00
3514	Einzahlungen aus Finanzschulden (Finanzunternehmen)	0,00	0,00	0,00
3515	Einzahlungen aus Aufnahmen von Leasingverbindlichkeiten	0,00	0,00	0,00
353	Einzahlungen infolge eines Kapitaltausches bei derivativen Finanzinstrumenten mit Grundgeschäft	0,00	0,00	0,00
3530	Einzahlungen infolge eines Kapitaltausches bei derivativen Finanzinstrumenten mit Grundgeschäft	0,00	0,00	0,00

Finanzwirtschaft (Gruppe 9)

MVAG	Mittelverwendungs- und aufbringungsgruppen (1. und 2. Ebene)	RA 2024	VA 2024	RA - VA
355	Einzahlungen aus dem Abgang von Finanzinstrumenten	0,00	0,00	0,00
3550	Einzahlungen aus dem Abgang von Finanzinstrumenten	0,00	0,00	0,00
35	Summe Einzahlungen aus der Finanzierungstätigkeit	0,00	0,00	0,00
361	Auszahlungen aus der Tilgung von Finanzschulden	0,00	0,00	0,00
3611	Auszahlungen aus empfangenen Darlehen von öffentlichen Körperschaften und Rechtsträgern	0,00	0,00	0,00
3612	Auszahlungen aus empfangenen Darlehen von Beteiligungen	0,00	0,00	0,00
3613	Auszahlungen aus empfangenen Darlehen von Unternehmen und privaten Haushalten	0,00	0,00	0,00
3614	Auszahlungen aus Finanzschulden	0,00	0,00	0,00
3615	Auszahlungen aus Rückzahlungen von Leasingverbindlichkeiten	0,00	0,00	0,00
363	Auszahlungen infolge eines Kapitaltausches bei derivativen Finanzinstrumenten mit Grundgeschäft	0,00	0,00	0,00
3630	Auszahlungen infolge eines Kapitaltausches bei derivativen Finanzinstrumenten mit Grundgeschäft	0,00	0,00	0,00
365	Auszahlungen für den Erwerb von Finanzinstrumenten	0,00	0,00	0,00
3650	Auszahlungen für den Erwerb von Finanzinstrumenten	0,00	0,00	0,00
36	Summe Auszahlungen aus der Finanzierungstätigkeit	0,00	0,00	0,00
SA4	Saldo (4) Geldfluss aus der Finanzierungstätigkeit (35 – 36)	0,00	0,00	0,00
SA5	Saldo (5) Geldfluss aus der voranschlagswirksamen Gebarung (Saldo 3 + Saldo 4)	901.932,25	855.800,00	46.132,25

Vermögenshaushalt (Anlage 1c)

AKTIVA		Code	Endbestand 31.12.2023	Endbestand 31.12.2024	Veränderung
A	Langfristiges Vermögen	10	4.207.998,31	4.144.129,78	-63.868,53
A.I	Immaterielle Vermögenswerte	101	0,00	0,00	0,00
A.I.1	Immaterielle Vermögenswerte	1010	0,00	0,00	0,00
A.II	Sachanlagen	102	4.199.329,42	4.141.135,00	-58.194,42
A.II.1	Grundstücke, Grundstückseinrichtungen und Infrastruktur	1021	3.206.922,35	3.174.549,45	-32.372,90
A.II.2	Gebäude und Bauten	1022	375.077,92	362.492,46	-12.585,46
A.II.3	Wasser- und Abwasserbauten und -anlagen	1023	575.593,43	555.744,95	-19.848,48
A.II.4	Sonderanlagen	1024	0,00	0,00	0,00
A.II.5	Technische Anlagen, Fahrzeuge und Maschinen	1025	0,00	0,00	0,00
A.II.6	Amts-, Betriebs- und Geschäftsausstattung	1026	41.735,72	48.348,14	6.612,42
A.II.7	Kulturgüter	1027	0,00	0,00	0,00
A.II.8	Geleistete Anzahlungen für Anlagen und Anlagen in Bau	1028	0,00	0,00	0,00
A.II.9	Kofinanzierte Schutzbauten	1029	0,00	0,00	0,00
A.III	Aktive Finanzinstrumente/Langfristiges Finanzvermögen	103	0,00	0,00	0,00
A.III.1	Bis zur Endfälligkeit gehaltene Finanzinstrumente	1031	0,00	0,00	0,00
A.III.2	Zur Veräußerung verfügbare Finanzinstrumente	1032	0,00	0,00	0,00
A.III.3	Partizipations- und Hybridkapital	1033	0,00	0,00	0,00
A.III.4	Derivative Finanzinstrumente ohne Grundgeschäft	1034	0,00	0,00	0,00
A.IV	Beteiligungen	104	223,27	223,27	0,00
A.IV.1	Beteiligungen an verbundenen Unternehmen	1041	0,00	0,00	0,00
A.IV.2	Beteiligungen an assoziierten Unternehmen	1042	0,00	0,00	0,00
A.IV.3	Sonstige Beteiligungen	1043	223,27	223,27	0,00
A.IV.4	Verwaltete Einrichtungen, die der Kontrolle unterliegen	1044	0,00	0,00	0,00
A.V	Langfristige Forderungen	106	8.445,62	2.771,51	-5.674,11
A.V.1	Langfristige Forderungen aus Lieferungen und Leistungen	1061	0,00	0,00	0,00
A.V.2	Langfristige Forderungen aus gewährten Darlehen	1062	0,00	0,00	0,00
A.V.3	Sonstige langfristige Forderungen	1063	8.445,62	2.771,51	-5.674,11

AKTIVA		Code	Endbestand 31.12.2023	Endbestand 31.12.2024	Veränderung
B	Kurzfristiges Vermögen	11	471.952,98	587.903,70	115.950,72
B.I	Kurzfristige Forderungen	113	2.020,63	7.036,18	5.015,55
B.I.1	Kurzfristige Forderungen aus Lieferungen und Leistungen	1131	880,00	1.304,30	424,30
B.I.2	Kurzfristige Forderungen aus Abgaben	1132	-437,79	4.055,28	4.493,07
B.I.3	Sonstige kurzfristige Forderungen	1133	0,00	0,00	0,00
B.I.4	Sonstige kurzfristige Forderungen (nicht voranschlagswirksame Gebarung)	1134	1.578,42	1.676,60	98,18
B.II	Vorräte	114	0,00	0,00	0,00
B.II.1	Vorräte	1141	0,00	0,00	0,00
B.II.2	Gegebene Anzahlungen auf Vorräte	1142	0,00	0,00	0,00
B.III	Liquide Mittel	115	469.932,35	580.867,52	110.935,17
B.III.1	Kassa, Bankguthaben, Schecks	1151	45.488,57	175.537,41	130.048,84
B.III.2	Zahlungsmittelreserven	1152	424.443,78	405.330,11	-19.113,67
B.IV	Aktive Finanzinstrumente/Kurzfristiges Finanzvermögen	116	0,00	0,00	0,00
B.IV.1	Aktive Finanzinstrumente/Kurzfristiges Finanzvermögen	1160	0,00	0,00	0,00
B.V	Aktive Rechnungsabgrenzung	117	0,00	0,00	0,00
B.V.1	Aktive Rechnungsabgrenzung	1170	0,00	0,00	0,00
Summe Aktiva (10 + 11)			4.679.951,29	4.732.033,48	52.082,19

PASSIVA		Code	Endbestand 31.12.2023	Endbestand 31.12.2024	Veränderung
C	Nettovermögen (Ausgleichsposten)	12	2.605.986,11	2.670.556,72	64.570,61
C.I	Saldo der Eröffnungsbilanz	121	2.231.985,49	2.231.985,49	0,00
C.I.1	Saldo der Eröffnungsbilanz	1210	2.231.985,49	2.231.985,49	0,00
C.II	Kumuliertes Nettoergebnis	122	-144.758,32	-103.493,18	41.265,14
C.II.1	Kumuliertes Nettoergebnis	1220	-144.758,32	-103.493,18	41.265,14
C.III	Haushaltsrücklagen	123	518.758,94	542.064,41	23.305,47
C.III.1	Haushaltsrücklagen	1230	518.758,94	542.064,41	23.305,47
C.IV	Neubewertungsrücklagen	124	0,00	0,00	0,00
C.IV.1	Neubewertungsrücklagen	1240	0,00	0,00	0,00
C.V	Fremdwährungsumrechnungsrücklagen	125	0,00	0,00	0,00
C.V.1	Fremdwährungsumrechnungsrücklagen	1250	0,00	0,00	0,00
D	Sonderposten Investitionszuschüsse (Kapitaltransfers)	13	2.027.873,21	2.014.121,78	-13.751,43
D.I	Investitionszuschüsse	131	2.027.873,21	2.014.121,78	-13.751,43
D.I.1	Investitionszuschüsse von Trägern öffentlichen Rechts	1311	851.667,76	878.791,83	27.124,07
D.I.2	Investitionszuschüsse von Beteiligungen	1312	0,00	0,00	0,00
D.I.3	Investitionszuschüsse von Übrigen	1313	1.176.205,45	1.135.329,95	-40.875,50
E	Langfristige Fremdmittel	14	8.103,49	9.772,94	1.669,45
E.I	Langfristige Finanzschulden, netto	141	0,00	0,00	0,00
E.I.1	Langfristige Finanzschulden	1411	0,00	0,00	0,00
E.I.2	Langfristige Forderungen aus derivativen Finanzinstrumenten mit Grundgeschäft	1412	0,00	0,00	0,00
E.I.3	Langfristige Verbindlichkeiten aus derivativen Finanzinstrumenten mit Grundgeschäft	1413	0,00	0,00	0,00
E.II	Langfristige Verbindlichkeiten	142	0,00	0,00	0,00
E.II.1	Langfristige Verbindlichkeiten aus Lieferungen und Leistungen	1421	0,00	0,00	0,00
E.II.2	Leasingverbindlichkeiten	1422	0,00	0,00	0,00
E.II.3	Sonstige langfristige Verbindlichkeiten	1423	0,00	0,00	0,00

PASSIVA		Code	Endbestand 31.12.2023	Endbestand 31.12.2024	Veränderung
E.III	Langfristige Rückstellungen	143	8.103,49	9.772,94	1.669,45
E.III.1	Rückstellungen für Abfertigungen	1431	4.188,32	5.062,99	874,67
E.III.2	Rückstellungen für Jubiläumszuwendungen	1432	3.915,17	4.709,95	794,78
E.III.3	Rückstellungen für Haftungen	1433	0,00	0,00	0,00
E.III.4	Rückstellungen für Sanierungen von Altlasten	1434	0,00	0,00	0,00
E.III.5	Rückstellungen für Pensionen	1435	0,00	0,00	0,00
E.III.6	Sonstige langfristige Rückstellungen	1436	0,00	0,00	0,00
F	Kurzfristige Fremdmittel	15	37.988,48	37.582,04	-406,44
F.I	Kurzfristige Finanzschulden, netto	151	0,00	0,00	0,00
F.I.1	Kurzfristige Finanzschulden	1511	0,00	0,00	0,00
F.I.2	Kurzfristige Forderungen aus derivativen Finanzinstrumenten mit Grundgeschäft	1512	0,00	0,00	0,00
F.I.3	Kurzfristige Verbindlichkeiten aus derivativen Finanzinstrumenten mit Grundgeschäft	1513	0,00	0,00	0,00
F.II	Kurzfristige Verbindlichkeiten	152	28.482,29	27.646,53	-835,76
F.II.1	Kurzfristige Verbindlichkeiten aus Lieferungen und Leistungen	1521	2.261,85	9.020,31	6.758,46
F.II.2	Kurzfristige Verbindlichkeiten aus Abgaben	1522	0,00	0,00	0,00
F.II.3	Sonstige kurzfristige Verbindlichkeiten	1523	0,00	0,00	0,00
F.II.4	Sonstige kurzfristige Verbindlichkeiten (nicht voranschlagswirksame Gebarung)	1524	26.220,44	18.626,22	-7.594,22
F.III	Kurzfristige Rückstellungen	153	9.506,19	9.935,51	429,32
F.III.1	Rückstellungen für Prozesskosten	1531	0,00	0,00	0,00
F.III.2	Rückstellungen für ausstehende Rechnungen	1532	0,00	0,00	0,00
F.III.3	Rückstellungen für nicht konsumierte Urlaube	1533	9.506,19	9.935,51	429,32
F.III.4	Sonstige kurzfristige Rückstellungen	1534	0,00	0,00	0,00
F.IV	Passive Rechnungsabgrenzung	154	0,00	0,00	0,00
F.IV.1	Passive Rechnungsabgrenzung	1540	0,00	0,00	0,00
Summe Passiva (12 + 13 + 14 + 15)			4.679.951,29	4.732.033,48	52.082,19

Nettovermögensveränderungsrechnung (Anlage 1d)

Nettovermögensveränderungsrechnung	Saldo der Eröffnungsbilanz	Kumuliertes Nettoergebnis	Haushalts-rücklagen	Neubewertungs-rücklagen	Fremdwährungs-umrechnungs-rücklagen	Summe Nettovermögen
Nettovermögen zum 31.12.2023	2.231.985,49	-144.758,32	518.758,94	0,00	0,00	2.605.986,11
1. Änderungen der Ansatz- und Bewertungsmethoden	0,00	0,00	XXXXXXXXXXXXXX	0,00	0,00	0,00
2. Nacherfassung von Vermögenswerten	0,00	0,00	0,00	0,00	0,00	0,00
3. Änderung der erstmaligen Eröffnungsbilanz (gem. § 38 Abs. 8)	0,00	0,00	0,00	0,00	0,00	0,00
Angepasstes Nettovermögen zum 31.12.2023	2.231.985,49	-144.758,32	518.758,94	0,00	0,00	2.605.986,11
4. Veränderung aus der Bewertung von zur Veräußerung verfügbarer Finanzinstrumente	XXXXXXXXXXXXXX	XXXXXXXXXXXXXX	XXXXXXXXXXXXXX	0,00	XXXXXXXXXXXXXX	0,00
5. Veränderung aus der Bewertung von Beteiligungen	XXXXXXXXXXXXXX	XXXXXXXXXXXXXX	XXXXXXXXXXXXXX	0,00	XXXXXXXXXXXXXX	0,00
6. Veränderung aus der Umrechnung von Vermögen und Fremdmittel in fremder Währung	XXXXXXXXXXXXXX	XXXXXXXXXXXXXX	XXXXXXXXXXXXXX	XXXXXXXXXXXXXX	0,00	0,00
7. Veränderung aus Kapitalverminderungen und -erhöhungen	XXXXXXXXXXXXXX	0,00	0,00	0,00	0,00	0,00
Summe Nettoveränderung, die nicht in die Ergebnisrechnung eingegangen ist						
8. Nettoergebnis des Finanzjahres (SA0)	XXXXXXXXXXXXXX	64.570,61	XXXXXXXXXXXXXX	XXXXXXXXXXXXXX	XXXXXXXXXXXXXX	64.570,61
9. Haushaltsrücklagen (SA01)	XXXXXXXXXXXXXX	-23.305,47	23.305,47	XXXXXXXXXXXXXX	XXXXXXXXXXXXXX	0,00
Nettovermögen zum 31.12.2024	2.231.985,49	-103.493,18	542.064,41	0,00	0,00	2.670.556,72

Ergebnis- und Finanzierungsrechnung Detailnachweis

		MVAG	MVAG	VCQU	Ergebnisrechnung			Finanzierungsrechnung			
		EH	FH		RA 2024	VA 2024	RA - VA	RA 2024	VA 2024	RA - VA	
0 Vertretungskörper und allgemeine Verwaltung											
00	Gewählte Gemeindeorgane										
000	Gewählte Gemeindeorgane										
000000	Gewählte Gemeindeorgane										
Mittelaufbringung (Erträge, Einzahlungen)											
2/000000+816099	Sonstige Erträge (Vergütung 851)	2114	3114	13	*	6.306,00	12.700,00	-6.394,00	6.306,00	12.700,00	-6.394,00
2/000000+868000	Lfd.TZ.v.priv.HH.(Pensionsbeitrag d.BGM)	2124	3124	16		6.408,92	6.600,00	-191,08	6.408,92	6.600,00	-191,08
Summe Mittelaufbr.	000 Gewählte Gemeindeorgane					12.714,92	19.300,00	-6.585,08	12.714,92	19.300,00	-6.585,08
	00 Gewählte Gemeindeorgane					12.714,92	19.300,00	-6.585,08	12.714,92	19.300,00	-6.585,08
000000	Gewählte Gemeindeorgane										
Mittelverwendung (Aufwendungen, Auszahlungen)											
1/000000-670000	Kranken- und Unfallfürsorge für Gde-Bed.	2222	3222	24		559,98	400,00	159,98	559,98	400,00	159,98
1/000000-710000	Öffentliche Abgaben, ohne Geb.gemäß FAG.	2225	3225	24		127,68	100,00	27,68	127,68	100,00	27,68
1/000000-721000	Bezüge der Gewählten Organe	2225	3225	22		79.956,96	81.900,00	-1.943,04	79.956,96	81.900,00	-1.943,04
1/000000-721200	Sitzungsgelder	2225	3225	22		3.160,00	2.900,00	260,00	3.160,00	2.900,00	260,00
1/000000-728000	Entgelte für sonstige Leistungen	2225	3225			1.320,00	0,00	1.320,00	1.320,00	0,00	1.320,00
1/000000-729000	Sonstige Ausgaben	2225	3225	24		1.102,20	1.000,00	102,20	1.102,20	1.000,00	102,20
1/000000-752000	lfd.TZ.an Gemeindeverband d. ausgesch.BGM	2231	3231	26		6.360,00	6.300,00	60,00	6.360,00	6.300,00	60,00
1/000000-753000	lfd.TZ.an Krankenversicherungsträger	2231	3231	26		2.604,40	2.700,00	-95,60	2.604,40	2.700,00	-95,60
1/000000-753100	Lfd. TZ an Sozialversicherungsträger	2231	3231	26		12.051,76	12.300,00	-248,24	12.051,76	12.300,00	-248,24
1/000000-756000	lfd.TZ.an Kreditinst.(Pensionsk. btg)	2233	3233	27		5.106,72	5.400,00	-293,28	5.106,72	5.400,00	-293,28
Summe Mittelverw.	000 Gewählte Gemeindeorgane					112.349,70	113.000,00	-650,30	112.349,70	113.000,00	-650,30
	00 Gewählte Gemeindeorgane					112.349,70	113.000,00	-650,30	112.349,70	113.000,00	-650,30
Saldo	000 Gewählte Gemeindeorgane					-99.634,78	-93.700,00	-5.934,78	-99.634,78	-93.700,00	-5.934,78
	00 Gewählte Gemeindeorgane					-99.634,78	-93.700,00	-5.934,78	-99.634,78	-93.700,00	-5.934,78

	MVAG	MVAG	VCQU	Ergebnisrechnung			Finanzierungsrechnung			
				EH	FH		RA 2024	VA 2024	RA - VA	RA 2024
01	Hauptverwaltung									
010	Zentralamt									
010000	Zentralamt									
Mittelaufbringung (Erträge, Einzahlungen)										
2/010000+811100	Miet- und Pächtertrag (Betriebskostenersätze)	2115	3115	14	5.669,87	6.000,00	-330,13	5.669,87	6.000,00	-330,13
2/010000+813000	Erträge aus der Auflösung von Investitionszuschüssen (Kapitaltransfers)	2127			6.315,51	6.300,00	15,51	0,00	0,00	0,00
2/010000+816000	Kostenbeiträge F.Leistungen	2114	3114	13	5.133,70	4.000,00	1.133,70	4.833,70	4.000,00	833,70
2/010000+816099	sonstige Einnahmen (Vergütungen)	2114	3114	13	1.559,60	900,00	659,60	1.559,60	900,00	659,60
2/010000+816199	Sonstige Erträge (Vergütungen 851)	2114	3114	13	1.263,09	1.800,00	-536,91	1.263,09	1.800,00	-536,91
2/010000+817000	Erträge aus der Auflösung von sonstigen Rückstellungen	2117			478,68	0,00	478,68	0,00	0,00	0,00
2/010000+829000	Sonstige Einnahmen (Personalkostenersatz)	2116	3116	18	734,61	400,00	334,61	734,61	400,00	334,61
2/010000+862200	Kostenbeitr.f.Leist.(Sachaufwand)	2121	3121	15	93.718,34	72.200,00	21.518,34	93.718,34	72.200,00	21.518,34
Summe Mittelaufbr.	010000 Zentralamt				114.873,40	91.600,00	23.273,40	107.779,21	85.300,00	22.479,21

		MVAG			Ergebnisrechnung			Finanzierungsrechnung		
		EH	FH	VCQU	RA 2024	VA 2024	RA - VA	RA 2024	VA 2024	RA - VA
010000	Zentralamt									
Mittelverwendung (Aufwendungen, Auszahlungen)										
1/010000-042000	Amts-, Betriebs- und Geschäftsausstattung		3415	2 41	0,00	0,00	0,00	13.237,96	2.000,00	11.237,96
1/010000-400000	Geringwert.Wirtschaftsg.D. Anlagevermoeg.	2221	3221	23	2.259,98	1.000,00	1.259,98	2.259,98	1.000,00	1.259,98
1/010000-413000	Handelswaren (Wasser)	2221	3221	23	198,11	200,00	-1,89	198,11	200,00	-1,89
1/010000-451000	Brennstoffe	2221	3221	23	4.607,82	7.700,00	-3.092,18	4.607,82	7.700,00	-3.092,18
1/010000-454000	Reinigungsmaterial	2221	3221	23	2.613,52	1.700,00	913,52	2.613,52	1.700,00	913,52
1/010000-456000	Schreib-,Zeichen-U.Sonst. Bueromittel	2221	3221	23	11.578,37	13.200,00	-1.621,63	11.578,37	13.200,00	-1.621,63
1/010000-457000	Druckwerke	2221	3221	23	7.020,08	7.900,00	-879,92	9.103,17	7.900,00	1.203,17
1/010000-457001	Druckwerke	2221	3221	23	383,30	500,00	-116,70	383,30	500,00	-116,70
1/010000-459000	Sonstige Verbrauchsgüter	2221	3221	23	25,06	500,00	-474,94	25,06	500,00	-474,94
1/010000-500000	Geldbezüge F.Beamte der Verwaltung	2211	3211	20	19.218,84	19.200,00	18,84	19.218,84	19.200,00	18,84
1/010000-510000	Geldbezüge F.Vb.Der Verwaltung	2211	3211	20	53.328,96	52.600,00	728,96	53.328,96	52.600,00	728,96
1/010000-511000	VB. in handwerklicher Verwendung	2211	3211	20	3.089,82	3.200,00	-110,18	3.089,82	3.200,00	-110,18
1/010000-563000	Sonstige Aufwandsentschaedigungen	2213	3213	20	369,45	300,00	69,45	369,45	300,00	69,45
1/010000-565000	Mehrleistungsverguetung	2211	3211	20	1.723,37	1.600,00	123,37	1.723,37	1.600,00	123,37
1/010000-569000	Sonstige Nebengebühren	2211	3211	20	783,72	700,00	83,72	783,72	700,00	83,72
1/010000-580000	Db.Zum Ausgl.-Fonds F.Fam.-Beih.	2212	3212	20	2.815,03	2.800,00	15,03	2.815,03	2.800,00	15,03
1/010000-581200	Sonst.DG-Beitr. (Pensionskassenbeitr.VB)	2212	3212	20	318,60	300,00	18,60	318,60	300,00	18,60
1/010000-582000	Sonst.Dgb zur Sozial.Sicherheit	2212	3212	20	13.894,64	13.900,00	-5,36	13.894,64	13.900,00	-5,36
1/010000-590000	Freiw.Sozialleistungen(Nur Barleist.)	2212	3212	20	555,33	500,00	55,33	555,33	500,00	55,33
1/010000-591000	Dotierung von Rückstellungen für Abfertigungen	2214			874,67	700,00	174,67	0,00	0,00	0,00
1/010000-592000	Dotierung von Rückstellungen für Jubiläumszuwendungen	2214			794,78	600,00	194,78	0,00	0,00	0,00
1/010000-593000	Dotierung von Rückstellungen für nicht konsumierte Urlaube	2214			908,00	0,00	908,00	0,00	0,00	0,00
1/010000-600000	Energiebezüge (Strom)	2222	3222	24	7.777,70	6.400,00	1.377,70	7.777,70	6.400,00	1.377,70
1/010000-614000	Instandhaltung v. Gebäuden	2224	3224	24	6.269,52	0,00	6.269,52	6.269,52	0,00	6.269,52
1/010000-616000	Instandhaltung V.Masch.U.Masch. Anlagen	2224	3224	24	1.558,08	2.600,00	-1.041,92	1.558,08	2.600,00	-1.041,92
1/010000-618000	Instandhaltung von Sonst. Anlagen	2224	3224	24	510,84	700,00	-189,16	510,84	700,00	-189,16
1/010000-630000	Postdienste	2222	3222	24	23.552,14	19.100,00	4.452,14	23.552,14	19.100,00	4.452,14
1/010000-631000	Telekommunikationsdienste	2222	3222	24	6.166,04	8.000,00	-1.833,96	6.166,04	8.000,00	-1.833,96
1/010000-670000	Versicherungen	2222	3222	24	5.545,48	5.900,00	-354,52	5.545,48	5.900,00	-354,52
1/010000-670001	Versicherungen	2222	3222	24	1.011,94	400,00	611,94	1.011,94	400,00	611,94
1/010000-680000	Planmäßige Abschreibung	2226			7.556,56	6.300,00	1.256,56	0,00	0,00	0,00

		MVAG			Ergebnisrechnung			Finanzierungsrechnung		
		EH	FH	VCQU	RA 2024	VA 2024	RA - VA	RA 2024	VA 2024	RA - VA
1/010000-710000	Öffentliche Abgaben, ohne Gebühren gemäß FAG	2225	3225	24	2.751,77	3.100,00	-348,23	2.751,77	3.100,00	-348,23
1/010000-724000	Reisegebühren	2225	3225	24	256,63	1.000,00	-743,37	256,63	1.000,00	-743,37
1/010000-725000	Bibliothekserfordernisse	2225	3225	24	595,32	500,00	95,32	595,32	500,00	95,32
1/010000-726000	Mitgliedsbeitr. an Institut. (im Inland)	2225	3225	24	80,00	100,00	-20,00	80,00	100,00	-20,00
1/010000-728000	Entg.F.Sonst.Leistungen	2225	3225	24	4.000,49	4.700,00	-699,51	4.000,49	4.700,00	-699,51
1/010000-728001	Entgelte für sonstige Leistungen (DSGVO,...)	2225	3225	24	1.598,13	1.300,00	298,13	1.598,13	1.300,00	298,13
1/010000-728002	Entgelte für sonstige Leistungen (Gebäude)	2225	3225	24	673,53	1.000,00	-326,47	673,53	1.000,00	-326,47
1/010000-729000	Sonst.Ausgaben	2225	3225	24	5.507,65	3.500,00	2.007,65	5.507,65	3.500,00	2.007,65
1/010000-752000	Lfd.TZ an so.Träger ö.Recht (Gde-verb.4+	2231	3231	26	10.085,82	3.400,00	6.685,82	10.085,82	3.400,00	6.685,82
1/010000-768000	Sonstige Lfd. TZ an private Haushalte	2234	3234	27	0,00	100,00	-100,00	0,00	100,00	-100,00
Summe Mittelverw.	010000 Zentralamt				212.859,09	197.200,00	15.659,09	218.046,13	191.600,00	26.446,13
Saldo	010000 Zentralamt				-97.985,69	-105.600,00	7.614,31	-110.266,92	-106.300,00	-3.966,92
010100	Zentralamt - EDV									
Mittelaufbringung (Erträge, Einzahlungen)										
2/010100+813000	Erträge aus der Auflösung von Investitionszuschüssen (Kapitaltransfers)	2127			25,59	100,00	-74,41	0,00	0,00	0,00
2/010100+862200	Kostenbeitr.f.Leist.(Sachaufwand)	2121	3121	15	84.166,99	74.400,00	9.766,99	84.166,99	74.400,00	9.766,99
Summe Mittelaufbr.	010100 Zentralamt - EDV				84.192,58	74.500,00	9.692,58	84.166,99	74.400,00	9.766,99
	010 Zentralamt				199.065,98	166.100,00	32.965,98	191.946,20	159.700,00	32.246,20
010100	Zentralamt - EDV									
Mittelverwendung (Aufwendungen, Auszahlungen)										
1/010100-042000	Amts-austattung (Gemdat)		3415	2 41	0,00	0,00	0,00	3.563,88	3.000,00	563,88
1/010100-400000	Geringwertige Wirtschaftsgüter (GWG)	2221	3221	23	342,19	1.000,00	-657,81	342,19	1.000,00	-657,81
1/010100-680000	Planmäßige Abschreibung	2226			4.490,06	3.600,00	890,06	0,00	0,00	0,00
1/010100-728000	Entgelte f.sonst.Leist.(Gemdat)	2225	3225	24	84.814,01	81.900,00	2.914,01	84.814,01	81.900,00	2.914,01
1/010100-728100	Entgelte für sonstige Leistungen - Redesign einheitliche Homepage	2225	3225	24	8.448,00	0,00	8.448,00	8.448,00	0,00	8.448,00
Summe Mittelverw.	010100 Zentralamt - EDV				98.094,26	86.500,00	11.594,26	97.168,08	85.900,00	11.268,08
Saldo	010100 Zentralamt - EDV				-13.901,68	-12.000,00	-1.901,68	-13.001,09	-11.500,00	-1.501,09
	010 Zentralamt				310.953,35	283.700,00	27.253,35	315.214,21	277.500,00	37.714,21
Saldo	010 Zentralamt				-111.887,37	-117.600,00	5.712,63	-123.268,01	-117.800,00	-5.468,01

		MVAG	MVAG	VCQU	Ergebnisrechnung			Finanzierungsrechnung			
		EH	FH		RA 2024	VA 2024	RA - VA	RA 2024	VA 2024	RA - VA	
019	Repräsentation										
019000	Repräsentation										
Mittelaufbringung (Erträge, Einzahlungen)											
Summe Mittelaufbr.	019	Repräsentation			0,00	0,00	0,00	0,00	0,00	0,00	
	01	Hauptverwaltung			199.065,98	166.100,00	32.965,98	191.946,20	159.700,00	32.246,20	
019000	Repräsentation										
Mittelverwendung (Aufwendungen, Auszahlungen)											
1/019000-723000		Amtspauschalien u. Repraesentationsausg.	2225	3225	24	267,50	1.500,00	-1.232,50	267,50	1.500,00	-1.232,50
Summe Mittelverw.	019	Repräsentation			267,50	1.500,00	-1.232,50	267,50	1.500,00	-1.232,50	
	01	Hauptverwaltung			311.220,85	285.200,00	26.020,85	315.481,71	279.000,00	36.481,71	
Saldo	019	Repräsentation			-267,50	-1.500,00	1.232,50	-267,50	-1.500,00	1.232,50	
	01	Hauptverwaltung			-112.154,87	-119.100,00	6.945,13	-123.535,51	-119.300,00	-4.235,51	
02	Hauptverwaltung										
022	Standesamt										
022000	Standesamt										
Mittelaufbringung (Erträge, Einzahlungen)											
Summe Mittelaufbr.	022	Standesamt			0,00	0,00	0,00	0,00	0,00	0,00	
022000	Standesamt										
Mittelverwendung (Aufwendungen, Auszahlungen)											
1/022000-752000		Sonstige Ausg.	2231	3231	26	2.849,60	2.800,00	49,60	2.849,60	2.800,00	49,60
Summe Mittelverw.	022	Standesamt			2.849,60	2.800,00	49,60	2.849,60	2.800,00	49,60	
Saldo	022	Standesamt			-2.849,60	-2.800,00	-49,60	-2.849,60	-2.800,00	-49,60	
024	Wahlamt										
024000	Wahlamt										
Mittelaufbringung (Erträge, Einzahlungen)											
2/024000+816000		Kostenersätze F.Leistungen	2114	3114	13	1.037,64	500,00	537,64	1.037,64	500,00	537,64
Summe Mittelaufbr.	024	Wahlamt			1.037,64	500,00	537,64	1.037,64	500,00	537,64	
024000	Wahlamt										
Mittelverwendung (Aufwendungen, Auszahlungen)											
1/024000-729000		Sonstige Ausgaben	2225	3225	24	1.267,69	1.000,00	267,69	1.267,69	1.000,00	267,69
Summe Mittelverw.	024	Wahlamt			1.267,69	1.000,00	267,69	1.267,69	1.000,00	267,69	
Saldo	024	Wahlamt			-230,05	-500,00	269,95	-230,05	-500,00	269,95	

		MVAG	MVAG	VCQU	Ergebnisrechnung			Finanzierungsrechnung		
		EH	FH		RA 2024	VA 2024	RA - VA	RA 2024	VA 2024	RA - VA
025	Staatsbürgerschaft									
025000	Staatsbürgerschaft									
Mittelaufbringung (Erträge, Einzahlungen)										
Summe Mittelaufbr.	025 Staatsbürgerschaft				0,00	0,00	0,00	0,00	0,00	0,00
025000	Staatsbürgerschaft									
Mittelverwendung (Aufwendungen, Auszahlungen)										
1/025000-752000	Sonstige Ausg.(Beitr.Z.D.Kst.D.Stb- Verb.	2231	3231	26	1.344,30	1.400,00	-55,70	1.344,30	1.400,00	-55,70
Summe Mittelverw.	025 Staatsbürgerschaft				1.344,30	1.400,00	-55,70	1.344,30	1.400,00	-55,70
Saldo	025 Staatsbürgerschaft				-1.344,30	-1.400,00	55,70	-1.344,30	-1.400,00	55,70
029	Amtsgebäude									
029000	Amtsgebäude									
Mittelaufbringung (Erträge, Einzahlungen)										
2/029000+811000	Miet- und Pächtertrag Anteil Pi 19,45%	2115	3115	14	2.190,34	2.400,00	-209,66	2.190,34	2.400,00	-209,66
2/029000+813000	Erträge aus der Auflösung von Investitionszuschüssen (Kapitaltransfers)	2127			6.998,73	7.000,00	-1,27	0,00	0,00	0,00
Summe Mittelaufbr.	029 Amtsgebäude				9.189,07	9.400,00	-210,93	2.190,34	2.400,00	-209,66
029000	Amtsgebäude				10.226,71	9.900,00	326,71	3.227,98	2.900,00	327,98
Mittelverwendung (Aufwendungen, Auszahlungen)										
1/029000-614000	Instandhaltung von Gebäuden und Bauten Anteil PI19,45%	2224	3224	24	0,00	1.900,00	-1.900,00	0,00	1.900,00	-1.900,00
1/029000-614100	Instandhaltung von Gebäuden und Bauten Amt u. VAZ Anteil Pi 13,20%	2224	3224	24	97,44	500,00	-402,56	97,44	500,00	-402,56
1/029000-670000	Versicherungen-Anteil der Gde Pi 13,20 %	2222	3222	24	284,04	300,00	-15,96	284,04	300,00	-15,96
1/029000-680000	Planmäßige Abschreibung	2226			7.023,82	7.000,00	23,82	0,00	0,00	0,00
Summe Mittelverw.	029 Amtsgebäude				7.405,30	9.700,00	-2.294,70	381,48	2.700,00	-2.318,52
02	Hauptverwaltung				12.866,89	14.900,00	-2.033,11	5.843,07	7.900,00	-2.056,93
Saldo	029 Amtsgebäude				1.783,77	-300,00	2.083,77	1.808,86	-300,00	2.108,86
02	Hauptverwaltung				-2.640,18	-5.000,00	2.359,82	-2.615,09	-5.000,00	2.384,91
03	Bauverwaltung									
031	Amt für Raumordnung und Raumplanung									
031000	Amt für Raumordnung und Raumplanung									
Mittelaufbringung (Erträge, Einzahlungen)										
Summe Mittelaufbr.	031 Amt für Raumordnung und Raumplanung				0,00	0,00	0,00	0,00	0,00	0,00

		MVAG	MVAG	VCQU	Ergebnisrechnung			Finanzierungsrechnung		
		EH	FH		RA 2024	VA 2024	RA - VA	RA 2024	VA 2024	RA - VA
031000	Amt für Raumordnung und Raumplanung									
Mittelverwendung (Aufwendungen, Auszahlungen)										
1/031000-728700	Entgelte für sonstige Leistungen (Flächenwidmungsplan)	2225	3225	24	191,18	500,00	-308,82	191,18	500,00	-308,82
Summe Mittelverw.	031 Amt für Raumordnung und Raumplanung				191,18	500,00	-308,82	191,18	500,00	-308,82
Saldo	031 Amt für Raumordnung und Raumplanung				-191,18	-500,00	308,82	-191,18	-500,00	308,82
032	Vermessungsamt									
032000	Vermessungsamt									
Mittelaufbringung (Erträge, Einzahlungen)										
2/032000+829000	Sonstige Einnahmen	2116	3116	18	40,68	100,00	-59,32	40,68	100,00	-59,32
Summe Mittelaufbr.	032 Vermessungsamt				40,68	100,00	-59,32	40,68	100,00	-59,32
	03 Bauverwaltung				40,68	100,00	-59,32	40,68	100,00	-59,32
032000	Vermessungsamt									
Mittelverwendung (Aufwendungen, Auszahlungen)										
1/032000-728000	Entgelte f.sonst.Leistungen	2225	3225	24	0,00	1.500,00	-1.500,00	0,00	1.500,00	-1.500,00
Summe Mittelverw.	032 Vermessungsamt				0,00	1.500,00	-1.500,00	0,00	1.500,00	-1.500,00
	03 Bauverwaltung				191,18	2.000,00	-1.808,82	191,18	2.000,00	-1.808,82
Saldo	032 Vermessungsamt				40,68	-1.400,00	1.440,68	40,68	-1.400,00	1.440,68
	03 Bauverwaltung				-150,50	-1.900,00	1.749,50	-150,50	-1.900,00	1.749,50
06	Sonstige Maßnahmen									
060	Beiträge an Verbände, Vereine oder sonstige Organisationen									
060000	Beiträge an Verb., Vereine u. sonst.Org.									
Mittelaufbringung (Erträge, Einzahlungen)										
Summe Mittelaufbr.	060 Beiträge an Verbände, Vereine oder sonstige Organisa				0,00	0,00	0,00	0,00	0,00	0,00
060000	Beiträge an Verb., Vereine u. sonst.Org.									
Mittelverwendung (Aufwendungen, Auszahlungen)										
1/060000-726000	MITGL.BEITR.A.INSTITUTIONEN(i. Inland)	2225	3225	24	1.531,76	1.600,00	-68,24	1.531,76	1.600,00	-68,24
Summe Mittelverw.	060 Beiträge an Verbände, Vereine oder sonstige Organisa				1.531,76	1.600,00	-68,24	1.531,76	1.600,00	-68,24
Saldo	060 Beiträge an Verbände, Vereine oder sonstige Organisa				-1.531,76	-1.600,00	68,24	-1.531,76	-1.600,00	68,24
061	Sonstige Subventionen									
061000	Sonstige Subventionen									
Mittelaufbringung (Erträge, Einzahlungen)										
Summe Mittelaufbr.	061 Sonstige Subventionen				0,00	0,00	0,00	0,00	0,00	0,00

			MVAG	MVAG	VCQU	Ergebnisrechnung			Finanzierungsrechnung		
			EH	FH		RA 2024	VA 2024	RA - VA	RA 2024	VA 2024	RA - VA
061000	Sonstige Subventionen										
Mittelverwendung (Aufwendungen, Auszahlungen)											
1/061000-757000	Laufend.Transferz.A.Priv. Organisationen		2234	3234	27	111,68	200,00	-88,32	111,68	200,00	-88,32
Summe Mittelverw.	061	Sonstige Subventionen				111,68	200,00	-88,32	111,68	200,00	-88,32
Saldo	061	Sonstige Subventionen				-111,68	-200,00	88,32	-111,68	-200,00	88,32
062	Ehrungen und Auszeichnungen										
062000	Ehrungen und Auszeichnungen										
Mittelaufbringung (Erträge, Einzahlungen)											
Summe Mittelaufbr.	062	Ehrungen und Auszeichnungen				0,00	0,00	0,00	0,00	0,00	0,00
	06	Sonstige Maßnahmen				0,00	0,00	0,00	0,00	0,00	0,00
062000	Ehrungen und Auszeichnungen										
Mittelverwendung (Aufwendungen, Auszahlungen)											
1/062000-413000	Handelswaren (Geschenkkörbe)		2221	3221	23	840,00	800,00	40,00	840,00	800,00	40,00
Summe Mittelverw.	062	Ehrungen und Auszeichnungen				840,00	800,00	40,00	840,00	800,00	40,00
	06	Sonstige Maßnahmen				2.483,44	2.600,00	-116,56	2.483,44	2.600,00	-116,56
Saldo	062	Ehrungen und Auszeichnungen				-840,00	-800,00	-40,00	-840,00	-800,00	-40,00
	06	Sonstige Maßnahmen				-2.483,44	-2.600,00	116,56	-2.483,44	-2.600,00	116,56
07	Verfüungsmittel										
070	Verfüungsmittel										
070000	Verfüungsmittel										
Mittelaufbringung (Erträge, Einzahlungen)											
Summe Mittelaufbr.	070	Verfüungsmittel				0,00	0,00	0,00	0,00	0,00	0,00
	07	Verfüungsmittel				0,00	0,00	0,00	0,00	0,00	0,00
070000	Verfüungsmittel										
Mittelverwendung (Aufwendungen, Auszahlungen)											
1/070000-729000	Sonstige Ausgaben		2225	3225	24	1.104,51	3.000,00	-1.895,49	1.183,27	3.000,00	-1.816,73
Summe Mittelverw.	070	Verfüungsmittel				1.104,51	3.000,00	-1.895,49	1.183,27	3.000,00	-1.816,73
	07	Verfüungsmittel				1.104,51	3.000,00	-1.895,49	1.183,27	3.000,00	-1.816,73
Saldo	070	Verfüungsmittel				-1.104,51	-3.000,00	1.895,49	-1.183,27	-3.000,00	1.816,73
	07	Verfüungsmittel				-1.104,51	-3.000,00	1.895,49	-1.183,27	-3.000,00	1.816,73

		MVAG	MVAG	VCQU	Ergebnisrechnung			Finanzierungsrechnung		
		EH	FH		RA 2024	VA 2024	RA - VA	RA 2024	VA 2024	RA - VA
08	Pensionen (soweit nicht aufgeteilt)									
080	Pensionen (soweit nicht aufgeteilt)									
080000	Pensionen (soweit nicht aufgeteilt)									
Mittelaufbringung (Erträge, Einzahlungen)										
2/080000+868000	Lfd.Tz.V.Priv.Haushalten	2124	3124	16	1.963,35	1.900,00	63,35	1.963,35	1.900,00	63,35
Summe Mittelaufbr.	080 Pensionen (soweit nicht aufgeteilt)				1.963,35	1.900,00	63,35	1.963,35	1.900,00	63,35
	08 Pensionen (soweit nicht aufgeteilt)				1.963,35	1.900,00	63,35	1.963,35	1.900,00	63,35
080000	Pensionen (soweit nicht aufgeteilt)									
Mittelverwendung (Aufwendungen, Auszahlungen)										
1/080000-581100	sonst.DGB.zur sozialen Sicherheit (PKB)	2212	3212	20	830,58	800,00	30,58	830,58	800,00	30,58
1/080000-751100	LFD.TZ.an Land (Pensionsbeitrag) Wi u. Star	2231	3231	26	15.660,70	16.800,00	-1.139,30	15.660,70	16.800,00	-1.139,30
1/080000-751101	Lfd. TZ an Land (Pensionsbeitrag) 3+	2231	3231	26	19.412,07	19.600,00	-187,93	19.412,07	19.600,00	-187,93
1/080000-751102	Lfd TZ an Land (Pensionsbeitrag) 4+	2231	3231	26	14.972,21	15.100,00	-127,79	14.972,21	15.100,00	-127,79
Summe Mittelverw.	080 Pensionen (soweit nicht aufgeteilt)				50.875,56	52.300,00	-1.424,44	50.875,56	52.300,00	-1.424,44
	08 Pensionen (soweit nicht aufgeteilt)				50.875,56	52.300,00	-1.424,44	50.875,56	52.300,00	-1.424,44
Saldo	080 Pensionen (soweit nicht aufgeteilt)				-48.912,21	-50.400,00	1.487,79	-48.912,21	-50.400,00	1.487,79
	08 Pensionen (soweit nicht aufgeteilt)				-48.912,21	-50.400,00	1.487,79	-48.912,21	-50.400,00	1.487,79
09	Personalbetreuung									
091	Personalausbildung und Personalfortbildung									
091000	Personalausbildung und Personalfortbild.									
Mittelaufbringung (Erträge, Einzahlungen)										
Summe Mittelaufbr.	091 Personalausbildung und Personalfortbildung				0,00	0,00	0,00	0,00	0,00	0,00
091000	Personalausbildung und Personalfortbild.									
Mittelverwendung (Aufwendungen, Auszahlungen)										
1/091000-590000	Freiw.Sozialleist.(KURSBEIT, PRUEFUNGSK)	2212	3212	20	1.140,99	1.000,00	140,99	1.140,99	1.000,00	140,99
Summe Mittelverw.	091 Personalausbildung und Personalfortbildung				1.140,99	1.000,00	140,99	1.140,99	1.000,00	140,99
Saldo	091 Personalausbildung und Personalfortbildung				-1.140,99	-1.000,00	-140,99	-1.140,99	-1.000,00	-140,99
094	Gemeinschaftspflege									
094000	Gemeinschaftspflege									
Mittelaufbringung (Erträge, Einzahlungen)										
Summe Mittelaufbr.	094 Gemeinschaftspflege				0,00	0,00	0,00	0,00	0,00	0,00
	09 Personalbetreuung				0,00	0,00	0,00	0,00	0,00	0,00
	0 Vertretungskörper und allgemeine Verwaltung				224.011,64	197.300,00	26.711,64	209.893,13	183.900,00	25.993,13

		MVAG	MVAG	VCQU	Ergebnisrechnung			Finanzierungsrechnung		
		EH	FH		RA 2024	VA 2024	RA - VA	RA 2024	VA 2024	RA - VA
094000	Gemeinschaftspflege									
Mittelverwendung (Aufwendungen, Auszahlungen)										
1/094000-580000	DG-Beiträge z. Ausgleichsf. für FamBeih.	2212	3212	20	2,57	0,00	2,57	2,57	0,00	2,57
1/094000-582000	Sonstige DG-Beiträge zur soz. Sicherheit	2212	3212	20	13,62	100,00	-86,38	13,62	100,00	-86,38
1/094000-729000	Sonst.Ausgaben(Foerderung D. Betriebsgem.	2225	3225	24	74,93	100,00	-25,07	74,93	100,00	-25,07
Summe Mittelverw.	094 Gemeinschaftspflege				91,12	200,00	-108,88	91,12	200,00	-108,88
	09 Personalbetreuung				1.232,11	1.200,00	32,11	1.232,11	1.200,00	32,11
	0 Vertretungskörper und allgemeine Verwaltung				492.324,24	474.200,00	18.124,24	489.640,04	461.000,00	28.640,04
Saldo	094 Gemeinschaftspflege				-91,12	-200,00	108,88	-91,12	-200,00	108,88
	09 Personalbetreuung				-1.232,11	-1.200,00	-32,11	-1.232,11	-1.200,00	-32,11
	0 Vertretungskörper und allgemeine Verwaltung				-268.312,60	-276.900,00	8.587,40	-279.746,91	-277.100,00	-2.646,91

			MVAG	MVAG	VCQU	Ergebnisrechnung			Finanzierungsrechnung		
			EH	FH		RA 2024	VA 2024	RA - VA	RA 2024	VA 2024	RA - VA
1 Öffentliche Ordnung und Sicherheit											
13	Sonderpolizei										
131	Bau- und Feuerpolizei										
131000	Bau- und Feuerpolizei										
Mittelaufbringung (Erträge, Einzahlungen)											
2/131000+808000	Veräußerung v. Handelsw. (Hausnummerntaf.)		2116	3116	16	75,00	100,00	-25,00	75,00	100,00	-25,00
Summe Mittelaufbr.	131	Bau- und Feuerpolizei				75,00	100,00	-25,00	75,00	100,00	-25,00
131000	Bau- und Feuerpolizei										
Mittelverwendung (Aufwendungen, Auszahlungen)											
1/131000-413000	Handelswaren (Hausnummerntafeln)		2221	3221	23	36,72	100,00	-63,28	36,72	100,00	-63,28
Summe Mittelverw.	131	Bau- und Feuerpolizei				36,72	100,00	-63,28	36,72	100,00	-63,28
Saldo	131	Bau- und Feuerpolizei				38,28	0,00	38,28	38,28	0,00	38,28
132	Gesundheitspolizei										
132000	Gesundheitspolizei										
Mittelaufbringung (Erträge, Einzahlungen)											
Summe Mittelaufbr.	132	Gesundheitspolizei				0,00	0,00	0,00	0,00	0,00	0,00
132000	Gesundheitspolizei										
Mittelverwendung (Aufwendungen, Auszahlungen)											
1/132000-728000	Entg.F.Sonst.Leistungen		2225	3225	24	525,00	100,00	425,00	525,00	100,00	425,00
Summe Mittelverw.	132	Gesundheitspolizei				525,00	100,00	425,00	525,00	100,00	425,00
Saldo	132	Gesundheitspolizei				-525,00	-100,00	-425,00	-525,00	-100,00	-425,00
133	Veterinärpolizei										
133000	Veterinärpolizei										
Mittelaufbringung (Erträge, Einzahlungen)											
2/133000+808000	Veräußerungen v. Handelswaren (Hundemarken)		2116	3116	16	24,00	100,00	-76,00	20,00	100,00	-80,00
Summe Mittelaufbr.	133	Veterinärpolizei				24,00	100,00	-76,00	20,00	100,00	-80,00
	13	Sonderpolizei				99,00	200,00	-101,00	95,00	200,00	-105,00

	MVAG			Ergebnisrechnung			Finanzierungsrechnung			
	EH	FH	VCQU	RA 2024	VA 2024	RA - VA	RA 2024	VA 2024	RA - VA	
133000	Veterinärpolizei									
Mittelverwendung (Aufwendungen, Auszahlungen)										
Summe Mittelverw.	133	Veterinärpolizei			0,00	0,00	0,00	0,00	0,00	
	13	Sonderpolizei			561,72	200,00	361,72	561,72	361,72	
Saldo	133	Veterinärpolizei			24,00	100,00	-76,00	20,00	-80,00	
	13	Sonderpolizei			-462,72	0,00	-462,72	-466,72	-466,72	
16	Feuerwehrwesen									
163	Freiwillige Feuerwehren									
163000	Freiwillige Feuerwehr									
Mittelaufbringung (Erträge, Einzahlungen)										
Summe Mittelaufbr.	163	Freiwillige Feuerwehren			0,00	0,00	0,00	0,00	0,00	
	16	Feuerwehrwesen			0,00	0,00	0,00	0,00	0,00	
163000	Freiwillige Feuerwehr									
Mittelverwendung (Aufwendungen, Auszahlungen)										
1/163000-752000	Lfd.TZ..a.Gemeinden (Beitrag FF. Pühret)	2231	3231	26	12.144,29	12.300,00	-155,71	12.144,29	12.300,00	-155,71
1/163000-752001	Lfd. TZ an Gemeinden (Beit.FF. Rutzenham)	2231	3231	26	10.162,55	10.200,00	-37,45	10.162,55	10.200,00	-37,45
Summe Mittelverw.	163	Freiwillige Feuerwehren			22.306,84	22.500,00	-193,16	22.306,84	22.500,00	-193,16
	16	Feuerwehrwesen			22.306,84	22.500,00	-193,16	22.306,84	22.500,00	-193,16
Saldo	163	Freiwillige Feuerwehren			-22.306,84	-22.500,00	193,16	-22.306,84	-22.500,00	193,16
	16	Feuerwehrwesen			-22.306,84	-22.500,00	193,16	-22.306,84	-22.500,00	193,16
17	Katastrophendienst									
170	Allgemeine Angelegenheiten									
170000	Allgemeine Angelegenheiten									
Mittelaufbringung (Erträge, Einzahlungen)										
Summe Mittelaufbr.	170000	Allgemeine Angelegenheiten			0,00	0,00	0,00	0,00	0,00	0,00
170000	Allgemeine Angelegenheiten									
Mittelverwendung (Aufwendungen, Auszahlungen)										
1/170000-752000	Lfd.TZ.an Gemeindeverbände(FW-Schilling)	2231	3231	26	115,60	200,00	-84,40	115,60	200,00	-84,40
Summe Mittelverw.	170000	Allgemeine Angelegenheiten			115,60	200,00	-84,40	115,60	200,00	-84,40
Saldo	170000	Allgemeine Angelegenheiten			-115,60	-200,00	84,40	-115,60	-200,00	84,40

			MVAG	MVAG	VCQU	Ergebnisrechnung			Finanzierungsrechnung		
			EH	FH		RA 2024	VA 2024	RA - VA	RA 2024	VA 2024	RA - VA
170100	Katastrophenschutz										
Mittelaufbringung (Erträge, Einzahlungen)											
Summe Mittelaufbr.	170100	Katastrophenschutz				0,00	0,00	0,00	0,00	0,00	0,00
	170	Allgemeine Angelegenheiten				0,00	0,00	0,00	0,00	0,00	0,00
	17	Katastrophendienst				0,00	0,00	0,00	0,00	0,00	0,00
170100	Katastrophenschutz										
Mittelverwendung (Aufwendungen, Auszahlungen)											
1/170100-400000	Geringwertige Wirtschaftsgüter (GWG)		2221	3221		401,67	0,00	401,67	401,67	0,00	401,67
Summe Mittelverw.	170100	Katastrophenschutz				401,67	0,00	401,67	401,67	0,00	401,67
Saldo	170100	Katastrophenschutz				-401,67	0,00	-401,67	-401,67	0,00	-401,67
	170	Allgemeine Angelegenheiten				517,27	200,00	317,27	517,27	200,00	317,27
	17	Katastrophendienst				517,27	200,00	317,27	517,27	200,00	317,27
Saldo	170	Allgemeine Angelegenheiten				-517,27	-200,00	-317,27	-517,27	-200,00	-317,27
	17	Katastrophendienst				-517,27	-200,00	-317,27	-517,27	-200,00	-317,27
18	Landesverteidigung										
180	Zivilschutz										
180000	Zivilschutz										
Mittelaufbringung (Erträge, Einzahlungen)											
Summe Mittelaufbr.	180	Zivilschutz				0,00	0,00	0,00	0,00	0,00	0,00
	18	Landesverteidigung				0,00	0,00	0,00	0,00	0,00	0,00
	1	Öffentliche Ordnung und Sicherheit				99,00	200,00	-101,00	95,00	200,00	-105,00
180000	Zivilschutz										
Mittelverwendung (Aufwendungen, Auszahlungen)											
1/180000-757000	Lfd.Transfz.A.Priv.Org.(Zsch.A.Ziv. Vb.)		2234	3234	27	122,53	100,00	22,53	122,53	100,00	22,53
Summe Mittelverw.	180	Zivilschutz				122,53	100,00	22,53	122,53	100,00	22,53
	18	Landesverteidigung				122,53	100,00	22,53	122,53	100,00	22,53
	1	Öffentliche Ordnung und Sicherheit				23.508,36	23.000,00	508,36	23.508,36	23.000,00	508,36
Saldo	180	Zivilschutz				-122,53	-100,00	-22,53	-122,53	-100,00	-22,53
	18	Landesverteidigung				-122,53	-100,00	-22,53	-122,53	-100,00	-22,53
	1	Öffentliche Ordnung und Sicherheit				-23.409,36	-22.800,00	-609,36	-23.413,36	-22.800,00	-613,36

			MVAG	MVAG	VCQU	Ergebnisrechnung			Finanzierungsrechnung		
			EH	FH		RA 2024	VA 2024	RA - VA	RA 2024	VA 2024	RA - VA
2 Unterricht, Erziehung, Sport und Wissenschaft											
21	Allgemeinbildender Unterricht										
211	Volksschulen										
211000	Volksschule										
Mittelaufbringung (Erträge, Einzahlungen)											
Summe Mittelaufbr.	211	Volksschulen				0,00	0,00	0,00	0,00	0,00	0,00
211000	Volksschule										
Mittelverwendung (Aufwendungen, Auszahlungen)											
1/211000-720700	Kostenbeitr.f.Leistungen Gastschulbeiträge		2225	3225	24	35.331,85	37.700,00	-2.368,15	35.331,85	37.700,00	-2.368,15
1/211000-728000	Entgelte für sonstige Leistungen (Schulassistenten)		2225	3225		394,57	0,00	394,57	394,57	0,00	394,57
Summe Mittelverw.	211	Volksschulen				35.726,42	37.700,00	-1.973,58	35.726,42	37.700,00	-1.973,58
Saldo	211	Volksschulen				-35.726,42	-37.700,00	1.973,58	-35.726,42	-37.700,00	1.973,58
212	Mittelschulen										
212000	Mittelschulen										
Mittelaufbringung (Erträge, Einzahlungen)											
Summe Mittelaufbr.	212	Mittelschulen				0,00	0,00	0,00	0,00	0,00	0,00
212000	Mittelschulen										
Mittelverwendung (Aufwendungen, Auszahlungen)											
1/212000-720700	Kostenbeitr.f.Leistungen Gastschulbeiträge		2225	3225	24	18.048,48	20.300,00	-2.251,52	18.048,48	20.300,00	-2.251,52
Summe Mittelverw.	212	Mittelschulen				18.048,48	20.300,00	-2.251,52	18.048,48	20.300,00	-2.251,52
Saldo	212	Mittelschulen				-18.048,48	-20.300,00	2.251,52	-18.048,48	-20.300,00	2.251,52
213	Sonderschulen										
213000	Sonderschulen										
Mittelaufbringung (Erträge, Einzahlungen)											
Summe Mittelaufbr.	213	Sonderschulen				0,00	0,00	0,00	0,00	0,00	0,00
213000	Sonderschulen										
Mittelverwendung (Aufwendungen, Auszahlungen)											
1/213000-720700	Gastschulbeitrag		2225	3225	24	9.176,20	6.800,00	2.376,20	9.176,20	6.800,00	2.376,20
Summe Mittelverw.	213	Sonderschulen				9.176,20	6.800,00	2.376,20	9.176,20	6.800,00	2.376,20
Saldo	213	Sonderschulen				-9.176,20	-6.800,00	-2.376,20	-9.176,20	-6.800,00	-2.376,20

		MVAG			Ergebnisrechnung			Finanzierungsrechnung		
		EH	FH	VCQU	RA 2024	VA 2024	RA - VA	RA 2024	VA 2024	RA - VA
214	Polytechnische Schulen									
214000	Polytechnische Schulen									
Mittelaufbringung (Erträge, Einzahlungen)										
Summe Mittelaufbr.	214	Polytechnische Schulen			0,00	0,00	0,00	0,00	0,00	0,00
	21	Allgemeinbildender Unterricht			0,00	0,00	0,00	0,00	0,00	0,00
214000	Polytechnische Schulen									
Mittelverwendung (Aufwendungen, Auszahlungen)										
1/214000-720700	Kostenbeitr.f.Leistungen Gastschulbeiträge	2225	3225	24	1.425,13	1.400,00	25,13	1.425,13	1.400,00	25,13
Summe Mittelverw.	214	Polytechnische Schulen			1.425,13	1.400,00	25,13	1.425,13	1.400,00	25,13
	21	Allgemeinbildender Unterricht			64.376,23	66.200,00	-1.823,77	64.376,23	66.200,00	-1.823,77
Saldo	214	Polytechnische Schulen			-1.425,13	-1.400,00	-25,13	-1.425,13	-1.400,00	-25,13
	21	Allgemeinbildender Unterricht			-64.376,23	-66.200,00	1.823,77	-64.376,23	-66.200,00	1.823,77
22	Berufsbildender Unterricht; Anstalten der Bildung für Lehrerinnen und Lehrer sowie Erzieherinnen und Erzieher									
220	Berufsbildende Pflichtschulen									
220000	Berufsbildende Pflichtschulen									
Mittelaufbringung (Erträge, Einzahlungen)										
Summe Mittelaufbr.	220	Berufsbildende Pflichtschulen			0,00	0,00	0,00	0,00	0,00	0,00
	22	Berufsbildender Unterricht; Anstalten der Bildung für I			0,00	0,00	0,00	0,00	0,00	0,00
220000	Berufsbildende Pflichtschulen									
Mittelverwendung (Aufwendungen, Auszahlungen)										
1/220000-720000	lfd. Schulerhaltungsbeiträge	2225	3225	24	2.100,05	1.700,00	400,05	2.100,05	1.700,00	400,05
1/220000-720100	Bau- u. Einrichtungsbeiträge Berufsschulen	2225	3225	24	600,57	500,00	100,57	600,57	500,00	100,57
Summe Mittelverw.	220	Berufsbildende Pflichtschulen			2.700,62	2.200,00	500,62	2.700,62	2.200,00	500,62
	22	Berufsbildender Unterricht; Anstalten der Bildung für I			2.700,62	2.200,00	500,62	2.700,62	2.200,00	500,62
Saldo	220	Berufsbildende Pflichtschulen			-2.700,62	-2.200,00	-500,62	-2.700,62	-2.200,00	-500,62
	22	Berufsbildender Unterricht; Anstalten der Bildung für I			-2.700,62	-2.200,00	-500,62	-2.700,62	-2.200,00	-500,62
23	Förderung des Unterrichts									
230	Förderung des Schulbetriebs									
230000	Förderung des Schulbetriebes									
Mittelaufbringung (Erträge, Einzahlungen)										
Summe Mittelaufbr.	230	Förderung des Schulbetriebs			0,00	0,00	0,00	0,00	0,00	0,00

	MVAG			Ergebnisrechnung			Finanzierungsrechnung			
	EH	FH	VCQU	RA 2024	VA 2024	RA - VA	RA 2024	VA 2024	RA - VA	
230000	Förderung des Schulbetriebes									
Mittelverwendung (Aufwendungen, Auszahlungen)										
1/230000-768000	sonst.lfd.TZ.an priv.Haush.(Priv- schule)	2234	3234	27	2.444,00	2.300,00	144,00	2.444,00	2.300,00	144,00
Summe Mittelverw.	230	Förderung des Schulbetriebs			2.444,00	2.300,00	144,00	2.444,00	2.300,00	144,00
Saldo	230	Förderung des Schulbetriebs			-2.444,00	-2.300,00	-144,00	-2.444,00	-2.300,00	-144,00
232	Schülerinnen- und Schülerbetreuung									
232000	Schülerinnen- und Schülerbetreuung									
Mittelaufbringung (Erträge, Einzahlungen)										
Summe Mittelaufbr.	232	Schülerinnen- und Schülerbetreuung			0,00	0,00	0,00	0,00	0,00	0,00
	23	Förderung des Unterrichts			0,00	0,00	0,00	0,00	0,00	0,00
232000	Schülerinnen- und Schülerbetreuung									
Mittelverwendung (Aufwendungen, Auszahlungen)										
1/232000-729100	Sonst.Ausgaben (Schülerausspeisung)	2225	3225	24	1.462,81	3.100,00	-1.637,19	1.462,81	3.100,00	-1.637,19
1/232000-768000	Sonstige Ausgaben	2234	3234	27	105,00	200,00	-95,00	105,00	200,00	-95,00
Summe Mittelverw.	232	Schülerinnen- und Schülerbetreuung			1.567,81	3.300,00	-1.732,19	1.567,81	3.300,00	-1.732,19
	23	Förderung des Unterrichts			4.011,81	5.600,00	-1.588,19	4.011,81	5.600,00	-1.588,19
Saldo	232	Schülerinnen- und Schülerbetreuung			-1.567,81	-3.300,00	1.732,19	-1.567,81	-3.300,00	1.732,19
	23	Förderung des Unterrichts			-4.011,81	-5.600,00	1.588,19	-4.011,81	-5.600,00	1.588,19
24	Vorschulische Erziehung									
240	Kindergärten									
240000	Kindergärten									
Mittelaufbringung (Erträge, Einzahlungen)										
2/240000+861001	Transfers von Ländern Mittel gem. § 23 Abs3 und 4 FAG 2024 Zukunftsfonds	2121	3121		15.897,90	15.200,00	697,90	15.897,90	15.200,00	697,90
Summe Mittelaufbr.	240000	Kindergärten			15.897,90	15.200,00	697,90	15.897,90	15.200,00	697,90
240000	Kindergärten									
Mittelverwendung (Aufwendungen, Auszahlungen)										
1/240000-757000	Lfd.Tz.A.Priv.Organisationen	2234	3234	27	47.090,33	89.600,00	-42.509,67	47.090,33	89.600,00	-42.509,67
Summe Mittelverw.	240000	Kindergärten			47.090,33	89.600,00	-42.509,67	47.090,33	89.600,00	-42.509,67
Saldo	240000	Kindergärten			-31.192,43	-74.400,00	43.207,57	-31.192,43	-74.400,00	43.207,57

		MVAG	MVAG	VCQU	Ergebnisrechnung			Finanzierungsrechnung		
		EH	FH		RA 2024	VA 2024	RA - VA	RA 2024	VA 2024	RA - VA
240100	Regionale Kinderbetreuungseinrichtung									
Mittelaufbringung (Erträge, Einzahlungen)										
6/240100+895000	Entnahmen von allgemeinen Haushaltsrücklagen	2301		1	6.752,55	13.700,00	-6.947,45	0,00	0,00	0,00
Summe Mittelaufbr.	240100 Regionale Kinderbetreuungseinrichtung				6.752,55	13.700,00	-6.947,45	0,00	0,00	0,00
240100	Regionale Kinderbetreuungseinrichtung									
Mittelverwendung (Aufwendungen, Auszahlungen)										
5/240100-752000	Transfers an Gemeinden, Gemeindeverbände (ohne marktbestimmte Tätigkeit) und Gemeindefonds	2231	3231	1 26	6.752,55	13.700,00	-6.947,45	6.752,55	13.700,00	-6.947,45
Summe Mittelverw.	240100 Regionale Kinderbetreuungseinrichtung				6.752,55	13.700,00	-6.947,45	6.752,55	13.700,00	-6.947,45
Saldo	240100 Regionale Kinderbetreuungseinrichtung				0,00	0,00	0,00	-6.752,55	-13.700,00	6.947,45
240700	Kindergartentransport									
Mittelaufbringung (Erträge, Einzahlungen)										
Summe Mittelaufbr.	240700 Kindergartentransport				0,00	0,00	0,00	0,00	0,00	0,00
240700	Kindergartentransport									
Mittelverwendung (Aufwendungen, Auszahlungen)										
1/240700-621000	Personen- und Gütertransporte	2222	3222	24	7.152,05	12.300,00	-5.147,95	7.152,05	12.300,00	-5.147,95
Summe Mittelverw.	240700 Kindergartentransport				7.152,05	12.300,00	-5.147,95	7.152,05	12.300,00	-5.147,95
Saldo	240700 Kindergartentransport				-7.152,05	-12.300,00	5.147,95	-7.152,05	-12.300,00	5.147,95
240800	Krabbelstube									
Mittelaufbringung (Erträge, Einzahlungen)										
Summe Mittelaufbr.	240800 Krabbelstube				0,00	0,00	0,00	0,00	0,00	0,00
	240 Kindergärten				22.650,45	28.900,00	-6.249,55	15.897,90	15.200,00	697,90
	24 Vorschulische Erziehung				22.650,45	28.900,00	-6.249,55	15.897,90	15.200,00	697,90

			MVAG			Ergebnisrechnung			Finanzierungsrechnung		
			EH	FH	VCQU	RA 2024	VA 2024	RA - VA	RA 2024	VA 2024	RA - VA
240800	Krabbelstube										
Mittelverwendung (Aufwendungen, Auszahlungen)											
1/240800-757000	lfd.TZ.an priv.Organisationen (Hilfswerk		2234	3234	27	7.096,00	7.200,00	-104,00	7.096,00	7.200,00	-104,00
Summe Mittelverw.	240800	Krabbelstube				7.096,00	7.200,00	-104,00	7.096,00	7.200,00	-104,00
Saldo	240800	Krabbelstube				-7.096,00	-7.200,00	104,00	-7.096,00	-7.200,00	104,00
	240	Kindergärten				68.090,93	122.800,00	-54.709,07	68.090,93	122.800,00	-54.709,07
	24	Vorschulische Erziehung				68.090,93	122.800,00	-54.709,07	68.090,93	122.800,00	-54.709,07
Saldo	240	Kindergärten				-45.440,48	-93.900,00	48.459,52	-52.193,03	-107.600,00	55.406,97
	24	Vorschulische Erziehung				-45.440,48	-93.900,00	48.459,52	-52.193,03	-107.600,00	55.406,97
25	Außerschulische Jugenderziehung										
250	Horte für Schülerinnen und Schüler										
250000	Horte für Schülerinnen und Schüler										
Mittelaufbringung (Erträge, Einzahlungen)											
Summe Mittelaufbr.	250	Horte für Schülerinnen und Schüler				0,00	0,00	0,00	0,00	0,00	0,00
250000	Horte für Schülerinnen und Schüler										
Mittelverwendung (Aufwendungen, Auszahlungen)											
1/250000-720700	Kostenbeitr.f.Leistungen Gastschulbeiträge		2225	3225	24	3.218,15	1.100,00	2.118,15	3.218,15	1.100,00	2.118,15
Summe Mittelverw.	250	Horte für Schülerinnen und Schüler				3.218,15	1.100,00	2.118,15	3.218,15	1.100,00	2.118,15
Saldo	250	Horte für Schülerinnen und Schüler				-3.218,15	-1.100,00	-2.118,15	-3.218,15	-1.100,00	-2.118,15
259	Sonstige Einrichtungen und Maßnahmen										
259000	Sonstige Einrichtungen und Maßnahmen										
Mittelaufbringung (Erträge, Einzahlungen)											
2/259000+816000	Selbstbehalt Jugendtaxi		2114	3114	13	16,00	0,00	16,00	16,00	0,00	16,00
Summe Mittelaufbr.	259	Sonstige Einrichtungen und Maßnahmen				16,00	0,00	16,00	16,00	0,00	16,00
	25	Außerschulische Jugenderziehung				16,00	0,00	16,00	16,00	0,00	16,00
259000	Sonstige Einrichtungen und Maßnahmen										
Mittelverwendung (Aufwendungen, Auszahlungen)											
1/259000-768000	Sonstige Transfers an private Haushalte (Jugendtaxi)		2234	3234	27	180,00	300,00	-120,00	180,00	300,00	-120,00
1/259000-768100	Sonstige Transfers an private Haushalte (Klimaticket)		2234	3234		225,00	500,00	-275,00	225,00	500,00	-275,00
Summe Mittelverw.	259	Sonstige Einrichtungen und Maßnahmen				405,00	800,00	-395,00	405,00	800,00	-395,00

	MVAG			Ergebnisrechnung			Finanzierungsrechnung			
	EH	FH	VCQU	RA 2024	VA 2024	RA - VA	RA 2024	VA 2024	RA - VA	
	25	Außerschulische Jugenderziehung			3.623,15	1.900,00	1.723,15	3.623,15	1.900,00	1.723,15
Saldo	259	Sonstige Einrichtungen und Maßnahmen			-389,00	-800,00	411,00	-389,00	-800,00	411,00
	25	Außerschulische Jugenderziehung			-3.607,15	-1.900,00	-1.707,15	-3.607,15	-1.900,00	-1.707,15
26		Sport und außerschulische Leibeserziehung								
262		Sportplätze								
262000		Sportplätze								
Mittelaufbringung (Erträge, Einzahlungen)										
Summe Mittelaufbr.	262	Sportplätze			0,00	0,00	0,00	0,00	0,00	0,00
262000		Sportplätze								
Mittelverwendung (Aufwendungen, Auszahlungen)										
1/262000-729000		Sonstige Ausgaben			0,00	600,00	-600,00	0,00	600,00	-600,00
1/262000-757000		lfd.TZ.an priv.Organisat. (Sportvereine)			310,00	300,00	10,00	310,00	300,00	10,00
Summe Mittelverw.	262	Sportplätze			310,00	900,00	-590,00	310,00	900,00	-590,00
Saldo	262	Sportplätze			-310,00	-900,00	590,00	-310,00	-900,00	590,00
269		Sonstige Einrichtungen und Maßnahmen								
269100		Calisthenic Anlage								
Mittelaufbringung (Erträge, Einzahlungen)										
6/269100+302000			3331	1 33	0,00	0,00	0,00	30.037,69	0,00	30.037,69
		Kapitaltransfers von Gemeinden, Gemeindeverbänden (ohne marktbestimmte Tätigkeit) und Gemeindefonds								
2/269100+813000		2127			455,12	2.600,00	-2.144,88	0,00	0,00	0,00
		Erträge aus der Auflösung von Investitionszuschüssen (Kapitaltransfers)								
6/269100+829900		2116	3116	1 18	2.100,00	0,00	2.100,00	2.100,00	0,00	2.100,00
		Sonstige Erträge								
6/269100+895000		2301		1	57.897,57	0,00	57.897,57	0,00	0,00	0,00
		Entnahmen von allgemeinen Haushaltsrücklagen								
6/269100+895001		2301		1	-29.670,50	0,00	-29.670,50	0,00	0,00	0,00
		Entnahmen von allgemeinen Haushaltsrücklagen INNERES DARLEHEN								
Summe Mittelaufbr.	269	Sonstige Einrichtungen und Maßnahmen			30.782,19	2.600,00	28.182,19	32.137,69	0,00	32.137,69
269100		Calisthenic Anlage								
Mittelverwendung (Aufwendungen, Auszahlungen)										
5/269100-006000			3412	1 40	0,00	0,00	0,00	60.364,76	0,00	60.364,76
		Sonstige Grundstückseinrichtungen								
1/269100-680000		2226			1.567,20	0,00	1.567,20	0,00	0,00	0,00
		Planmäßige Abschreibung								
Summe Mittelverw.	269	Sonstige Einrichtungen und Maßnahmen			1.567,20	0,00	1.567,20	60.364,76	0,00	60.364,76

			MVAG MVAG VCQU			Ergebnisrechnung			Finanzierungsrechnung		
			EH	FH		RA 2024	VA 2024	RA - VA	RA 2024	VA 2024	RA - VA
	26	Sport und außerschulische Leibeserziehung				1.877,20	900,00	977,20	60.674,76	900,00	59.774,76
Saldo	269	Sonstige Einrichtungen und Maßnahmen				29.214,99	2.600,00	26.614,99	-28.227,07	0,00	-28.227,07
	26	Sport und außerschulische Leibeserziehung				28.904,99	1.700,00	27.204,99	-28.537,07	-900,00	-27.637,07
27		Erwachsenenbildung									
271		Volksbildungswerke									
271000		Volksbildungswerke									
Mittelaufbringung (Erträge, Einzahlungen)											
Summe Mittelaufbr.	271	Volksbildungswerke				0,00	0,00	0,00	0,00	0,00	0,00
271000		Volksbildungswerke									
Mittelverwendung (Aufwendungen, Auszahlungen)											
1/271000-757000	Lfd. TZ an priv. Org. (Volksbildungswerk)		2234	3234	27	0,00	100,00	-100,00	0,00	100,00	-100,00
Summe Mittelverw.	271	Volksbildungswerke				0,00	100,00	-100,00	0,00	100,00	-100,00
Saldo	271	Volksbildungswerke				0,00	-100,00	100,00	0,00	-100,00	100,00
273		Volksbüchereien									
273000		Volksbüchereien									
Mittelaufbringung (Erträge, Einzahlungen)											
Summe Mittelaufbr.	273	Volksbüchereien				0,00	0,00	0,00	0,00	0,00	0,00
	27	Erwachsenenbildung				0,00	0,00	0,00	0,00	0,00	0,00
273000		Volksbüchereien									
Mittelverwendung (Aufwendungen, Auszahlungen)											
1/273000-757000	Lfd.TZ.a.priv.Org.(Zuschuss Bücherei)		2234	3234	27	50,00	100,00	-50,00	50,00	100,00	-50,00
Summe Mittelverw.	273	Volksbüchereien				50,00	100,00	-50,00	50,00	100,00	-50,00
	27	Erwachsenenbildung				50,00	200,00	-150,00	50,00	200,00	-150,00
Saldo	273	Volksbüchereien				-50,00	-100,00	50,00	-50,00	-100,00	50,00
	27	Erwachsenenbildung				-50,00	-200,00	150,00	-50,00	-200,00	150,00
28		Forschung und Wissenschaft									
282		Studienbeihilfen									
282000		Studienbeihilfen									
Mittelaufbringung (Erträge, Einzahlungen)											
Summe Mittelaufbr.	282	Studienbeihilfen				0,00	0,00	0,00	0,00	0,00	0,00
	28	Forschung und Wissenschaft				0,00	0,00	0,00	0,00	0,00	0,00
	2	Unterricht, Erziehung, Sport und Wissenschaft				53.448,64	31.500,00	21.948,64	48.051,59	15.200,00	32.851,59

		MVAG	MVAG	VCQU	Ergebnisrechnung			Finanzierungsrechnung			
					EH	FH		RA 2024	VA 2024	RA - VA	RA 2024
282000	Studienbeihilfen										
Mittelverwendung (Aufwendungen, Auszahlungen)											
1/282000-768000	Sonstige Lfd. TZ an private Haushalte (Semesterticket)		2234	3234	27	0,00	200,00	-200,00	0,00	200,00	-200,00
Summe Mittelverw.	282 Studienbeihilfen					0,00	200,00	-200,00	0,00	200,00	-200,00
	28 Forschung und Wissenschaft					0,00	200,00	-200,00	0,00	200,00	-200,00
	2 Unterricht, Erziehung, Sport und Wissenschaft					144.729,94	200.000,00	-55.270,06	203.527,50	200.000,00	3.527,50
Saldo	282 Studienbeihilfen					0,00	-200,00	200,00	0,00	-200,00	200,00
	28 Forschung und Wissenschaft					0,00	-200,00	200,00	0,00	-200,00	200,00
	2 Unterricht, Erziehung, Sport und Wissenschaft					-91.281,30	-168.500,00	77.218,70	-155.475,91	-184.800,00	29.324,09

		MVAG			Ergebnisrechnung			Finanzierungsrechnung			
		EH	FH	VCQU	RA 2024	VA 2024	RA - VA	RA 2024	VA 2024	RA - VA	
3 Kunst, Kultur und Kultus											
32	Musik und darstellende Kunst										
320	Ausbildung in Musik und darstellender Kunst										
320000	Ausbildung in Musik u. darst. Kunst										
Mittelaufbringung (Erträge, Einzahlungen)											
Summe Mittelaufbr.	320	Ausbildung in Musik und darstellender Kunst			0,00	0,00	0,00	0,00	0,00	0,00	
320000		Ausbildung in Musik u. darst. Kunst									
Mittelverwendung (Aufwendungen, Auszahlungen)											
1/320000-720000		Kostenbeiträge für Leistungen (Musikschulbeitrag)	2225	3225	24	2.030,00	1.900,00	130,00	2.030,00	1.900,00	130,00
Summe Mittelverw.	320	Ausbildung in Musik und darstellender Kunst			2.030,00	1.900,00	130,00	2.030,00	1.900,00	130,00	
Saldo	320	Ausbildung in Musik und darstellender Kunst			-2.030,00	-1.900,00	-130,00	-2.030,00	-1.900,00	-130,00	
322	Maßnahmen zur Förderung der Musikpflege										
322000	Maßnahmen zur Förderung der Musikpflege										
Mittelaufbringung (Erträge, Einzahlungen)											
Summe Mittelaufbr.	322	Maßnahmen zur Förderung der Musikpflege			0,00	0,00	0,00	0,00	0,00	0,00	
	32	Musik und darstellende Kunst			0,00	0,00	0,00	0,00	0,00	0,00	
322000		Maßnahmen zur Förderung der Musikpflege									
Mittelverwendung (Aufwendungen, Auszahlungen)											
1/322000-757000		Lfd.TZ.an priv.Organis. (Subventionen)	2234	3234	27	95,00	200,00	-105,00	95,00	200,00	-105,00
Summe Mittelverw.	322	Maßnahmen zur Förderung der Musikpflege			95,00	200,00	-105,00	95,00	200,00	-105,00	
	32	Musik und darstellende Kunst			2.125,00	2.100,00	25,00	2.125,00	2.100,00	25,00	
Saldo	322	Maßnahmen zur Förderung der Musikpflege			-95,00	-200,00	105,00	-95,00	-200,00	105,00	
	32	Musik und darstellende Kunst			-2.125,00	-2.100,00	-25,00	-2.125,00	-2.100,00	-25,00	
36	Heimatpflege										
361	Nichtwissenschaftliche Archive										
361000	Nichtwissenschaftliche Archive										
Mittelaufbringung (Erträge, Einzahlungen)											
Summe Mittelaufbr.	361	Nichtwissenschaftliche Archive			0,00	0,00	0,00	0,00	0,00	0,00	

	MVAG	MVAG	VCQU	Ergebnisrechnung			Finanzierungsrechnung				
				EH	FH		RA 2024	VA 2024	RA - VA	RA 2024	VA 2024
361000											
				Nichtwissenschaftliche Archive							
Mittelverwendung (Aufwendungen, Auszahlungen)											
1/361000-457000		Druckwerke	2221	3221	23	0,00	100,00	-100,00	0,00	100,00	-100,00
1/361000-728000		Entgelte für sonstige Leistungen	2225	3225	24	1.350,00	0,00	1.350,00	1.350,00	0,00	1.350,00
Summe Mittelverw.	361	Nichtwissenschaftliche Archive				1.350,00	100,00	1.250,00	1.350,00	100,00	1.250,00
Saldo	361	Nichtwissenschaftliche Archive				-1.350,00	-100,00	-1.250,00	-1.350,00	-100,00	-1.250,00
363											
				Altstadterhaltung und Ortsbildpflege							
363000				Altstadterhaltung und Ortsbildpflege							
Mittelaufbringung (Erträge, Einzahlungen)											
Summe Mittelaufbr.	363	Altstadterhaltung und Ortsbildpflege				0,00	0,00	0,00	0,00	0,00	0,00
363000				Altstadterhaltung und Ortsbildpflege							
Mittelverwendung (Aufwendungen, Auszahlungen)											
1/363000-752000		Lfd. TZ an Gemeinden, GV u. Gemeindefonds (4+)	2231	3231	26	173,28	300,00	-126,72	173,28	300,00	-126,72
Summe Mittelverw.	363	Altstadterhaltung und Ortsbildpflege				173,28	300,00	-126,72	173,28	300,00	-126,72
Saldo	363	Altstadterhaltung und Ortsbildpflege				-173,28	-300,00	126,72	-173,28	-300,00	126,72
369											
				Sonstige Einrichtungen und Maßnahmen							
369000				Sonstige Einrichtungen und Maßnahmen							
Mittelaufbringung (Erträge, Einzahlungen)											
Summe Mittelaufbr.	369	Sonstige Einrichtungen und Maßnahmen				0,00	0,00	0,00	0,00	0,00	0,00
		Heimatspflege				0,00	0,00	0,00	0,00	0,00	0,00
369000				Sonstige Einrichtungen und Maßnahmen							
Mittelverwendung (Aufwendungen, Auszahlungen)											
1/369000-729000		Sonstige Ausgaben(Feiern u.Feste)	2225	3225	24	637,73	1.000,00	-362,27	637,73	1.000,00	-362,27
1/369000-752000		Sonstige Ausgaben (Pauschale VAZ)	2231	3231	26	600,00	600,00	0,00	600,00	600,00	0,00
Summe Mittelverw.	369	Sonstige Einrichtungen und Maßnahmen				1.237,73	1.600,00	-362,27	1.237,73	1.600,00	-362,27
		Heimatspflege				2.761,01	2.000,00	761,01	2.761,01	2.000,00	761,01
Saldo	369	Sonstige Einrichtungen und Maßnahmen				-1.237,73	-1.600,00	362,27	-1.237,73	-1.600,00	362,27
		Heimatspflege				-2.761,01	-2.000,00	-761,01	-2.761,01	-2.000,00	-761,01
39											
				Kultus							
390				Kirchliche Angelegenheiten							
390000				Kirchliche Angelegenheiten							
Mittelaufbringung (Erträge, Einzahlungen)											
Summe Mittelaufbr.	390	Kirchliche Angelegenheiten				0,00	0,00	0,00	0,00	0,00	0,00
		Kultus				0,00	0,00	0,00	0,00	0,00	0,00

	MVAG	MVAG	VCQU	Ergebnisrechnung			Finanzierungsrechnung			
				EH	FH		RA 2024	VA 2024	RA - VA	
3	Kunst, Kultur und Kultus									
390000	Kirchliche Angelegenheiten									
Mittelverwendung (Aufwendungen, Auszahlungen)										
1/390000-600000	Strom	2222	3222	24	10,63	100,00	-89,37	10,63	100,00	-89,37
1/390000-614000	Instandhaltung von Gebäuden	2224	3224	24	0,00	200,00	-200,00	0,00	200,00	-200,00
1/390000-670000	Versicherungen	2222	3222	24	412,37	400,00	12,37	412,37	400,00	12,37
1/390000-752000	Lfd. TZ an sonst.Träger (GV 4+)	2231	3231	26	0,00	100,00	-100,00	0,00	100,00	-100,00
Summe Mittelverw.	390	Kirchliche Angelegenheiten			423,00	800,00	-377,00	423,00	800,00	-377,00
	39	Kultus			423,00	800,00	-377,00	423,00	800,00	-377,00
	3	Kunst, Kultur und Kultus			5.309,01	4.900,00	409,01	5.309,01	4.900,00	409,01
Saldo	390	Kirchliche Angelegenheiten			-423,00	-800,00	377,00	-423,00	-800,00	377,00
	39	Kultus			-423,00	-800,00	377,00	-423,00	-800,00	377,00
	3	Kunst, Kultur und Kultus			-5.309,01	-4.900,00	-409,01	-5.309,01	-4.900,00	-409,01

		MVAG	MVAG	VCQU	Ergebnisrechnung			Finanzierungsrechnung		
		EH	FH		RA 2024	VA 2024	RA - VA	RA 2024	VA 2024	RA - VA
4 Soziale Wohlfahrt und Wohnbauförderung										
41	Allgemeine öffentliche Wohlfahrt									
419	Sonstige Einrichtungen und Maßnahmen									
419000	Sonstige Einrichtungen und Maßnahmen									
Mittelaufbringung (Erträge, Einzahlungen)										
Summe Mittelaufbr.	419	Sonstige Einrichtungen und Maßnahmen			0,00	0,00	0,00	0,00	0,00	0,00
	41	Allgemeine öffentliche Wohlfahrt			0,00	0,00	0,00	0,00	0,00	0,00
419000	Sonstige Einrichtungen und Maßnahmen									
Mittelverwendung (Aufwendungen, Auszahlungen)										
1/419000-729000	Sonstige Ausgaben(Landesaltentag)	2225	3225	24	2.948,50	2.000,00	948,50	2.948,50	2.000,00	948,50
1/419000-752000	lfd.Transferzahlungen an SHV.	2231	3231	26	177.757,00	180.900,00	-3.143,00	177.757,00	180.900,00	-3.143,00
Summe Mittelverw.	419	Sonstige Einrichtungen und Maßnahmen			180.705,50	182.900,00	-2.194,50	180.705,50	182.900,00	-2.194,50
	41	Allgemeine öffentliche Wohlfahrt			180.705,50	182.900,00	-2.194,50	180.705,50	182.900,00	-2.194,50
Saldo	419	Sonstige Einrichtungen und Maßnahmen			-180.705,50	-182.900,00	2.194,50	-180.705,50	-182.900,00	2.194,50
	41	Allgemeine öffentliche Wohlfahrt			-180.705,50	-182.900,00	2.194,50	-180.705,50	-182.900,00	2.194,50
42	Freie Wohlfahrt									
429	Sonstige Einrichtungen und Maßnahmen									
429000	Sonstige Einrichtungen und Maßnahmen									
Mittelaufbringung (Erträge, Einzahlungen)										
Summe Mittelaufbr.	429	Sonstige Einrichtungen und Maßnahmen			0,00	0,00	0,00	0,00	0,00	0,00
	42	Freie Wohlfahrt			0,00	0,00	0,00	0,00	0,00	0,00
429000	Sonstige Einrichtungen und Maßnahmen									
Mittelverwendung (Aufwendungen, Auszahlungen)										
1/429000-768000	sonst.lfd.TZ.an priv.Haushalte	2234	3234	27	80,00	100,00	-20,00	80,00	100,00	-20,00
Summe Mittelverw.	429	Sonstige Einrichtungen und Maßnahmen			80,00	100,00	-20,00	80,00	100,00	-20,00
	42	Freie Wohlfahrt			80,00	100,00	-20,00	80,00	100,00	-20,00
Saldo	429	Sonstige Einrichtungen und Maßnahmen			-80,00	-100,00	20,00	-80,00	-100,00	20,00
	42	Freie Wohlfahrt			-80,00	-100,00	20,00	-80,00	-100,00	20,00
43	Jugendwohlfahrt									
439	Sonstige Einrichtungen und Maßnahmen									
439000	Sonstige Einrichtungen und Maßnahmen									
Mittelaufbringung (Erträge, Einzahlungen)										
Summe Mittelaufbr.	439	Sonstige Einrichtungen und Maßnahmen			0,00	0,00	0,00	0,00	0,00	0,00
	43	Jugendwohlfahrt			0,00	0,00	0,00	0,00	0,00	0,00

		MVAG			Ergebnisrechnung			Finanzierungsrechnung		
		EH	FH	VCQU	RA 2024	VA 2024	RA - VA	RA 2024	VA 2024	RA - VA
439000	Sonstige Einrichtungen und Maßnahmen									
Mittelverwendung (Aufwendungen, Auszahlungen)										
1/439000-413000	Handelswaren(Saeuglingspaketaktion)	2221	3221	23	150,00	500,00	-350,00	150,00	500,00	-350,00
1/439000-768000	Sonstige Ausgaben (Ferienprogramm)	2234	3234	27	368,42	500,00	-131,58	368,42	500,00	-131,58
1/439000-768100	Windeltonne für Neugeborene	2234	3234	27	0,00	300,00	-300,00	0,00	300,00	-300,00
Summe Mittelverw.	439 Sonstige Einrichtungen und Maßnahmen				518,42	1.300,00	-781,58	518,42	1.300,00	-781,58
	43 Jugendwohlfahrt				518,42	1.300,00	-781,58	518,42	1.300,00	-781,58
Saldo	439 Sonstige Einrichtungen und Maßnahmen				-518,42	-1.300,00	781,58	-518,42	-1.300,00	781,58
	43 Jugendwohlfahrt				-518,42	-1.300,00	781,58	-518,42	-1.300,00	781,58
45	Sozialpolitische Maßnahmen									
459	Sonstige Maßnahmen									
459000	Sonstige Maßnahmen									
Mittelaufbringung (Erträge, Einzahlungen)										
Summe Mittelaufbr.	459 Sonstige Maßnahmen				0,00	0,00	0,00	0,00	0,00	0,00
	45 Sozialpolitische Maßnahmen				0,00	0,00	0,00	0,00	0,00	0,00
	4 Soziale Wohlfahrt und Wohnbauförderung				0,00	0,00	0,00	0,00	0,00	0,00
459000	Sonstige Maßnahmen									
Mittelverwendung (Aufwendungen, Auszahlungen)										
1/459000-768000	Sonstige Transfers an private Haushalte (Förderung Windeltonnen)	2234	3234	27	1.248,00	0,00	1.248,00	1.248,00	0,00	1.248,00
Summe Mittelverw.	459 Sonstige Maßnahmen				1.248,00	0,00	1.248,00	1.248,00	0,00	1.248,00
	45 Sozialpolitische Maßnahmen				1.248,00	0,00	1.248,00	1.248,00	0,00	1.248,00
	4 Soziale Wohlfahrt und Wohnbauförderung				182.551,92	184.300,00	-1.748,08	182.551,92	184.300,00	-1.748,08
Saldo	459 Sonstige Maßnahmen				-1.248,00	0,00	-1.248,00	-1.248,00	0,00	-1.248,00
	45 Sozialpolitische Maßnahmen				-1.248,00	0,00	-1.248,00	-1.248,00	0,00	-1.248,00
	4 Soziale Wohlfahrt und Wohnbauförderung				-182.551,92	-184.300,00	1.748,08	-182.551,92	-184.300,00	1.748,08

			MVAG	MVAG	VCQU	Ergebnisrechnung			Finanzierungsrechnung		
			EH	FH		RA 2024	VA 2024	RA - VA	RA 2024	VA 2024	RA - VA
5 Gesundheit											
51	Gesundheitsdienst										
510	Medizinische Bereichsversorgung										
510000	Medizinische Bereichsversorgung										
Mittelaufbringung (Erträge, Einzahlungen)											
Summe Mittelaufbr.	510	Medizinische Bereichsversorgung				0,00	0,00	0,00	0,00	0,00	0,00
510000	Medizinische Bereichsversorgung										
Mittelverwendung (Aufwendungen, Auszahlungen)											
1/510000-751100	lfd.TZ.a.Gemeinden(Pensionen,so. Ruhebez		2231	3231	26	3.242,58	3.300,00	-57,42	3.242,58	3.300,00	-57,42
Summe Mittelverw.	510	Medizinische Bereichsversorgung				3.242,58	3.300,00	-57,42	3.242,58	3.300,00	-57,42
Saldo	510	Medizinische Bereichsversorgung				-3.242,58	-3.300,00	57,42	-3.242,58	-3.300,00	57,42
512	Sonstige medizinische Beratung und Betreuung										
512000	Sonstige med. Beratung und Betreuung										
Mittelaufbringung (Erträge, Einzahlungen)											
Summe Mittelaufbr.	512	Sonstige medizinische Beratung und Betreuung				0,00	0,00	0,00	0,00	0,00	0,00
	51	Gesundheitsdienst				0,00	0,00	0,00	0,00	0,00	0,00
512000	Sonstige med. Beratung und Betreuung										
Mittelverwendung (Aufwendungen, Auszahlungen)											
1/512000-729000	Sonstige Ausgaben		2225	3225	24	288,00	300,00	-12,00	288,00	300,00	-12,00
Summe Mittelverw.	512	Sonstige medizinische Beratung und Betreuung				288,00	300,00	-12,00	288,00	300,00	-12,00
	51	Gesundheitsdienst				3.530,58	3.600,00	-69,42	3.530,58	3.600,00	-69,42
Saldo	512	Sonstige medizinische Beratung und Betreuung				-288,00	-300,00	12,00	-288,00	-300,00	12,00
	51	Gesundheitsdienst				-3.530,58	-3.600,00	69,42	-3.530,58	-3.600,00	69,42
52	Umweltschutz										
520	Natur- und Landschaftsschutz										
520000	Natur- und Landschaftsschutz										
Mittelaufbringung (Erträge, Einzahlungen)											
Summe Mittelaufbr.	520	Natur- und Landschaftsschutz				0,00	0,00	0,00	0,00	0,00	0,00

			MVAG	MVAG	VCQU	Ergebnisrechnung			Finanzierungsrechnung		
			EH	FH		RA 2024	VA 2024	RA - VA	RA 2024	VA 2024	RA - VA
520000	Natur- und Landschaftsschutz										
Mittelverwendung (Aufwendungen, Auszahlungen)											
1/520000-729000	Sonstige Ausgaben		2225	3225	24	149,58	400,00	-250,42	149,58	400,00	-250,42
1/520000-778000	KTZ an priv.HH.(Förd.Solarenergie)		2234	3434	44	0,00	400,00	-400,00	0,00	400,00	-400,00
1/520000-778100	KTZ a.priv.HH.(Förder.Alternativ- Heiz.)		2234	3434	44	600,00	800,00	-200,00	600,00	800,00	-200,00
1/520000-778200	Kapitaltransfers an private Haushalte - Förderung PV-Autarkanlage		2234	3434	44	900,00	3.000,00	-2.100,00	900,00	3.000,00	-2.100,00
Summe Mittelverw.	520	Natur- und Landschaftsschutz				1.649,58	4.600,00	-2.950,42	1.649,58	4.600,00	-2.950,42
Saldo	520	Natur- und Landschaftsschutz				-1.649,58	-4.600,00	2.950,42	-1.649,58	-4.600,00	2.950,42
528	Tierkörperbeseitigung										
528000	Tierkörperbeseitigung										
Mittelaufbringung (Erträge, Einzahlungen)											
Summe Mittelaufbr.	528	Tierkörperbeseitigung				0,00	0,00	0,00	0,00	0,00	0,00
	52	Umweltschutz				0,00	0,00	0,00	0,00	0,00	0,00
528000	Tierkörperbeseitigung										
Mittelverwendung (Aufwendungen, Auszahlungen)											
1/528000-755000	Lfd.Tz.An Land(Tkv-Beitrag)		2233	3233	27	4.079,16	4.100,00	-20,84	4.079,16	4.100,00	-20,84
Summe Mittelverw.	528	Tierkörperbeseitigung				4.079,16	4.100,00	-20,84	4.079,16	4.100,00	-20,84
Saldo	528	Tierkörperbeseitigung				-4.079,16	-4.100,00	20,84	-4.079,16	-4.100,00	20,84
	52	Umweltschutz				-5.728,74	-8.700,00	2.971,26	-5.728,74	-8.700,00	2.971,26
53	Rettungs- und Warndienste										
530	Rettungsdienste										
530000	Rettungsdienste										
Mittelaufbringung (Erträge, Einzahlungen)											
Summe Mittelaufbr.	530	Rettungsdienste				0,00	0,00	0,00	0,00	0,00	0,00
	53	Rettungs- und Warndienste				0,00	0,00	0,00	0,00	0,00	0,00
530000	Rettungsdienste										
Mittelverwendung (Aufwendungen, Auszahlungen)											
1/530000-757000	LFD.TZ.A.PRIV.ORG.(Rettungsbtg.)		2234	3234	27	6.404,24	6.000,00	404,24	6.404,24	6.000,00	404,24
1/530000-757100	LFD.TZ.A.PRIV.ORG.(Notarzwagen)		2234	3234	27	221,64	200,00	21,64	221,64	200,00	21,64
Summe Mittelverw.	530	Rettungsdienste				6.625,88	6.200,00	425,88	6.625,88	6.200,00	425,88
Saldo	530	Rettungsdienste				-6.625,88	-6.200,00	-425,88	-6.625,88	-6.200,00	-425,88
	53	Rettungs- und Warndienste				-6.625,88	-6.200,00	-425,88	-6.625,88	-6.200,00	-425,88

		MVAG	MVAG	VCQU	Ergebnisrechnung			Finanzierungsrechnung			
					EH	FH		RA 2024	VA 2024	RA - VA	RA 2024
56	Krankenanstalten anderer Rechtsträger										
562	Sprengelbeiträge										
562000	Sprengelbeiträge										
Mittelaufbringung (Erträge, Einzahlungen)											
2/562000+828000	Rückersätze v. Ausgaben (Krankenanstalten)		2116	3116	18	11.930,00	11.900,00	30,00	11.930,00	11.900,00	30,00
Summe Mittelaufbr.	562 Sprengelbeiträge					11.930,00	11.900,00	30,00	11.930,00	11.900,00	30,00
	56 Krankenanstalten anderer Rechtsträger					11.930,00	11.900,00	30,00	11.930,00	11.900,00	30,00
	5 Gesundheit					11.930,00	11.900,00	30,00	11.930,00	11.900,00	30,00
562000	Sprengelbeiträge										
Mittelverwendung (Aufwendungen, Auszahlungen)											
1/562000-751000	lfd.TZ.a.Land(Krankenanstaltenbtg.)		2231	3231	26	179.155,00	179.200,00	-45,00	179.155,00	179.200,00	-45,00
Summe Mittelverw.	562 Sprengelbeiträge					179.155,00	179.200,00	-45,00	179.155,00	179.200,00	-45,00
	56 Krankenanstalten anderer Rechtsträger					179.155,00	179.200,00	-45,00	179.155,00	179.200,00	-45,00
	5 Gesundheit					195.040,20	197.700,00	-2.659,80	195.040,20	197.700,00	-2.659,80
Saldo	562 Sprengelbeiträge					-167.225,00	-167.300,00	75,00	-167.225,00	-167.300,00	75,00
	56 Krankenanstalten anderer Rechtsträger					-167.225,00	-167.300,00	75,00	-167.225,00	-167.300,00	75,00
	5 Gesundheit					-183.110,20	-185.800,00	2.689,80	-183.110,20	-185.800,00	2.689,80

		MVAG	MVAG	VCQU	Ergebnisrechnung			Finanzierungsrechnung		
		EH	FH		RA 2024	VA 2024	RA - VA	RA 2024	VA 2024	RA - VA
6 Straßen- und Wasserbau, Verkehr										
61	Straßenbau									
611	Landesstraßen									
611000	Landesstraßen									
Mittelaufbringung (Erträge, Einzahlungen)										
2/611000+813000	Erträge aus der Auflösung von Investitionszuschüssen (Kapitaltransfers)		2127		356,58	400,00	-43,42	0,00	0,00	0,00
Summe Mittelaufbr.	611 Landesstraßen				356,58	400,00	-43,42	0,00	0,00	0,00
611000	Landesstraßen									
Mittelverwendung (Aufwendungen, Auszahlungen)										
1/611000-680000	Planmäßige Abschreibung		2226		713,16	700,00	13,16	0,00	0,00	0,00
Summe Mittelverw.	611 Landesstraßen				713,16	700,00	13,16	0,00	0,00	0,00
Saldo	611 Landesstraßen				-356,58	-300,00	-56,58	0,00	0,00	0,00
612	Gemeindestraßen									
612000	Gemeindestraßen									
Mittelaufbringung (Erträge, Einzahlungen)										
2/612000+001000	Unbebaute Grundstücke		3312		0,00	0,00	0,00	400,00	0,00	400,00
2/612000+301100	Kapitaltransfers von Ländern, Landesfonds und Landeskammern		3331		0,00	0,00	0,00	1.647,00	1.300,00	347,00
2/612000+813000	Erträge aus der Auflösung von Investitionszuschüssen (Kapitaltransfers)		2127		39.168,33	39.100,00	68,33	0,00	0,00	0,00
2/612000+823000	Zinsen	2131	3131	14	2,63	0,00	2,63	2,63	0,00	2,63
2/612000+850000	Kostenersätze f.Leist. (Anliegerbeiträge)	2111	3111	10	374,82	4.300,00	-3.925,18	374,82	4.300,00	-3.925,18
2/612000+868000	Lfd.Transfz.V.Priv. Haushalten(Strafen)	2124	3124	16	1.860,00	1.000,00	860,00	1.860,00	1.000,00	860,00
Summe Mittelaufbr.	612000 Gemeindestraßen				41.405,78	44.400,00	-2.994,22	4.284,45	6.600,00	-2.315,55

		MVAG			Ergebnisrechnung			Finanzierungsrechnung		
		EH	FH	VCQU	RA 2024	VA 2024	RA - VA	RA 2024	VA 2024	RA - VA
612000	Gemeindestraßen									
Mittelverwendung (Aufwendungen, Auszahlungen)										
1/612000-050000	Sonderanlagen (Geschwindigkeitsanzeige)		3412	2 40	0,00	0,00	0,00	2.848,86	2.700,00	148,86
1/612000-400000	Geringwertige Wirtschaftsgüter (GWG)	2221	3221	23	0,00	1.000,00	-1.000,00	0,00	1.000,00	-1.000,00
1/612000-611000	Instandhaltung von Straßenbauten	2224	3224	24	480,81	0,00	480,81	480,81	0,00	480,81
1/612000-680000	Planmäßige Abschreibung	2226			84.378,77	84.000,00	378,77	0,00	0,00	0,00
1/612000-710000	Öffentliche Abgaben, ohne Geb. gem. FAG.	2225	3225	24	0,66	100,00	-99,34	0,66	100,00	-99,34
1/612000-728000	Entg.F.Sonst.Leistungen	2225	3225	24	200,00	200,00	0,00	200,00	200,00	0,00
1/612000-729900	Sonstige Aufwendungen	2225	3225	24	1,97	0,00	1,97	1,97	0,00	1,97
1/612000-752000	Lfd. TZ an sonst.Träger (GV 4+)	2231	3231	26	18.497,55	25.200,00	-6.702,45	18.497,55	25.200,00	-6.702,45
Summe Mittelverw.	612000	Gemeindestraßen			103.559,76	110.500,00	-6.940,24	22.029,85	29.200,00	-7.170,15
Saldo	612000	Gemeindestraßen			-62.153,98	-66.100,00	3.946,02	-17.745,40	-22.600,00	4.854,60
612003	Straßenbaumaßnahmen BA.04									
Mittelaufbringung (Erträge, Einzahlungen)										
6/612003+301100	Kapitaltransfers von Ländern, Landesfonds und Landeskammern (BZ)		3331	1 33	0,00	0,00	0,00	25.000,00	0,00	25.000,00
6/612003+829900	Zuführung aus operativer Gebarung	2116	3116	1 18	32.111,62	0,00	32.111,62	32.111,62	0,00	32.111,62
Summe Mittelaufbr.	612003	Straßenbaumaßnahmen BA.04			32.111,62	0,00	32.111,62	57.111,62	0,00	57.111,62
612003	Straßenbaumaßnahmen BA.04									
Mittelverwendung (Aufwendungen, Auszahlungen)										
Summe Mittelverw.	612003	Straßenbaumaßnahmen BA.04			0,00	0,00	0,00	0,00	0,00	0,00
Saldo	612003	Straßenbaumaßnahmen BA.04			32.111,62	0,00	32.111,62	57.111,62	0,00	57.111,62
612005	Straßenbaumaßnahmen BA05									
Mittelaufbringung (Erträge, Einzahlungen)										
6/612005+301000	Kapitaltransfers von Ländern, Landesfonds und Landeskammern		3331	1 33	0,00	0,00	0,00	3.000,00	0,00	3.000,00
6/612005+301100	Kapitaltransfers von Ländern, Landesfonds und Landeskammern		3331	1 33	0,00	0,00	0,00	0,00	7.100,00	-7.100,00
6/612005+307100	Kapitaltransfers von privaten Haushalten und privaten Organisationen ohne Erwerbszweck und andere		3334	1 34	0,00	0,00	0,00	0,00	2.900,00	-2.900,00
Summe Mittelaufbr.	612005	Straßenbaumaßnahmen BA05			0,00	0,00	0,00	3.000,00	10.000,00	-7.000,00

		MVAG	MVAG	VCQU	Ergebnisrechnung			Finanzierungsrechnung		
		EH	FH		RA 2024	VA 2024	RA - VA	RA 2024	VA 2024	RA - VA
612005	Straßenbaumaßnahmen BA05									
Mittelverwendung (Aufwendungen, Auszahlungen)										
5/612005-002000	Straßenbauten		3412	1 40	0,00	0,00	0,00	0,00	10.000,00	-10.000,00
5/612005-729900	Sonstige Aufwendungen	2225	3225	1	3.000,00	0,00	3.000,00	3.000,00	0,00	3.000,00
Summe Mittelverw.	612005 Straßenbaumaßnahmen BA05				3.000,00	0,00	3.000,00	3.000,00	10.000,00	-7.000,00
Saldo	612005 Straßenbaumaßnahmen BA05				-3.000,00	0,00	-3.000,00	0,00	0,00	0,00
612550	BZ-Mittel für Straßenbau									
Mittelaufbringung (Erträge, Einzahlungen)										
6/612550+829900	Sonstige Erträge	2116	3116	5 18	1,97	0,00	1,97	1,97	0,00	1,97
6/612550+829910	Zuführung Verkehrsflächenbeiträge	2116	3116	5 18	0,00	2.900,00	-2.900,00	0,00	2.900,00	-2.900,00
6/612550+871100	Kapitaltransfers aus Gemeinde-Bedarfszuweisungsmittel	2121	3121	5 33	25.000,00	25.000,00	0,00	25.000,00	25.000,00	0,00
Summe Mittelaufbr.	612550 BZ-Mittel für Straßenbau				25.001,97	27.900,00	-2.898,03	25.001,97	27.900,00	-2.898,03
	612 Gemeindestraßen				98.519,37	72.300,00	26.219,37	89.398,04	44.500,00	44.898,04
612550	BZ-Mittel für Straßenbau									
Mittelverwendung (Aufwendungen, Auszahlungen)										
5/612550-729900	Sonstige Aufwendungen	2225	3225	5 24	25.000,00	7.100,00	17.900,00	25.000,00	7.100,00	17.900,00
5/612550-729910	Sonstige Aufwendungen	2225	3225	5 24	0,00	2.900,00	-2.900,00	0,00	2.900,00	-2.900,00
5/612550-794000	Zuweisung an zweckgebundene Haushaltsrücklagen	2401		5	1,97	0,00	1,97	0,00	0,00	0,00
5/612550-795000	Zuweisung an zweckgebundene Haushaltsrücklagen	2401		5	0,00	17.900,00	-17.900,00	0,00	0,00	0,00
Summe Mittelverw.	612550 BZ-Mittel für Straßenbau				25.001,97	27.900,00	-2.898,03	25.000,00	10.000,00	15.000,00
Saldo	612550 BZ-Mittel für Straßenbau				0,00	0,00	0,00	1,97	17.900,00	-17.898,03
	612 Gemeindestraßen				131.561,73	138.400,00	-6.838,27	50.029,85	49.200,00	829,85
Saldo	612 Gemeindestraßen				-33.042,36	-66.100,00	33.057,64	39.368,19	-4.700,00	44.068,19
616	Sonstige Straßen und Wege									
616000	Konkurrenzstraßen									
Mittelaufbringung (Erträge, Einzahlungen)										
2/616000+813000	Erträge aus der Auflösung von Investitionszuschüssen (Kapitaltransfers)	2127			2.459,93	2.500,00	-40,07	0,00	0,00	0,00
Summe Mittelaufbr.	616 Sonstige Straßen und Wege				2.459,93	2.500,00	-40,07	0,00	0,00	0,00

	MVAG	MVAG	VCQU	Ergebnisrechnung			Finanzierungsrechnung				
				EH	FH		RA 2024	VA 2024	RA - VA	RA 2024	VA 2024
616000											
Mittelverwendung (Aufwendungen, Auszahlungen)											
1/616000-680000	Planmäßige Abschreibung	2226			5.586,10	5.600,00	-13,90	0,00	0,00	0,00	
1/616000-752000	Lfd. TZ an Gemeinden, GV u. Gemeindefonds	2231	3231	26	3.467,70	1.500,00	1.967,70	3.467,70	1.500,00	1.967,70	
Summe Mittelverw.	616	Sonstige Straßen und Wege			9.053,80	7.100,00	1.953,80	3.467,70	1.500,00	1.967,70	
Saldo	616	Sonstige Straßen und Wege			-6.593,87	-4.600,00	-1.993,87	-3.467,70	-1.500,00	-1.967,70	
617											
617000											
Mittelaufbringung (Erträge, Einzahlungen)											
2/617000+813000	Erträge aus der Auflösung von Investitionszuschüssen (Kapitaltransfers)	2127			3.203,81	3.200,00	3,81	0,00	0,00	0,00	
Summe Mittelaufbr.	617	Bauhöfe			3.203,81	3.200,00	3,81	0,00	0,00	0,00	
	61	Straßenbau			104.539,69	78.400,00	26.139,69	89.398,04	44.500,00	44.898,04	
617000											
Mittelverwendung (Aufwendungen, Auszahlungen)											
1/617000-680000	Planmäßige Abschreibung	2226			3.143,96	3.100,00	43,96	0,00	0,00	0,00	
1/617000-772000	KTZ an Gemeinden, Gemeindeverb. u.-fonds	2231	3431	43	0,00	4.100,00	-4.100,00	0,00	4.100,00	-4.100,00	
Summe Mittelverw.	617	Bauhöfe			3.143,96	7.200,00	-4.056,04	0,00	4.100,00	-4.100,00	
	61	Straßenbau			144.472,65	153.400,00	-8.927,35	53.497,55	54.800,00	-1.302,45	
Saldo	617	Bauhöfe			59,85	-4.000,00	4.059,85	0,00	-4.100,00	4.100,00	
	61	Straßenbau			-39.932,96	-75.000,00	35.067,04	35.900,49	-10.300,00	46.200,49	
63											
631											
631000											
Mittelaufbringung (Erträge, Einzahlungen)											
Summe Mittelaufbr.	631	Konkurrenzgewässer			0,00	0,00	0,00	0,00	0,00	0,00	
	63	Schutzwasserbau			0,00	0,00	0,00	0,00	0,00	0,00	

		MVAG			Ergebnisrechnung			Finanzierungsrechnung		
		EH	FH	VCQU	RA 2024	VA 2024	RA - VA	RA 2024	VA 2024	RA - VA
631000	Konkurrenzgewässer									
Mittelverwendung (Aufwendungen, Auszahlungen)										
1/631000-726000	Mitgliedsbeiträge an Institutionen	2225	3225	24	40,00	100,00	-60,00	40,00	100,00	-60,00
1/631000-729000	Interessentenbeitrag Gewässerbezirk	2225	3225		10.814,84	0,00	10.814,84	10.814,84	0,00	10.814,84
1/631000-752000	Lfd. TZ an Gemeinden, GV u. Gemeindefonds (4+)	2231	3231	26	0,00	100,00	-100,00	0,00	100,00	-100,00
1/631000-774000	KTZ.a.so.Träger öff.Rechts(WV-HW Schw st	2231	3431	43	4.447,25	4.500,00	-52,75	4.447,25	4.500,00	-52,75
Summe Mittelverw.	631 Konkurrenzgewässer				15.302,09	4.700,00	10.602,09	15.302,09	4.700,00	10.602,09
	63 Schutzwasserbau				15.302,09	4.700,00	10.602,09	15.302,09	4.700,00	10.602,09
Saldo	631 Konkurrenzgewässer				-15.302,09	-4.700,00	-10.602,09	-15.302,09	-4.700,00	-10.602,09
	63 Schutzwasserbau				-15.302,09	-4.700,00	-10.602,09	-15.302,09	-4.700,00	-10.602,09
64	Straßenverkehr									
649	Sonstige Einrichtungen und Maßnahmen									
649000	Sonstige Einrichtungen und Maßnahmen									
Mittelaufbringung (Erträge, Einzahlungen)										
Summe Mittelaufbr.	649 Sonstige Einrichtungen und Maßnahmen				0,00	0,00	0,00	0,00	0,00	0,00
	64 Straßenverkehr				0,00	0,00	0,00	0,00	0,00	0,00
649000	Sonstige Einrichtungen und Maßnahmen									
Mittelverwendung (Aufwendungen, Auszahlungen)										
1/649000-729000	Sonstige Ausgaben	2225	3225	24	295,00	0,00	295,00	295,00	0,00	295,00
Summe Mittelverw.	649 Sonstige Einrichtungen und Maßnahmen				295,00	0,00	295,00	295,00	0,00	295,00
	64 Straßenverkehr				295,00	0,00	295,00	295,00	0,00	295,00
Saldo	649 Sonstige Einrichtungen und Maßnahmen				-295,00	0,00	-295,00	-295,00	0,00	-295,00
	64 Straßenverkehr				-295,00	0,00	-295,00	-295,00	0,00	-295,00
69	Verkehr, Sonstiges									
690	Verkehr, Sonstiges									
690000	OÖ Verkehrsverbund									
Mittelaufbringung (Erträge, Einzahlungen)										
2/690000+816000	Kostenbeiträge für sonstige Leistungen	2114	3114	13	2.365,00	1.800,00	565,00	2.365,00	1.800,00	565,00
Summe Mittelaufbr.	690 Verkehr, Sonstiges				2.365,00	1.800,00	565,00	2.365,00	1.800,00	565,00
	69 Verkehr, Sonstiges				2.365,00	1.800,00	565,00	2.365,00	1.800,00	565,00
	6 Straßen- und Wasserbau, Verkehr				106.904,69	80.200,00	26.704,69	91.763,04	46.300,00	45.463,04

		MVAG			Ergebnisrechnung			Finanzierungsrechnung		
		EH	FH	VCQU	RA 2024	VA 2024	RA - VA	RA 2024	VA 2024	RA - VA
690000	OÖ Verkehrsverbund									
	Mittelverwendung (Aufwendungen, Auszahlungen)									
1/690000-729000	Sonstige Ausgaben	2225	3225	24	2.654,91	2.200,00	454,91	2.654,91	2.200,00	454,91
1/690000-751000	Lfd. TZ an Länder (Verkehrsverbund) §3 Abs1	2231	3231	26	1.192,00	1.200,00	-8,00	1.192,00	1.200,00	-8,00
1/690000-751700	Verkehrsverbund (Regional) §3 Abs2	2231	3231	26	4.069,00	4.100,00	-31,00	4.069,00	4.100,00	-31,00
Summe Mittelverw.	690 Verkehr, Sonstiges				7.915,91	7.500,00	415,91	7.915,91	7.500,00	415,91
	69 Verkehr, Sonstiges				7.915,91	7.500,00	415,91	7.915,91	7.500,00	415,91
	6 Straßen- und Wasserbau, Verkehr				167.985,65	165.600,00	2.385,65	77.010,55	67.000,00	10.010,55
Saldo	690 Verkehr, Sonstiges				-5.550,91	-5.700,00	149,09	-5.550,91	-5.700,00	149,09
	69 Verkehr, Sonstiges				-5.550,91	-5.700,00	149,09	-5.550,91	-5.700,00	149,09
	6 Straßen- und Wasserbau, Verkehr				-61.080,96	-85.400,00	24.319,04	14.752,49	-20.700,00	35.452,49

		MVAG	MVAG	VCQU	Ergebnisrechnung			Finanzierungsrechnung		
		EH	FH		RA 2024	VA 2024	RA - VA	RA 2024	VA 2024	RA - VA
7 Wirtschaftsförderung										
74	Sonstige Förderung der Land- und Forstwirtschaft									
742	Produktionsförderung									
742000	Produktionsförderung									
Mittelaufbringung (Erträge, Einzahlungen)										
Summe Mittelaufbr.	742	Produktionsförderung			0,00	0,00	0,00	0,00	0,00	0,00
	74	Sonstige Förderung der Land- und Forstwirtschaft			0,00	0,00	0,00	0,00	0,00	0,00
742000	Produktionsförderung									
Mittelverwendung (Aufwendungen, Auszahlungen)										
1/742000-757000	lfd.TZ.an priv.Org.(Imker- Förderung)	2234	3234	27	0,00	200,00	-200,00	0,00	200,00	-200,00
1/742000-768000	so.lfd.TZ.an priv.HH(BEITR.Z. KUENSTL.BS)	2234	3234	27	427,00	700,00	-273,00	427,00	700,00	-273,00
1/742000-768100	lfd.Transferzahl.an priv.HH. (Hagelv.)	2234	3234	27	1.083,02	1.000,00	83,02	1.083,02	1.000,00	83,02
Summe Mittelverw.	742	Produktionsförderung			1.510,02	1.900,00	-389,98	1.510,02	1.900,00	-389,98
	74	Sonstige Förderung der Land- und Forstwirtschaft			1.510,02	1.900,00	-389,98	1.510,02	1.900,00	-389,98
Saldo	742	Produktionsförderung			-1.510,02	-1.900,00	389,98	-1.510,02	-1.900,00	389,98
	74	Sonstige Förderung der Land- und Forstwirtschaft			-1.510,02	-1.900,00	389,98	-1.510,02	-1.900,00	389,98
78	Förderung von Handel, Gewerbe und Industrie									
782	Wirtschaftspolitische Maßnahmen									
782000	Wirtschaftspolitische Maßnahmen									
Mittelaufbringung (Erträge, Einzahlungen)										
Summe Mittelaufbr.	782	Wirtschaftspolitische Maßnahmen			0,00	0,00	0,00	0,00	0,00	0,00
782000	Wirtschaftspolitische Maßnahmen									
Mittelverwendung (Aufwendungen, Auszahlungen)										
1/782000-726000	Mitgliedsbeiträge an Institutionen	2225	3225	24	920,00	900,00	20,00	920,00	900,00	20,00
1/782000-752000	Transfers an INKOBA Region Schwanenstadt	2231	3231	26	131,25	300,00	-168,75	131,25	300,00	-168,75
Summe Mittelverw.	782	Wirtschaftspolitische Maßnahmen			1.051,25	1.200,00	-148,75	1.051,25	1.200,00	-148,75
Saldo	782	Wirtschaftspolitische Maßnahmen			-1.051,25	-1.200,00	148,75	-1.051,25	-1.200,00	148,75
789	Sonstige Einrichtungen und Maßnahmen									
789000	Sonstige Einrichtungen und Maßnahmen									
Mittelaufbringung (Erträge, Einzahlungen)										
Summe Mittelaufbr.	789	Sonstige Einrichtungen und Maßnahmen			0,00	0,00	0,00	0,00	0,00	0,00
	78	Förderung von Handel, Gewerbe und Industrie			0,00	0,00	0,00	0,00	0,00	0,00
	7	Wirtschaftsförderung			0,00	0,00	0,00	0,00	0,00	0,00

		MVAG			Ergebnisrechnung			Finanzierungsrechnung		
		EH	FH	VCQU	RA 2024	VA 2024	RA - VA	RA 2024	VA 2024	RA - VA
789000	Sonstige Einrichtungen und Maßnahmen									
Mittelverwendung (Aufwendungen, Auszahlungen)										
1/789000-755000	Transfers an Unternehmen/ Gewerbeförderung	2233	3233	27	9.377,21	9.500,00	-122,79	9.377,21	9.500,00	-122,79
Summe Mittelverw.	789	Sonstige Einrichtungen und Maßnahmen			9.377,21	9.500,00	-122,79	9.377,21	9.500,00	-122,79
	78	Förderung von Handel, Gewerbe und Industrie			10.428,46	10.700,00	-271,54	10.428,46	10.700,00	-271,54
	7	Wirtschaftsförderung			11.938,48	12.600,00	-661,52	11.938,48	12.600,00	-661,52
Saldo	789	Sonstige Einrichtungen und Maßnahmen			-9.377,21	-9.500,00	122,79	-9.377,21	-9.500,00	122,79
	78	Förderung von Handel, Gewerbe und Industrie			-10.428,46	-10.700,00	271,54	-10.428,46	-10.700,00	271,54
	7	Wirtschaftsförderung			-11.938,48	-12.600,00	661,52	-11.938,48	-12.600,00	661,52

	MVAG	MVAG	VCQU	Ergebnisrechnung			Finanzierungsrechnung				
				EH	FH		RA 2024	VA 2024	RA - VA	RA 2024	VA 2024
8 Dienstleistungen											
81	Öffentliche Einrichtungen (soweit nicht dem Abschnitt 85 zuzuordnen)										
810	Wasserversorgung										
810000	Wasserversorgung										
Mittelaufbringung (Erträge, Einzahlungen)											
Summe Mittelaufbr.	810	Wasserversorgung			0,00	0,00	0,00	0,00	0,00	0,00	
810000	Wasserversorgung										
Mittelverwendung (Aufwendungen, Auszahlungen)											
1/810000-729000		Sonstige Ausgaben	2225	3225	24	4.700,00	200,00	4.500,00	4.700,00	200,00	4.500,00
1/810000-752000		Lfd. TZ an Gemeinden, GV u. Gemeindefonds 4+	2231	3231	26	925,41	100,00	825,41	925,41	100,00	825,41
Summe Mittelverw.	810	Wasserversorgung			5.625,41	300,00	5.325,41	5.625,41	300,00	5.325,41	
Saldo	810	Wasserversorgung			-5.625,41	-300,00	-5.325,41	-5.625,41	-300,00	-5.325,41	
813	Müllbeseitigung										
813000	Abfallabfuhr										
Mittelaufbringung (Erträge, Einzahlungen)											
2/813000+852000		Geb.f.d.Ben.v.Gemeindeeinr. (Müllabfuhr)	2113	3113	12	36.207,23	36.600,00	-392,77	36.162,19	36.600,00	-437,81
2/813000+852100		Einnahme Förderung Windeltonnen	2113	3113	12	1.248,00	0,00	1.248,00	1.248,00	0,00	1.248,00
2/813000+861010		Transfers von Ländern, Landesfonds und Landeskammern Gebührenbremse	2121	3121		9.633,00	0,00	9.633,00	9.633,00	0,00	9.633,00
2/813000+862000		Kapitaltransferz.von Gemeindeverbänden	2121	3121	15	408,14	200,00	208,14	408,14	200,00	208,14
Summe Mittelaufbr.	813	Müllbeseitigung			47.496,37	36.800,00	10.696,37	47.451,33	36.800,00	10.651,33	

	MVAG	MVAG	VCQU	Ergebnisrechnung			Finanzierungsrechnung				
				EH	FH		RA 2024	VA 2024	RA - VA	RA 2024	VA 2024
813000											
Abfallabfuhr											
Mittelverwendung (Aufwendungen, Auszahlungen)											
1/813000-720099	Vergütungen (Abschnitt 010)	2225	3225	24	*	1.559,60	900,00	659,60	1.559,60	900,00	659,60
1/813000-728000	Entgelte F.Sonst.Leistungen	2225	3225	24		76,00	0,00	76,00	76,00	0,00	76,00
1/813000-728100	Entgelte für sonstige Leistungen Tonnenabfuhr	2225	3225	24		5.458,73	6.100,00	-641,27	5.458,73	6.100,00	-641,27
1/813000-728200	Entgelte für sonstige Leistungen Grün- u. Strauchschnitt	2225	3225	24		3.608,06	3.600,00	8,06	3.608,06	3.600,00	8,06
1/813000-752000	Lfd.Transferz.an GV.(BAV)	2231	3231	26		16.092,00	16.000,00	92,00	16.092,00	16.000,00	92,00
1/813000-752001	Lfd. TZ an sonst.Träger (GV 4+)	2231	3231	26		3.218,53	1.900,00	1.318,53	3.218,53	1.900,00	1.318,53
1/813000-752100	Transfers an Gemeinden, Gemeindeverbände BAV - Restmüllentsorgung	2231	3231	26		8.688,20	8.300,00	388,20	8.688,20	8.300,00	388,20
1/813000-768000	Sonstige Transfers an private Haushalte (Gebührenbremse)	2234	3234			9.632,65	0,00	9.632,65	9.632,65	0,00	9.632,65
Summe Mittelverw.	813 Müllbeseitigung					48.333,77	36.800,00	11.533,77	48.333,77	36.800,00	11.533,77
Saldo	813 Müllbeseitigung					-837,40	0,00	-837,40	-882,44	0,00	-882,44
814											
Straßenreinigung											
814000											
Winterdienst											
Mittelaufbringung (Erträge, Einzahlungen)											
Summe Mittelaufbr.	814000 Winterdienst					0,00	0,00	0,00	0,00	0,00	0,00
814000	Winterdienst										
Mittelverwendung (Aufwendungen, Auszahlungen)											
1/814000-720000	Kostenbeiträge (Ersätze) für Leistungen	2225	3225	24		1.425,60	1.400,00	25,60	1.425,60	1.400,00	25,60
1/814000-752000	Lfd. TZ an Gemeinden 4+)	2231	3231	26		7.559,01	18.600,00	-11.040,99	7.559,01	18.600,00	-11.040,99
Summe Mittelverw.	814000 Winterdienst					8.984,61	20.000,00	-11.015,39	8.984,61	20.000,00	-11.015,39
Saldo	814000 Winterdienst					-8.984,61	-20.000,00	11.015,39	-8.984,61	-20.000,00	11.015,39
814100											
Straßenreinigung											
Mittelaufbringung (Erträge, Einzahlungen)											
Summe Mittelaufbr.	814100 Straßenreinigung					0,00	0,00	0,00	0,00	0,00	0,00
	814 Straßenreinigung					0,00	0,00	0,00	0,00	0,00	0,00

			MVAG	MVAG	VCQU	Ergebnisrechnung			Finanzierungsrechnung		
			EH	FH		RA 2024	VA 2024	RA - VA	RA 2024	VA 2024	RA - VA
814100	Straßenreinigung										
Mittelverwendung (Aufwendungen, Auszahlungen)											
1/814100-752000	Lfd. TZ an Gemeinden (4+)	Str- reinigung	2231	3231	26	0,00	2.900,00	-2.900,00	0,00	2.900,00	-2.900,00
Summe Mittelverw.	814100	Straßenreinigung				0,00	2.900,00	-2.900,00	0,00	2.900,00	-2.900,00
Saldo	814100	Straßenreinigung				0,00	-2.900,00	2.900,00	0,00	-2.900,00	2.900,00
	814	Straßenreinigung				8.984,61	22.900,00	-13.915,39	8.984,61	22.900,00	-13.915,39
Saldo	814	Straßenreinigung				-8.984,61	-22.900,00	13.915,39	-8.984,61	-22.900,00	13.915,39
815	Park- und Gartenanlagen, Kinderspielplätze										
815000	Park- und Gartenanlagen, Kinderspielpl.										
Mittelaufbringung (Erträge, Einzahlungen)											
2/815000+813000	Erträge aus der Auflösung von Investitionszuschüssen (Kapitaltransfers)		2127			735,34	700,00	35,34	0,00	0,00	0,00
Summe Mittelaufbr.	815000	Park- und Gartenanlagen, Kinderspielpl.				735,34	700,00	35,34	0,00	0,00	0,00
815000	Park- und Gartenanlagen, Kinderspielpl.										
Mittelverwendung (Aufwendungen, Auszahlungen)											
1/815000-400000	Geringw. Wirtschaftsg. d. Anlagevermögens		2221	3221	23	756,17	500,00	256,17	756,17	500,00	256,17
1/815000-619000	Instandhaltung von Sonderanlagen		2224	3224	24	42,49	300,00	-257,51	42,49	300,00	-257,51
1/815000-680000	Planmäßige Abschreibung		2226			754,25	900,00	-145,75	0,00	0,00	0,00
1/815000-700000	Pachtzinse		2223	3223	24	250,00	300,00	-50,00	250,00	300,00	-50,00
1/815000-728000	Entgelte für sonst.Leistungen		2225	3225	24	111,79	0,00	111,79	111,79	0,00	111,79
1/815000-752000	Lfd. TZ an Gemeinden, GV u. Gemeindefonds 4+		2231	3231	26	11.724,79	4.200,00	7.524,79	11.724,79	4.200,00	7.524,79
Summe Mittelverw.	815000	Park- und Gartenanlagen, Kinderspielpl.				13.639,49	6.200,00	7.439,49	12.885,24	5.300,00	7.585,24
Saldo	815000	Park- und Gartenanlagen, Kinderspielpl.				-12.904,15	-5.500,00	-7.404,15	-12.885,24	-5.300,00	-7.585,24
815100	Kinderspielplatz und Spazierwege										
Mittelaufbringung (Erträge, Einzahlungen)											
6/815100+829900	Sonstige Erträge		2116	3116	1 18	406,17	0,00	406,17	406,17	0,00	406,17
6/815100+895000	Entnahmen von allgemeinen Haushaltsrücklagen		2301		1	0,00	6.100,00	-6.100,00	0,00	0,00	0,00
Summe Mittelaufbr.	815100	Kinderspielplatz und Spazierwege				406,17	6.100,00	-5.693,83	406,17	0,00	406,17
	815	Park- und Gartenanlagen, Kinderspielplätze				1.141,51	6.800,00	-5.658,49	406,17	0,00	406,17

		MVAG			Ergebnisrechnung			Finanzierungsrechnung		
		EH	FH	VCQU	RA 2024	VA 2024	RA - VA	RA 2024	VA 2024	RA - VA
815100	Kinderspielplatz und Spazierwege									
	Mittelverwendung (Aufwendungen, Auszahlungen)									
5/815100-042000	Amts-, Betriebs- und Geschäftsausstattung		3415	1 41	0,00	0,00	0,00	0,00	2.500,00	-2.500,00
5/815100-400000	Alleebäume	2221	3221	1 23	406,17	3.600,00	-3.193,83	406,17	3.600,00	-3.193,83
Summe Mittelverw.	815100 Kinderspielplatz und Spazierwege				406,17	3.600,00	-3.193,83	406,17	6.100,00	-5.693,83
Saldo	815100 Kinderspielplatz und Spazierwege				0,00	2.500,00	-2.500,00	0,00	-6.100,00	6.100,00
	815 Park- und Gartenanlagen, Kinderspielplätze				14.045,66	9.800,00	4.245,66	13.291,41	11.400,00	1.891,41
Saldo	815 Park- und Gartenanlagen, Kinderspielplätze				-12.904,15	-3.000,00	-9.904,15	-12.885,24	-11.400,00	-1.485,24
816	Öffentliche Beleuchtung und öffentliche Uhren									
816000	Öffentliche Beleuchtung und Uhren									
	Mittelaufbringung (Erträge, Einzahlungen)									
Summe Mittelaufbr.	816 Öffentliche Beleuchtung und öffentliche Uhren				0,00	0,00	0,00	0,00	0,00	0,00
	81 Öffentliche Einrichtungen (soweit nicht dem Abschnitt				48.637,88	43.600,00	5.037,88	47.857,50	36.800,00	11.057,50
816000	Öffentliche Beleuchtung und Uhren									
	Mittelverwendung (Aufwendungen, Auszahlungen)									
1/816000-600000	Strom	2222	3222	24	431,72	2.400,00	-1.968,28	431,72	2.400,00	-1.968,28
1/816000-619000	Instandhaltung von Sonderanlagen	2224	3224	24	3.763,37	500,00	3.263,37	3.763,37	500,00	3.263,37
1/816000-680000	Planmäßige Abschreibung	2226			1.457,92	1.500,00	-42,08	0,00	0,00	0,00
1/816000-752000	Lfd. TZ an Gemeinden, GV (4+)	2231	3231	26	1.388,86	700,00	688,86	1.388,86	700,00	688,86
Summe Mittelverw.	816 Öffentliche Beleuchtung und öffentliche Uhren				7.041,87	5.100,00	1.941,87	5.583,95	3.600,00	1.983,95
	81 Öffentliche Einrichtungen (soweit nicht dem Abschnitt				84.031,32	74.900,00	9.131,32	81.819,15	75.000,00	6.819,15
Saldo	816 Öffentliche Beleuchtung und öffentliche Uhren				-7.041,87	-5.100,00	-1.941,87	-5.583,95	-3.600,00	-1.983,95
	81 Öffentliche Einrichtungen (soweit nicht dem Abschnitt				-35.393,44	-31.300,00	-4.093,44	-33.961,65	-38.200,00	4.238,35
84	Liegenschaften, Wohn- und Geschäftsgebäude									
840	Grundbesitz									
840000	Grundbesitz									
	Mittelaufbringung (Erträge, Einzahlungen)									
2/840000+307000	Kapitaltransfers von privaten Haushalten und privaten Organisationen ohne Erwerbszweck und andere		3334	34	0,00	0,00	0,00	728,08	0,00	728,08
2/840000+891000	Sonstige Wertaufholungen / Bestandsvermehrungen am kurzfristigen und langfristigen Vermögen	2117			400,00	0,00	400,00	0,00	0,00	0,00
Summe Mittelaufbr.	840 Grundbesitz				400,00	0,00	400,00	728,08	0,00	728,08

	MVAG			Ergebnisrechnung			Finanzierungsrechnung			
	EH	FH	VCQU	RA 2024	VA 2024	RA - VA	RA 2024	VA 2024	RA - VA	
840000	Grundbesitz									
Mittelverwendung (Aufwendungen, Auszahlungen)										
1/840000-001000	Unbebaute Grundstücke			0,00	0,00	0,00	728,08	2.000,00	-1.271,92	
Summe Mittelverw.	840	Grundbesitz			0,00	0,00	0,00	728,08	2.000,00	-1.271,92
Saldo	840	Grundbesitz			400,00	0,00	400,00	0,00	-2.000,00	2.000,00
841	Grundstücksgleiche Rechte									
841000	Grundstücksgleiche Rechte									
Mittelaufbringung (Erträge, Einzahlungen)										
Summe Mittelaufbr.	841	Grundstücksgleiche Rechte			0,00	0,00	0,00	0,00	0,00	0,00
	84	Liegenschaften, Wohn- und Geschäftsgebäude			400,00	0,00	400,00	728,08	0,00	728,08
841000	Grundstücksgleiche Rechte									
Mittelverwendung (Aufwendungen, Auszahlungen)										
1/841000-710000	Öff.Abgaben ohne Geb.gem.FAG.			3,66	100,00	-96,34	3,66	100,00	-96,34	
Summe Mittelverw.	841	Grundstücksgleiche Rechte			3,66	100,00	-96,34	3,66	100,00	-96,34
	84	Liegenschaften, Wohn- und Geschäftsgebäude			3,66	100,00	-96,34	731,74	2.100,00	-1.368,26
Saldo	841	Grundstücksgleiche Rechte			-3,66	-100,00	96,34	-3,66	-100,00	96,34
	84	Liegenschaften, Wohn- und Geschäftsgebäude			396,34	-100,00	496,34	-3,66	-2.100,00	2.096,34

	MVAG	MVAG	VCQU	Ergebnisrechnung			Finanzierungsrechnung				
				EH	FH		RA 2024	VA 2024	RA - VA	RA 2024	VA 2024
85											
851											
851000											
Mittelaufbringung (Erträge, Einzahlungen)											
2/851000+300201											
2/851000+300202											
2/851000+813000											
2/851000+823000											
2/851000+829000											
2/851000+829100											
2/851000+850000											
2/851000+852000											
2/851000+860200											
2/851000+860210											
2/851000+860220											
2/851000+860230											
Summe Mittelaufbr.	851000	Abwasserbeseitigung									

		MVAG	MVAG	VCQU	Ergebnisrechnung			Finanzierungsrechnung		
		EH	FH		RA 2024	VA 2024	RA - VA	RA 2024	VA 2024	RA - VA
851000	Abwasserbeseitigung									
Mittelverwendung (Aufwendungen, Auszahlungen)										
1/851000-600000	Strom	2222	3222	24	734,65	1.000,00	-265,35	734,65	1.000,00	-265,35
1/851000-612000	Instandhaltung v. Kanalanlagen	2224	3224	24	10.216,25	10.000,00	216,25	10.216,25	10.000,00	216,25
1/851000-631000	Telekommunikationsdienste	2222	3222	24	36,00	100,00	-64,00	36,00	100,00	-64,00
1/851000-680000	Planmäßige Abschreibung	2226			19.848,48	20.100,00	-251,52	0,00	0,00	0,00
1/851000-710000	Öffentliche Abgaben, ohne Geb. gemäß FAG.	2225	3225	24	576,97	100,00	476,97	576,97	100,00	476,97
1/851000-720000	lfd. TZ. a. so. Tr. öff. Rechts (Verbandsbeitr.)	2225	3225	24	21.452,72	22.700,00	-1.247,28	21.452,72	22.700,00	-1.247,28
1/851000-720099	Sonstige Aufwendungen (Vergütung 000)	2225	3225	24	6.306,00	12.700,00	-6.394,00	6.306,00	12.700,00	-6.394,00
1/851000-720199	(Vergütungen Abschnitt 010)	2225	3225	24	1.263,09	1.800,00	-536,91	1.263,09	1.800,00	-536,91
1/851000-729900	Sonstige Aufwendungen	2225	3225	24	1.730,89	0,00	1.730,89	1.730,89	0,00	1.730,89
1/851000-752000	Lfd. TZ an sonst. Träger (GV 4+)	2231	3231	26	516,83	400,00	116,83	516,83	400,00	116,83
1/851000-752100	lfd. TZ. a. so. Tr. öff. Rechts (Darlehenstilg.)	2231	3231	26	22.589,29	22.700,00	-110,71	22.589,29	22.700,00	-110,71
1/851000-752200	lfd. TZ. a. so. Tr. öff. Rechts (Zinsen)	2231	3231	26	4.884,33	5.800,00	-915,67	4.884,33	5.800,00	-915,67
1/851000-752300	Kapitaltransfers an sonstige Träger des öffentlichen Rechts	2231	3231	26	995,27	1.000,00	-4,73	995,27	1.000,00	-4,73
Summe Mittelverw.	851000 Abwasserbeseitigung				91.150,77	98.400,00	-7.249,23	71.302,29	78.300,00	-6.997,71
Saldo	851000 Abwasserbeseitigung				42.233,03	35.600,00	6.633,03	52.166,32	42.400,00	9.766,32
851001	Kanal Hausanschlüsse									
Mittelaufbringung (Erträge, Einzahlungen)										
6/851001+300200	Kapitaltransfers von Bund, Bundesfonds und Bundeskammern		3331	1 33	0,00	0,00	0,00	0,00	5.700,00	-5.700,00
6/851001+307100	Kapitaltransfers von privaten Haushalten und privaten Organisationen ohne Erwerbszweck und andere		3334	1 34	0,00	0,00	0,00	0,00	12.500,00	-12.500,00
6/851001+307200	Kapitaltransfers von privaten Haushalten und privaten Organisationen ohne Erwerbszweck und andere		3334	1 34	0,00	0,00	0,00	0,00	700,00	-700,00
Summe Mittelaufbr.	851001 Kanal Hausanschlüsse				0,00	0,00	0,00	0,00	18.900,00	-18.900,00
851001	Kanal Hausanschlüsse									
Mittelverwendung (Aufwendungen, Auszahlungen)										
5/851001-004000	Wasser- und Kanalisationsbauten		3412	1 40	0,00	0,00	0,00	0,00	18.900,00	-18.900,00
Summe Mittelverw.	851001 Kanal Hausanschlüsse				0,00	0,00	0,00	0,00	18.900,00	-18.900,00
Saldo	851001 Kanal Hausanschlüsse				0,00	0,00	0,00	0,00	0,00	0,00

		MVAG	MVAG	VCQU	Ergebnisrechnung			Finanzierungsrechnung		
		EH	FH		RA 2024	VA 2024	RA - VA	RA 2024	VA 2024	RA - VA
851550	Kanalbau Anschlussgebühren/Interessentenbeiträge									
Mittelaufbringung (Erträge, Einzahlungen)										
6/851550+829900	Sonstige Erträge	2116	3116	5 18	1.730,89	0,00	1.730,89	1.730,89	0,00	1.730,89
6/851550+829930	Sonstige Erträge	2116	3116	5 18	10.118,49	12.500,00	-2.381,51	10.118,49	12.500,00	-2.381,51
6/851550+829940	Zuführung Annuitätenzuschüsse Kanal	2116	3116	5 18	2.890,80	5.700,00	-2.809,20	2.890,80	5.700,00	-2.809,20
6/851550+829970	Zuführung KanalaufschlieÙungsbeiträge	2116	3116	5 18	1.058,21	700,00	358,21	1.058,21	700,00	358,21
Summe Mittelaufbr.	851550 Kanalbau Anschlussgebühren/Interessentenbeiträge				15.798,39	18.900,00	-3.101,61	15.798,39	18.900,00	-3.101,61
	851 Betriebe der Abwasserbeseitigung				149.182,19	152.900,00	-3.717,81	139.267,00	158.500,00	-19.233,00
	85 Betriebe mit marktbestimmter Tätigkeit				149.182,19	152.900,00	-3.717,81	139.267,00	158.500,00	-19.233,00
851550	Kanalbau Anschlussgebühren/Interessentenbeiträge									
Mittelverwendung (Aufwendungen, Auszahlungen)										
5/851550-729900	Sonstige Aufwendungen	2225	3225	5 24	0,00	18.900,00	-18.900,00	0,00	18.900,00	-18.900,00
5/851550-794000	Zuweisung an zweckgebundene Haushaltsrücklagen	2401		5	4.621,69	0,00	4.621,69	0,00	0,00	0,00
5/851550-794300	Zuweisung an zweckgebundene Haushaltsrücklagen	2401		5	10.118,49	0,00	10.118,49	0,00	0,00	0,00
5/851550-794700	Zuweisung an zweckgebundene Haushaltsrücklagen KanalaufschlieÙungsbeiträge	2401		5	1.058,21	0,00	1.058,21	0,00	0,00	0,00
Summe Mittelverw.	851550 Kanalbau Anschlussgebühren/Interessentenbeiträge				15.798,39	18.900,00	-3.101,61	0,00	18.900,00	-18.900,00
Saldo	851550 Kanalbau Anschlussgebühren/Interessentenbeiträge				0,00	0,00	0,00	15.798,39	0,00	15.798,39
	851 Betriebe der Abwasserbeseitigung				106.949,16	117.300,00	-10.350,84	71.302,29	116.100,00	-44.797,71
	85 Betriebe mit marktbestimmter Tätigkeit				106.949,16	117.300,00	-10.350,84	71.302,29	116.100,00	-44.797,71
Saldo	851 Betriebe der Abwasserbeseitigung				42.233,03	35.600,00	6.633,03	67.964,71	42.400,00	25.564,71
	85 Betriebe mit marktbestimmter Tätigkeit				42.233,03	35.600,00	6.633,03	67.964,71	42.400,00	25.564,71
88	Wirtschaftliche Unternehmungen (Fortsetzung)									
882	Werbebetriebe									
882000	Werbebetriebe									
Mittelaufbringung (Erträge, Einzahlungen)										
Summe Mittelaufbr.	882 Werbebetriebe				0,00	0,00	0,00	0,00	0,00	0,00
	88 Wirtschaftliche Unternehmungen (Fortsetzung)				0,00	0,00	0,00	0,00	0,00	0,00

		MVAG			Ergebnisrechnung			Finanzierungsrechnung		
		EH	FH	VCQU	RA 2024	VA 2024	RA - VA	RA 2024	VA 2024	RA - VA
882000	Werbebetriebe									
Mittelverwendung (Aufwendungen, Auszahlungen)										
1/882000-729000	Sonstige Ausgaben	2225	3225	24	300,00	200,00	100,00	300,00	200,00	100,00
Summe Mittelverw.	882 Werbebetriebe				300,00	200,00	100,00	300,00	200,00	100,00
	88 Wirtschaftliche Unternehmungen (Fortsetzung)				300,00	200,00	100,00	300,00	200,00	100,00
Saldo	882 Werbebetriebe				-300,00	-200,00	-100,00	-300,00	-200,00	-100,00
	88 Wirtschaftliche Unternehmungen (Fortsetzung)				-300,00	-200,00	-100,00	-300,00	-200,00	-100,00
89	Wirtschaftliche Unternehmungen (Fortsetzung)									
894	Stadthallen, Kongresshäuser									
894000	Mehrzweckgebäude Aich									
Mittelaufbringung (Erträge, Einzahlungen)										
2/894000+810000	Leistungserlöse	2114	3114	13	254,80	0,00	254,80	254,80	0,00	254,80
2/894000+811000	Miet- und Pächtertrag	2115	3115	14	1.140,00	1.100,00	40,00	1.140,00	1.100,00	40,00
2/894000+813000	Erträge aus der Auflösung von Investitionszuschüssen (Kapitaltransfers)	2127			1.411,16	1.400,00	11,16	0,00	0,00	0,00
Summe Mittelaufbr.	894 Stadthallen, Kongresshäuser				2.805,96	2.500,00	305,96	1.394,80	1.100,00	294,80
	89 Wirtschaftliche Unternehmungen (Fortsetzung)				2.805,96	2.500,00	305,96	1.394,80	1.100,00	294,80
	8 Dienstleistungen				201.026,03	199.000,00	2.026,03	189.247,38	196.400,00	-7.152,62
894000	Mehrzweckgebäude Aich									
Mittelverwendung (Aufwendungen, Auszahlungen)										
1/894000-400000	Geringw. Wirtschaftsg. d. Anlagevermögens	2221	3221	23	0,00	100,00	-100,00	0,00	100,00	-100,00
1/894000-454000	Reinigungsmittel	2221	3221	23	0,00	100,00	-100,00	0,00	100,00	-100,00
1/894000-600000	Strom (Mehrzweckgebäude)	2222	3222	24	-2.889,31	2.500,00	-5.389,31	-2.889,31	2.500,00	-5.389,31
1/894000-614000	Instandhaltung von Gebäuden	2224	3224	24	0,00	500,00	-500,00	0,00	500,00	-500,00
1/894000-670000	Versicherungen	2222	3222	24	757,80	800,00	-42,20	757,80	800,00	-42,20
1/894000-680000	Planmäßige Abschreibung	2226			2.417,68	2.400,00	17,68	0,00	0,00	0,00
1/894000-710000	Öffentliche Abgaben, ohne Geb. gem. FAG.	2225	3225	24	16,00	100,00	-84,00	16,00	100,00	-84,00
1/894000-728000	Entgelte für sonstige Leistungen	2225	3225	24	53,00	200,00	-147,00	53,00	200,00	-147,00
1/894000-752000	Lfd. TZ an Gemeinden (GV 4+)	2231	3231	26	2.208,07	1.300,00	908,07	2.208,07	1.300,00	908,07
Summe Mittelverw.	894 Stadthallen, Kongresshäuser				2.563,24	8.000,00	-5.436,76	145,56	5.600,00	-5.454,44
	89 Wirtschaftliche Unternehmungen (Fortsetzung)				2.563,24	8.000,00	-5.436,76	145,56	5.600,00	-5.454,44
	8 Dienstleistungen				193.847,38	200.500,00	-6.652,62	154.298,74	199.000,00	-44.701,26
Saldo	894 Stadthallen, Kongresshäuser				242,72	-5.500,00	5.742,72	1.249,24	-4.500,00	5.749,24
	89 Wirtschaftliche Unternehmungen (Fortsetzung)				242,72	-5.500,00	5.742,72	1.249,24	-4.500,00	5.749,24
	8 Dienstleistungen				7.178,65	-1.500,00	8.678,65	34.948,64	-2.600,00	37.548,64

			MVAG	MVAG	VCQU	Ergebnisrechnung			Finanzierungsrechnung		
			EH	FH		RA 2024	VA 2024	RA - VA	RA 2024	VA 2024	RA - VA
9 Finanzwirtschaft											
90	Gesonderte Verwaltung										
900	Gesonderte Verwaltung										
900000	Gesonderte Verwaltung										
Mittelaufbringung (Erträge, Einzahlungen)											
2/900000+816000	Freizeitwohnungspauschale		2114	3114	13	0,00	100,00	-100,00	0,00	100,00	-100,00
Summe Mittelaufbr.	900	Gesonderte Verwaltung				0,00	100,00	-100,00	0,00	100,00	-100,00
	90	Gesonderte Verwaltung				0,00	100,00	-100,00	0,00	100,00	-100,00
900000	Gesonderte Verwaltung										
Mittelverwendung (Aufwendungen, Auszahlungen)											
1/900000-729000	Sonst.Ausgaben(Kosteners.F. Steuerpruef.)		2225	3225	24	35,15	100,00	-64,85	35,15	100,00	-64,85
Summe Mittelverw.	900	Gesonderte Verwaltung				35,15	100,00	-64,85	35,15	100,00	-64,85
	90	Gesonderte Verwaltung				35,15	100,00	-64,85	35,15	100,00	-64,85
Saldo	900	Gesonderte Verwaltung				-35,15	0,00	-35,15	-35,15	0,00	-35,15
	90	Gesonderte Verwaltung				-35,15	0,00	-35,15	-35,15	0,00	-35,15
91	Kapitalvermögen und Stiftungen ohne eigene Rechtspersönlichkeit										
910	Geldverkehr										
910000	Geldverkehr										
Mittelaufbringung (Erträge, Einzahlungen)											
2/910000+823000	Zinsen		2131	3131	14	165,82	100,00	65,82	165,82	100,00	65,82
2/910000+862200	Kostenbeitr.f.Leist.(Sachaufwand)		2121	3121	15	4.964,05	4.600,00	364,05	4.964,05	4.600,00	364,05
Summe Mittelaufbr.	910	Geldverkehr				5.129,87	4.700,00	429,87	5.129,87	4.700,00	429,87
910000	Geldverkehr										
Mittelverwendung (Aufwendungen, Auszahlungen)											
1/910000-640000	Beratungskosten		2222	3222	24	1.404,00	1.300,00	104,00	1.404,00	1.300,00	104,00
1/910000-650000	Zinsen für Finanzschulden (Sollzinsen)		2241	3241	25	368,38	200,00	168,38	368,38	200,00	168,38
1/910000-659000	Geldverkehrsspesen		2244	3244	24	5.486,82	4.800,00	686,82	5.486,82	4.800,00	686,82
1/910000-710000	Öff.Abgaben,ohne Geb.gem.FAG.(KESt.)		2225	3225	24	41,46	100,00	-58,54	41,46	100,00	-58,54
Summe Mittelverw.	910	Geldverkehr				7.300,66	6.400,00	900,66	7.300,66	6.400,00	900,66
Saldo	910	Geldverkehr				-2.170,79	-1.700,00	-470,79	-2.170,79	-1.700,00	-470,79

		MVAG	MVAG	VCQU	Ergebnisrechnung			Finanzierungsrechnung		
		EH	FH		RA 2024	VA 2024	RA - VA	RA 2024	VA 2024	RA - VA
912	Rücklagen (soweit nicht aufteilbar)									
912000	Rücklagen(soweit nicht aufgeteilt)									
Mittelaufbringung (Erträge, Einzahlungen)										
2/912000+823000	Zinsen (BM-Rücklage)	2131	3131	14	5.250,56	0,00	5.250,56	5.250,56	0,00	5.250,56
Summe Mittelaufbr.	912000 Rücklagen(soweit nicht aufgeteilt)				5.250,56	0,00	5.250,56	5.250,56	0,00	5.250,56
912000	Rücklagen(soweit nicht aufgeteilt)									
Mittelverwendung (Aufwendungen, Auszahlungen)										
1/912000-710000	Öffentliche Abgaben, ohne Geb. gem. FAG.	2225	3225	24	1.312,63	0,00	1.312,63	1.312,63	0,00	1.312,63
1/912000-795000	Zuweisung an allgemeine Haushaltsrücklagen	2401			3.937,94	0,00	3.937,94	0,00	0,00	0,00
Summe Mittelverw.	912000 Rücklagen(soweit nicht aufgeteilt)				5.250,57	0,00	5.250,57	1.312,63	0,00	1.312,63
Saldo	912000 Rücklagen(soweit nicht aufgeteilt)				-0,01	0,00	-0,01	3.937,93	0,00	3.937,93
912001	Inneres Darlehen									
Mittelaufbringung (Erträge, Einzahlungen)										
Summe Mittelaufbr.	912001 Inneres Darlehen				0,00	0,00	0,00	0,00	0,00	0,00
	912 Rücklagen (soweit nicht aufteilbar)				5.250,56	0,00	5.250,56	5.250,56	0,00	5.250,56
	91 Kapitalvermögen und Stiftungen ohne eigene Rechtsp				10.380,43	4.700,00	5.680,43	10.380,43	4.700,00	5.680,43
912001	Inneres Darlehen									
Mittelverwendung (Aufwendungen, Auszahlungen)										
1/912001-795000	Zuweisung an allgemeine Haushaltsrücklagen	2401			-29.670,50	0,00	-29.670,50	0,00	0,00	0,00
Summe Mittelverw.	912001 Inneres Darlehen				-29.670,50	0,00	-29.670,50	0,00	0,00	0,00
Saldo	912001 Inneres Darlehen				29.670,50	0,00	29.670,50	0,00	0,00	0,00
	912 Rücklagen (soweit nicht aufteilbar)				-24.419,93	0,00	-24.419,93	1.312,63	0,00	1.312,63
	91 Kapitalvermögen und Stiftungen ohne eigene Rechtsp				-17.119,27	6.400,00	-23.519,27	8.613,29	6.400,00	2.213,29
Saldo	912 Rücklagen (soweit nicht aufteilbar)				29.670,49	0,00	29.670,49	3.937,93	0,00	3.937,93
	91 Kapitalvermögen und Stiftungen ohne eigene Rechtsp				27.499,70	-1.700,00	29.199,70	1.767,14	-1.700,00	3.467,14

		MVAG	MVAG	VCQU	Ergebnisrechnung			Finanzierungsrechnung		
		EH	FH		RA 2024	VA 2024	RA - VA	RA 2024	VA 2024	RA - VA
92	Öffentliche Abgaben									
920	Ausschließliche Gemeindeabgaben									
920000	Ausschließliche Gemeindeabgaben									
Mittelaufbringung (Erträge, Einzahlungen)										
2/920000+830000	Grundsteuer F.Land-U.Frostwirtsch. Betr.	2111	3111	10	4.643,41	4.800,00	-156,59	4.434,55	4.800,00	-365,45
2/920000+831000	Grundsteuer F.Grundsteuecke(B)	2111	3111	10	38.784,30	30.500,00	8.284,30	38.016,65	30.500,00	7.516,65
2/920000+833100	Kommunalsteuer	2111	3111	10	32.992,16	36.300,00	-3.307,84	32.734,58	36.300,00	-3.565,42
2/920000+838000	Hundeabgabe	2111	3111	10	880,00	900,00	-20,00	860,00	900,00	-40,00
2/920000+844500	Aufschließungsbeiträge ROG Verkehr	2111	3111	10	2.033,07	1.300,00	733,07	2.033,07	1.300,00	733,07
2/920000+844700	Aufschließungsbeiträge ROG Kanal	2111	3111	10	1.058,21	700,00	358,21	1.058,21	700,00	358,21
2/920000+845300	Bauland-Erhaltungsbeitrag Kanal	2111	3111	10	950,40	1.400,00	-449,60	609,51	1.400,00	-790,49
2/920000+849000	Mahngebühren und Säumniszuschläge	2111	3111	10	33,00	100,00	-67,00	22,98	100,00	-77,02
2/920000+856000	Verwaltungsabgaben	2111	3111	10	1.436,20	1.200,00	236,20	1.408,40	1.200,00	208,40
2/920000+857000	Kommissionsgebuehren	2111	3111	10	20,40	100,00	-79,60	20,40	100,00	-79,60
Summe Mittelaufbr.	920 Ausschließliche Gemeindeabgaben				82.831,15	77.300,00	5.531,15	81.198,35	77.300,00	3.898,35
920000	Ausschließliche Gemeindeabgaben									
Mittelverwendung (Aufwendungen, Auszahlungen)										
Summe Mittelverw.	920 Ausschließliche Gemeindeabgaben				0,00	0,00	0,00	0,00	0,00	0,00
Saldo	920 Ausschließliche Gemeindeabgaben				82.831,15	77.300,00	5.531,15	81.198,35	77.300,00	3.898,35
924	Zuschlagsabgaben zu Bundesabgaben									
924000	Zuschlagsabgaben zu Bundesabgaben									
Mittelaufbringung (Erträge, Einzahlungen)										
2/924000+842000	Sonstige Abgaben (Glücksspielautomaten)	2111	3111	10	1.100,16	1.000,00	100,16	1.100,16	1.000,00	100,16
Summe Mittelaufbr.	924 Zuschlagsabgaben zu Bundesabgaben				1.100,16	1.000,00	100,16	1.100,16	1.000,00	100,16
924000	Zuschlagsabgaben zu Bundesabgaben									
Mittelverwendung (Aufwendungen, Auszahlungen)										
Summe Mittelverw.	924 Zuschlagsabgaben zu Bundesabgaben				0,00	0,00	0,00	0,00	0,00	0,00
Saldo	924 Zuschlagsabgaben zu Bundesabgaben				1.100,16	1.000,00	100,16	1.100,16	1.000,00	100,16

		MVAG EH	MVAG FH	VCQU	Ergebnisrechnung			Finanzierungsrechnung		
					RA 2024	VA 2024	RA - VA	RA 2024	VA 2024	RA - VA
925	Ertragsanteile an gemeinschaftlichen Bundesabgaben									
925000	Ertragsanteile an gemeinsch. Bundesabg.									
Mittelaufbringung (Erträge, Einzahlungen)										
2/925000+859000	Ertragsant.N.D.Abgest. Bevoelkerungsschl.	2112	3112	11	612.126,99	616.700,00	-4.573,01	612.126,99	616.700,00	-4.573,01
Summe Mittelaufbr.	925 Ertragsanteile an gemeinschaftlichen Bundesabgaben				612.126,99	616.700,00	-4.573,01	612.126,99	616.700,00	-4.573,01
	92 Öffentliche Abgaben				696.058,30	695.000,00	1.058,30	694.425,50	695.000,00	-574,50
925000	Ertragsanteile an gemeinsch. Bundesabg.									
Mittelverwendung (Aufwendungen, Auszahlungen)										
Summe Mittelverw.	925 Ertragsanteile an gemeinschaftlichen Bundesabgaben				0,00	0,00	0,00	0,00	0,00	0,00
	92 Öffentliche Abgaben				0,00	0,00	0,00	0,00	0,00	0,00
Saldo	925 Ertragsanteile an gemeinschaftlichen Bundesabgaben				612.126,99	616.700,00	-4.573,01	612.126,99	616.700,00	-4.573,01
	92 Öffentliche Abgaben				696.058,30	695.000,00	1.058,30	694.425,50	695.000,00	-574,50
93	Umlagen									
930	Landesumlage									
930000	Landesumlage									
Mittelaufbringung (Erträge, Einzahlungen)										
Summe Mittelaufbr.	930 Landesumlage				0,00	0,00	0,00	0,00	0,00	0,00
	93 Umlagen				0,00	0,00	0,00	0,00	0,00	0,00
930000	Landesumlage									
Mittelverwendung (Aufwendungen, Auszahlungen)										
1/930000-751000	Laufende Transferzahlungen A.D.Land	2231	3231	26	14.910,43	15.000,00	-89,57	14.910,43	15.000,00	-89,57
Summe Mittelverw.	930 Landesumlage				14.910,43	15.000,00	-89,57	14.910,43	15.000,00	-89,57
	93 Umlagen				14.910,43	15.000,00	-89,57	14.910,43	15.000,00	-89,57
Saldo	930 Landesumlage				-14.910,43	-15.000,00	89,57	-14.910,43	-15.000,00	89,57
	93 Umlagen				-14.910,43	-15.000,00	89,57	-14.910,43	-15.000,00	89,57
94	Finanzzuweisungen und Zuschüsse									
940	Bedarfszuweisungen									
940000	Bedarfszuweisungen									
Mittelaufbringung (Erträge, Einzahlungen)										
2/940000+861000	lfd. Transferz.vom Land (Strukturhilfe)	2121	3121	15	78.518,00	78.500,00	18,00	78.518,00	78.500,00	18,00
2/940000+861300	Lfd. TZ vom Land (§ 25 Abs.2-Mittel)	2121	3121	15	119.251,00	114.300,00	4.951,00	119.251,00	114.300,00	4.951,00
Summe Mittelaufbr.	940000 Bedarfszuweisungen				197.769,00	192.800,00	4.969,00	197.769,00	192.800,00	4.969,00

			MVAG	MVAG	VCQU	Ergebnisrechnung			Finanzierungsrechnung		
			EH	FH		RA 2024	VA 2024	RA - VA	RA 2024	VA 2024	RA - VA
940000	Bedarfszuweisungen										
Mittelverwendung (Aufwendungen, Auszahlungen)											
Summe Mittelverw.	940000	Bedarfszuweisungen				0,00	0,00	0,00	0,00	0,00	0,00
Saldo	940000	Bedarfszuweisungen				197.769,00	192.800,00	4.969,00	197.769,00	192.800,00	4.969,00
940300	Bedarfszuweisungen (Sonder BZ 2024)										
Mittelaufbringung (Erträge, Einzahlungen)											
6/940300+861400	Transfers von Ländern, Landesfonds und Landeskammern		2121	3121	5	60.000,00	0,00	60.000,00	60.000,00	0,00	60.000,00
Summe Mittelaufbr.	940300	Bedarfszuweisungen (Sonder BZ 2024)				60.000,00	0,00	60.000,00	60.000,00	0,00	60.000,00
	940	Bedarfszuweisungen				257.769,00	192.800,00	64.969,00	257.769,00	192.800,00	64.969,00
940300	Bedarfszuweisungen (Sonder BZ 2024)										
Mittelverwendung (Aufwendungen, Auszahlungen)											
5/940300-795000	Zuweisungen an allgemeine Haushaltsrücklagen		2401		5	60.000,00	0,00	60.000,00	0,00	0,00	0,00
Summe Mittelverw.	940300	Bedarfszuweisungen (Sonder BZ 2024)				60.000,00	0,00	60.000,00	0,00	0,00	0,00
Saldo	940300	Bedarfszuweisungen (Sonder BZ 2024)				0,00	0,00	0,00	60.000,00	0,00	60.000,00
	940	Bedarfszuweisungen				60.000,00	0,00	60.000,00	0,00	0,00	0,00
Saldo	940	Bedarfszuweisungen				197.769,00	192.800,00	4.969,00	257.769,00	192.800,00	64.969,00
941	Sonstige Finanzzuweisungen nach dem FAG										
941000	Sonst. Finanzzuw. nach dem FAG										
Mittelaufbringung (Erträge, Einzahlungen)											
2/941000+860200	lfd. TZ vom Bund (§ 25 FAG 2024)		2121	3121	15	5.507,00	5.500,00	7,00	5.507,00	5.500,00	7,00
Summe Mittelaufbr.	941	Sonstige Finanzzuweisungen nach dem FAG				5.507,00	5.500,00	7,00	5.507,00	5.500,00	7,00
	94	Finanzzuweisungen und Zuschüsse				263.276,00	198.300,00	64.976,00	263.276,00	198.300,00	64.976,00
941000	Sonst. Finanzzuw. nach dem FAG										
Mittelverwendung (Aufwendungen, Auszahlungen)											
Summe Mittelverw.	941	Sonstige Finanzzuweisungen nach dem FAG				0,00	0,00	0,00	0,00	0,00	0,00
	94	Finanzzuweisungen und Zuschüsse				60.000,00	0,00	60.000,00	0,00	0,00	0,00
Saldo	941	Sonstige Finanzzuweisungen nach dem FAG				5.507,00	5.500,00	7,00	5.507,00	5.500,00	7,00
	94	Finanzzuweisungen und Zuschüsse				203.276,00	198.300,00	4.976,00	263.276,00	198.300,00	64.976,00

		MVAG	MVAG	VCQU	Ergebnisrechnung			Finanzierungsrechnung		
		EH	FH		RA 2024	VA 2024	RA - VA	RA 2024	VA 2024	RA - VA
98	Haushaltsausgleich									
980	Verrechnung zwischen operativer Gebarung und Projekten									
980000	Verrechnung zwischen operativer Gebarung und Projekten									
Mittelaufbringung (Erträge, Einzahlungen)										
2/980000+829900	Sonstige Erträge		2116	3116	3.000,00	0,00	3.000,00	3.000,00	0,00	3.000,00
Summe Mittelaufbr.	980				3.000,00	0,00	3.000,00	3.000,00	0,00	3.000,00
980000	Verrechnung zwischen operativer Gebarung und Projekten									
Mittelverwendung (Aufwendungen, Auszahlungen)										
1/980000-729900	Sonstige Aufwendungen	2225	3225	24	32.517,79	0,00	32.517,79	32.517,79	0,00	32.517,79
1/980000-729910	Sonstige Aufwendungen (Interessentenb.Straßen)	2225	3225	24	0,00	2.900,00	-2.900,00	0,00	2.900,00	-2.900,00
1/980000-729930	Sonstige Aufwendungen (Interessentenbeiträge Kanal)	2225	3225	24	10.118,49	12.500,00	-2.381,51	10.118,49	12.500,00	-2.381,51
1/980000-729940	Sonstige Aufwendungen (Annuitätenzuschüsse Kanal)	2225	3225	24	2.890,80	5.700,00	-2.809,20	2.890,80	5.700,00	-2.809,20
1/980000-729970	Zuführung Kanal-Aufschließungsbeitrag	2225	3225	24	1.058,21	700,00	358,21	1.058,21	700,00	358,21
Summe Mittelverw.	980				46.585,29	21.800,00	24.785,29	46.585,29	21.800,00	24.785,29
Saldo	980				-43.585,29	-21.800,00	-21.785,29	-43.585,29	-21.800,00	-21.785,29
981	Haushaltsausgleich durch Rücklagen									
981000	Haushaltsausgleich durch Rücklagen									
Mittelaufbringung (Erträge, Einzahlungen)										
2/981000+895000	Entnahmen von allgemeinen Haushaltsrücklagen		2301		0,00	37.900,00	-37.900,00	0,00	0,00	0,00
Summe Mittelaufbr.	981				0,00	37.900,00	-37.900,00	0,00	0,00	0,00
	98				3.000,00	37.900,00	-34.900,00	3.000,00	0,00	3.000,00
981000	Haushaltsausgleich durch Rücklagen									
Mittelverwendung (Aufwendungen, Auszahlungen)										
1/981000-795000	Zuweisung an allgemeine Haushaltsrücklagen		2401		8.217,29	0,00	8.217,29	0,00	0,00	0,00
Summe Mittelverw.	981				8.217,29	0,00	8.217,29	0,00	0,00	0,00
	98				54.802,58	21.800,00	33.002,58	46.585,29	21.800,00	24.785,29
Saldo	981				-8.217,29	37.900,00	-46.117,29	0,00	0,00	0,00
	98				-51.802,58	16.100,00	-67.902,58	-43.585,29	-21.800,00	-21.785,29

		MVAG	MVAG	VCQU	Ergebnisrechnung			Finanzierungsrechnung		
		EH	FH		RA 2024	VA 2024	RA - VA	RA 2024	VA 2024	RA - VA
99	Jahresergebnis, Übergabe und Übernahme des Jahresergebnisses, Abwicklung der Vorjahre									
991	Rückersätze, nicht absetzbare Einnahmen und Ausgaben (soweit nicht aufteilbar)									
991000	Rückersätze, nicht absetzbare Einn. /Ausc									
Mittelaufbringung (Erträge, Einzahlungen)										
2/991000+828000	Rueckersaetze von Ausgaben	2116	3116	18	994,48	1.000,00	-5,52	994,48	1.000,00	-5,52
Summe Mittelaufbr.	991 Rückersätze, nicht absetzbare Einnahmen und Ausga				994,48	1.000,00	-5,52	994,48	1.000,00	-5,52
	99 Jahresergebnis, Übergabe und Übernahme des Jahres				994,48	1.000,00	-5,52	994,48	1.000,00	-5,52
	9 Finanzwirtschaft				973.709,21	937.000,00	36.709,21	972.076,41	899.100,00	72.976,41
991000	Rückersätze, nicht absetzbare Einn. /Ausc									
Mittelverwendung (Aufwendungen, Auszahlungen)										
Summe Mittelverw.	991 Rückersätze, nicht absetzbare Einnahmen und Ausga				0,00	0,00	0,00	0,00	0,00	0,00
	99 Jahresergebnis, Übergabe und Übernahme des Jahres				0,00	0,00	0,00	0,00	0,00	0,00
	9 Finanzwirtschaft				112.628,89	43.300,00	69.328,89	70.144,16	43.300,00	26.844,16
Saldo	991 Rückersätze, nicht absetzbare Einnahmen und Ausga				994,48	1.000,00	-5,52	994,48	1.000,00	-5,52
	99 Jahresergebnis, Übergabe und Übernahme des Jahres				994,48	1.000,00	-5,52	994,48	1.000,00	-5,52
	9 Finanzwirtschaft				861.080,32	893.700,00	-32.619,68	901.932,25	855.800,00	46.132,25
Gesamtsumme Mittelaufbringung					1.571.129,21	1.457.100,00	114.029,21	1.523.056,55	1.353.000,00	170.056,55
Gesamtsumme Mittelverwendung					1.529.864,07	1.506.100,00	23.764,07	1.412.968,96	1.392.800,00	20.168,96
Gesamtsaldo					41.265,14	-49.000,00	90.265,14	110.087,59	-39.800,00	149.887,59

Erläuterung Abweichung gegenüber
Ergebnis- und Finanzierungsvoranschlag

Haushaltskonto	Bezeichnung	HH	Buchungen	- Voranschlag	- Übertragung	= Abweichung	Betrag	Beschluss und Begründung
Mittelaufbringung	Abweichung über 1.000,00 und mehr als 5,00%							
000000	Gewählte Gemeindeorgane							
2/000000+816099	Sonstige Erträge (Vergütung 851)	EHH	6.306,00	12.700,00	0,00	-6.394,00	-6.394,00	Aufteilung der Kosten der Vertretungskörper (Gemeinderäte, Bgm) nach Anzahl der Tagesordnungspunkte in Gemeinderatssitzungen - lt. VA Anteil von 11,90 % angenommen, tatsächlich 6,41 % angefallen.
	Sonstige Erträge (Vergütung 851)	FHH	6.306,00	12.700,00	0,00	-6.394,00	-6.394,00	Aufteilung der Kosten der Vertretungskörper (Gemeinderäte, Bgm) nach Anzahl der Tagesordnungspunkte in Gemeinderatssitzungen - lt. VA Anteil von 11,90 % angenommen, tatsächlich 6,41 % angefallen.
010000	Zentralamt							
2/010000+816000	Kostenbeiträge F.Leistungen	EHH	5.133,70	4.000,00	0,00	1.133,70	1.133,70	Einnahmen aus Inserate Gemeindezeitungen höher ausgefallen als veranschlagt.
2/010000+862200	Kostenbeitr.f.Leist.(Sachaufwand)	EHH	93.718,34	72.200,00	0,00	21.518,34	21.518,34	Anteil Gemeinden an Mehrkosten Zentralamt (86,62% der Mehrkosten)
	Kostenbeitr.f.Leist.(Sachaufwand)	FHH	93.718,34	72.200,00	0,00	21.518,34	21.518,34	Anteil Gemeinden an Mehrkosten Zentralamt (86,62% der Mehrkosten)
010100	Zentralamt - EDV							
2/010100+862200	Kostenbeitr.f.Leist.(Sachaufwand)	EHH	84.166,99	74.400,00	0,00	9.766,99	9.766,99	Anteil Gemeinden an Mehrkosten Zentralamt (86,62% der Mehrkosten)
	Kostenbeitr.f.Leist.(Sachaufwand)	FHH	84.166,99	74.400,00	0,00	9.766,99	9.766,99	Anteil Gemeinden an Mehrkosten Zentralamt (86,62% der Mehrkosten)
240100	Regionale Kinderbetreuungseinrichtung							
6/240100+895000	Entnahmen von allgemeinen Haushaltsrücklagen	EHH	6.752,55	13.700,00	0,00	-6.947,45	-6.947,45	Keine höhere Entnahme zur Abdeckung der Ausgaben notwendig.
269100	Calisthenic Anlage							
6/269100+302000	Kapitaltransfers von Gemeinden, Gemeindeverbänden (ohne marktbestimmte Tätigkeit) und Gemeindefonds	FHH	30.037,69	0,00	0,00	30.037,69	3.437,69	Höherer Anteil an Eigenmittel der beiden anderen Gemeinden, da die Gesamtkosten etwas höher als geplant sind.
							26.600,00	10.09.2024 Abrechnung Vorhaben mit Gemeinde Oberndorf und Atzbach.

Haushaltskonto	Bezeichnung	HH	Buchungen	- Voranschlag	- Übertragung	= Abweichung	Betrag	Beschluss und Begründung
2/269100+813000	Erträge aus der Auflösung von Investitionszuschüssen (Kapitaltransfers)	EHH	455,12	2.600,00	0,00	-2.144,88	-2.144,88	Fördermittel wurden noch nicht ausbezahlt, weshalb sie auch noch nicht aufgelöst werden können.
6/269100+829900	Sonstige Erträge	EHH	2.100,00	0,00	0,00	2.100,00	900,00	Darstellung Sponsoring WK-Druck für Tafeln Standorte Calisthenicsanlage
	Sonstige Erträge	FHH	2.100,00	0,00	0,00	2.100,00	900,00	Darstellung Sponsoring WK-Druck für Tafeln Standorte Calisthenicsanlage
6/269100+895000	Entnahmen von allgemeinen Haushaltsrücklagen	EHH	57.897,57	0,00	0,00	57.897,57	57.897,57	Entnahme aus der Ansparrücklage für Vorhaben zur Zwischenfinanzierung der Fördermittel.
6/269100+895001	Entnahmen von allgemeinen Haushaltsrücklagen INNERES DARLEHEN	EHH	-29.670,50	0,00	0,00	-29.670,50	-29.670,50	Ausbuchung des Inneren Darlehens.
612000	Gemeindestraßen							
2/612000+850000	Kostensätze f.Leist. (Anliegerbeiträge)	EHH	374,82	4.300,00	0,00	-3.925,18	-3.925,18	Es waren nicht mehr Verkehrsflächenbeiträge zum Vorschreiben - im Voranschlag wurde Durchschnittsbetrag veranschlagt.
	Kostensätze f.Leist. (Anliegerbeiträge)	FHH	374,82	4.300,00	0,00	-3.925,18	-3.925,18	Es waren nicht mehr Verkehrsflächenbeiträge zum Vorschreiben - im Voranschlag wurde Durchschnittsbetrag veranschlagt.
612003	Straßenbaumaßnahmen BA.04							
6/612003+301100	Kapitaltransfers von Ländern, Landesfonds und Landeskammern (BZ)	FHH	25.000,00	0,00	0,00	25.000,00	25.000,00	Vereinnahmung Straßenbau-BZ zur Ausfinanzierung des Abganges aus Vorjahren für das Vorhaben Straßenbau BA04.
6/612003+829900	Zuführung aus operativer Gebarung	EHH	32.111,62	0,00	0,00	32.111,62	32.111,62	Vereinnahmung Zuführung aus lfd. Gebarung zur Abdeckung des Abganges aus Vorjahren beim Straßenbauvorhaben BA04.
	Zuführung aus operativer Gebarung	FHH	32.111,62	0,00	0,00	32.111,62	32.111,62	Vereinnahmung Zuführung aus lfd. Gebarung zur Abdeckung des Abganges aus Vorjahren beim Straßenbauvorhaben BA04.
612005	Straßenbaumaßnahmen BA05							
6/612005+301000	Kapitaltransfers von Ländern, Landesfonds und Landeskammern	FHH	3.000,00	0,00	0,00	3.000,00	3.000,00	Nachträgliche Gewährung eines Landesbeitrages für den Straßenbau aufgrund abgerechneter höherer Beiträge als ursprünglich angesucht.
6/612005+301100	Kapitaltransfers von Ländern, Landesfonds und Landeskammern	FHH	0,00	7.100,00	0,00	-7.100,00	-7.100,00	Keine Straßenbaumaßnahmen durchgeführt, daher keine Zuführung notwendig.

Haushaltskonto	Bezeichnung	HH	Buchungen	- Voranschlag	- Übertragung	= Abweichung	Betrag	Beschluss und Begründung
6/612005+307100	Kapitaltransfers von privaten Haushalten und privaten Organisationen ohne Erwerbszweck und andere	FHH	0,00	2.900,00	0,00	-2.900,00	-2.900,00	Keine Straßenbaumaßnahmen durchgeführt, daher keine Zuführung notwendig.
612550	BZ-Mittel für Straßenbau							
6/612550+829910	Zuführung Verkehrsflächenbeiträge	EHH	0,00	2.900,00	0,00	-2.900,00	-2.900,00	Keine Verkehrsflächenbeiträge in der entsprechenden Höhe eingenommen, daher keine Zuführung möglich.
	Zuführung Verkehrsflächenbeiträge	FHH	0,00	2.900,00	0,00	-2.900,00	-2.900,00	Keine Verkehrsflächenbeiträge in der entsprechenden Höhe eingenommen, daher keine Zuführung möglich.
813000	Abfallabfuhr							
2/813000+852100	Einnahme Förderung Windeltonnen	EHH	1.248,00	0,00	0,00	1.248,00	1.248,00	Darstellung Einnahmen für kostenlose Windeltonne über eigenes Konto - irrtümlich nicht veranschlagt.
	Einnahme Förderung Windeltonnen	FHH	1.248,00	0,00	0,00	1.248,00	1.248,00	Darstellung Einnahmen für kostenlose Windeltonne über eigenes Konto - irrtümlich nicht veranschlagt.
2/813000+861010	Transfers von Ländern, Landesfonds und Landeskammern Gebührenbremse	EHH	9.633,00	0,00	0,00	9.633,00	9.600,00	10.09.2024 Einnahmen Gebührenbremse - war zum Zeitpunkt der VA-Erstellung noch nicht bekannt.
	Transfers von Ländern, Landesfonds und Landeskammern Gebührenbremse	FHH	9.633,00	0,00	0,00	9.633,00	9.600,00	10.09.2024 Einnahmen Gebührenbremse - war zum Zeitpunkt der VA-Erstellung noch nicht bekannt.
815100	Kinderspielplatz und Spazierwege							
6/815100+895000	Entnahmen von allgemeinen Haushaltsrücklagen	EHH	0,00	6.100,00	0,00	-6.100,00	-6.100,00	Es sind nur Ausgaben in Höhe von 406,17 Euro angefallen, die durch eine Zuführung aus der lfd. Gebarung bedeckt wurden.
851000	Abwasserbeseitigung							
2/851000+300201	KTZ.v.Bund (Annuitätenzuschuss) BA. 01	FHH	3.664,03	0,00	0,00	3.664,03	3.664,03	Vereinnahmung auf Post 300201 - wurde irrtümlich auf Post 860220 veranschlagt.
2/851000+300202	KTZ.v.Bund (Annuitätenzuschuss) BA. 02	FHH	2.010,08	0,00	0,00	2.010,08	2.010,08	Vereinnahmung auf Post 300202 - wurde irrtümlich auf Post 860230 veranschlagt.
2/851000+823000	Zinsen	EHH	2.307,86	100,00	0,00	2.207,86	2.207,86	Höhere Zinsertrag aus Kanalbau rücklage durch dzt. hohes Zinsniveau.
	Zinsen	FHH	2.307,86	100,00	0,00	2.207,86	2.207,86	Höhere Zinsertrag aus Kanalbau rücklage durch dzt. hohes Zinsniveau.

Haushaltskonto	Bezeichnung	HH	Buchungen	- Voranschlag	- Übertragung	= Abweichung	Betrag	Beschluss und Begründung
2/851000+850000	Inter.V.Grundeigent.(Anschl.Geb.)	FHH	10.118,49	12.500,00	0,00	-2.381,51	-2.381,51	Für Voranschlagserstellung Einnahmen von 3 x Mindestanschlussgebühr veranschlagt - tatsächliche Einnahmen niedriger ausgefallen.
2/851000+860220	KTZ.v.Bund (Annuitätenzuschus) BA 01	EHH	0,00	3.700,00	0,00	-3.700,00	-3.700,00	Vereinnahmung auf Post 300201 - wurde irrtümlich auf Post 860220 veranschlagt.
	KTZ.v.Bund (Annuitätenzuschus) BA 01	FHH	0,00	3.700,00	0,00	-3.700,00	-3.700,00	Vereinnahmung auf Post 300201 - wurde irrtümlich auf Post 860220 veranschlagt.
2/851000+860230	KTZ.v.Bund (Annuitätenzuschus) BA. 02	EHH	0,00	2.000,00	0,00	-2.000,00	-2.000,00	Vereinnahmung auf Post 300202 - wurde irrtümlich auf Post 860230 veranschlagt.
	KTZ.v.Bund (Annuitätenzuschus) BA. 02	FHH	0,00	2.000,00	0,00	-2.000,00	-2.000,00	Vereinnahmung auf Post 300202 - wurde irrtümlich auf Post 860230 veranschlagt.
851001	Kanal Hausanschlüsse							
6/851001+300200	Kapitaltransfers von Bund, Bundesfonds und Bundeskammern	FHH	0,00	5.700,00	0,00	-5.700,00	-5.700,00	Keine neuen Kanalanschlüsse über das Vorhaben abgewickelt, daher keine Zuführung notwendig.
6/851001+307100	Kapitaltransfers von privaten Haushalten und privaten Organisationen ohne Erwerbszweck und andere	FHH	0,00	12.500,00	0,00	-12.500,00	-12.500,00	Keine neuen Kanalanschlüsse über das Vorhaben abgewickelt, daher keine Zuführung notwendig.
851550	Kanalbau Anschlussgebühren/Interessentenbeiträge							
6/851550+829900	Sonstige Erträge	EHH	1.730,89	0,00	0,00	1.730,89	1.730,89	Zuführung Zinsertrag abzgl. KESt Kanalbau rücklage zu Abwicklungsvorhaben Kanal.
	Sonstige Erträge	FHH	1.730,89	0,00	0,00	1.730,89	1.730,89	Zuführung Zinsertrag abzgl. KESt Kanalbau rücklage zu Abwicklungsvorhaben Kanal.
6/851550+829930	Sonstige Erträge	EHH	10.118,49	12.500,00	0,00	-2.381,51	-2.381,51	Zuführung der vereinnahmten Kanalanschlussgebühren zu Abwicklungsvorhaben - Einnahmen nicht so hoch ausgefallen wie veranschlagt.
	Sonstige Erträge	FHH	10.118,49	12.500,00	0,00	-2.381,51	-2.381,51	Zuführung der vereinnahmten Kanalanschlussgebühren zu Abwicklungsvorhaben - Einnahmen nicht so hoch ausgefallen wie veranschlagt.
6/851550+829940	Zuführung Annuitätenzuschüsse Kanal	EHH	2.890,80	5.700,00	0,00	-2.809,20	-2.809,20	Zuführung restliche Annuitätenzuschüsse zu Abwicklungsvorhaben Kanal.
	Zuführung Annuitätenzuschüsse Kanal	FHH	2.890,80	5.700,00	0,00	-2.809,20	-2.809,20	Zuführung restliche Annuitätenzuschüsse zu Abwicklungsvorhaben Kanal.

Haushaltskonto	Bezeichnung	HH	Buchungen	- Voranschlag	- Übertragung	= Abweichung	Betrag	Beschluss und Begründung
912000	Rücklagen(soweit nicht aufgeteilt)							
2/912000+823000	Zinsen (BM-Rücklage)	EHH	5.250,56	0,00	0,00	5.250,56	5.250,56	Einnahmen Zinsen aus allgemeine Haushaltsrücklagen - im Voranschlag nicht berücksichtigt gewesen.
	Zinsen (BM-Rücklage)	FHH	5.250,56	0,00	0,00	5.250,56	5.250,56	Einnahmen Zinsen aus allgemeine Haushaltsrücklagen - im Voranschlag nicht berücksichtigt gewesen.
920000	Ausschließliche Gemeindeabgaben							
2/920000+831000	Grundsteuer F.Grundsteuecke(B)	EHH	38.784,30	30.500,00	0,00	8.284,30	8.284,30	Mehreinnahmen durch Grundsteueraufrollungen.
	Grundsteuer F.Grundsteuecke(B)	FHH	38.016,65	30.500,00	0,00	7.516,65	7.516,65	Mehreinnahmen durch Grundsteueraufrollungen.
2/920000+833100	Kommunalsteuer	EHH	32.992,16	36.300,00	0,00	-3.307,84	-3.307,84	Rückläufige Kommunalsteuer - war schwer einzuschätzen.
	Kommunalsteuer	FHH	32.734,58	36.300,00	0,00	-3.565,42	-3.565,42	Rückläufige Kommunalsteuer - war schwer einzuschätzen.
940300	Bedarfszuweisungen (Sonder BZ 2024)							
6/940300+861400	Transfers von Ländern, Landesfonds und Landeskammern	EHH	60.000,00	0,00	0,00	60.000,00	60.000,00	Vereinnahmung Sonder-BZ 2024 - waren zum Zeitpunkt der Voranschlagserstellung noch nicht bekannt.
	Transfers von Ländern, Landesfonds und Landeskammern	FHH	60.000,00	0,00	0,00	60.000,00	60.000,00	Vereinnahmung Sonder-BZ 2024 - waren zum Zeitpunkt der Voranschlagserstellung noch nicht bekannt.
980000	Verrechnung zwischen operativer Gebarung und Projekten							
2/980000+829900	Sonstige Erträge	EHH	3.000,00	0,00	0,00	3.000,00	3.000,00	Rückführung Überfinanzierung bei Vorhaben Straßenbau BA05 zur laufenden Gebarung.
	Sonstige Erträge	FHH	3.000,00	0,00	0,00	3.000,00	3.000,00	Rückführung Überfinanzierung bei Vorhaben Straßenbau BA05 zur laufenden Gebarung.
981000	Haushaltsausgleich durch Rücklagen							
2/981000+895000	Entnahmen von allgemeinen Haushaltsrücklagen	EHH	0,00	37.900,00	0,00	-37.900,00	15.000,00	10.09.2024 Bedeckung Mehrausgaben durch höhere Einnahme aus Rücklage
	Summe Mittelaufbringung Ergebnishaushalt		427.302,27	321.600,00	0,00	105.702,27	158.569,27	
	Summe Mittelaufbringung Finanzierungshaushalt		459.538,89	298.000,00	0,00	161.538,89	161.505,89	

Haushaltskonto	Bezeichnung	HH	Buchungen	- Voranschlag	- Übertragung	= Abweichung	Betrag	Beschluss und Begründung
Mittelverwendung	Abweichung über 1.000,00 und mehr als 5,00%							
000000	Gewählte Gemeindeorgane							
1/000000-728000	Entgelte für sonstige Leistungen	EHH	1.320,00	0,00	0,00	1.320,00	1.320,00	Entschädigung für Beisitzer Wahlbehörde - war irrtümlich nicht veranschlagt.
	Entgelte für sonstige Leistungen	FHH	1.320,00	0,00	0,00	1.320,00	1.320,00	Entschädigung für Beisitzer Wahlbehörde - war irrtümlich nicht veranschlagt.
010000	Zentralamt							
1/010000-042000	Amts-, Betriebs- und Geschäftsausstattung	FHH	13.237,96	2.000,00	0,00	11.237,96	3.337,96	Ankauf neue Reinigungsmaschine im Amt wurde notwendig, da Reparatur nicht mehr wirtschaftlich war - im VA nicht vorgesehen.
							7.900,00	10.09.2024 Ankauf Brandschutztresor 4.800 Euro und Umbau Bürgerservice 4.100 Euro
1/010000-400000	Geringwert.Wirtschaftsg.D. Anlagevermoeg.	EHH	2.259,98	1.000,00	0,00	1.259,98	1.000,00	10.09.2024 Neuer Bürodrehstuhl Finanzabteilung und zusätzliches Telefon für Lehrling
	Geringwert.Wirtschaftsg.D. Anlagevermoeg.	FHH	2.259,98	1.000,00	0,00	1.259,98	1.000,00	10.09.2024 Neuer Bürodrehstuhl Finanzabteilung und zusätzliches Telefon für Lehrling
1/010000-451000	Brennstoffe	EHH	4.607,82	7.700,00	0,00	-3.092,18	-3.092,18	16,42 to Pellets zum Durchschnittspreis von 280 Euro gekauft - für Voranschlag 19 to mit 380 Euro zzgl. Index angenommen.
	Brennstoffe	FHH	4.607,82	7.700,00	0,00	-3.092,18	-3.092,18	16,42 to Pellets zum Durchschnittspreis von 280 Euro gekauft - für Voranschlag 19 to mit 380 Euro zzgl. Index angenommen.
1/010000-456000	Schreib-,Zeichen-U.Sonst. Bueromittel	EHH	11.578,37	13.200,00	0,00	-1.621,63	-1.621,63	Weniger Kopien als für Voranschlag angenommen.
	Schreib-,Zeichen-U.Sonst. Bueromittel	FHH	11.578,37	13.200,00	0,00	-1.621,63	-1.621,63	Weniger Kopien als für Voranschlag angenommen.
1/010000-457000	Druckwerke	FHH	9.103,17	7.900,00	0,00	1.203,17	1.203,17	Zahlung der Gemeindezeitung Weihnachten 2023 ist erst im Jänner 2024 erfolgt.
1/010000-600000	Energiebezüge (Strom)	EHH	7.777,70	6.400,00	0,00	1.377,70	1.377,70	Kauf Stromgutscheine 960 Euro - monatliche Teilbeträge wurden nicht herabgesetzt; bei Jahresabrechnung 2024 (erfolgte im Jänner 2025) Guthaben von 954,04 Euro.
	Energiebezüge (Strom)	FHH	7.777,70	6.400,00	0,00	1.377,70	1.377,70	Kauf Stromgutscheine 960 Euro - monatliche Teilbeträge wurden nicht herabgesetzt; bei Jahresabrechnung 2024 (erfolgte im Jänner 2025) Guthaben von 954,04 Euro.
1/010000-614000	Instandhaltung v. Gebäuden	EHH	6.269,52	0,00	0,00	6.269,52	6.269,52	10.09.2024 Umbau der Elektroinstallation auf möglichen Notbetrieb und Sanierung Eindichtung Dachfenster Verwaltungszentrum - war im Voranschlag nicht berücksichtigt.

Haushaltskonto	Bezeichnung	HH	Buchungen	- Voranschlag	- Übertragung	= Abweichung	Betrag	Beschluss und Begründung
1/010000-614000	Instandhaltung v. Gebäuden	FHH	6.269,52	0,00	0,00	6.269,52	6.269,52	10.09.2024 Umbau der Elektroinstallation auf möglichen Notbetrieb und Sanierung Eindichtung Dachfenster Verwaltungszentrum - war im Voranschlag nicht berücksichtigt.
1/010000-616000	Instandhaltung V.Masch.U.Masch. Anlagen	EHH	1.558,08	2.600,00	0,00	-1.041,92	-1.041,92	Außer Lüftungswartung im Jahr 2024 keine Instandhaltungsarbeiten notwendig.
	Instandhaltung V.Masch.U.Masch. Anlagen	FHH	1.558,08	2.600,00	0,00	-1.041,92	-1.041,92	Außer Lüftungswartung im Jahr 2024 keine Instandhaltungsarbeiten notwendig.
1/010000-630000	Postdienste	EHH	23.552,14	19.100,00	0,00	4.452,14	4.452,14	10.09.2024 Mehrkosten durch Zusendung Wahlkarten waren höher als veranschlagt (zur Info 6,80 Euro je Wahlkarte)
	Postdienste	FHH	23.552,14	19.100,00	0,00	4.452,14	4.452,14	10.09.2024 Mehrkosten durch Zusendung Wahlkarten waren höher als veranschlagt (zur Info 6,80 Euro je Wahlkarte)
1/010000-631000	Telekommunikationsdienste	EHH	6.166,04	8.000,00	0,00	-1.833,96	-1.833,96	Betrag für A1 VPN etwas zu hoch angesetzt und Indexierung etwas zu hoch angenommen.
	Telekommunikationsdienste	FHH	6.166,04	8.000,00	0,00	-1.833,96	-1.833,96	Betrag für A1 VPN etwas zu hoch angesetzt und Indexierung etwas zu hoch angenommen.
1/010000-680000	Planmäßige Abschreibung	EHH	7.556,56	6.300,00	0,00	1.256,56	1.256,56	Abschreibung lt. Abschreibungsliste - zusätzliche Neuanschaffungen wie z.B. Reinigungsmaschine Amt, Umbau Bürgerservice
1/010000-729000	Sonst.Ausgaben	EHH	5.507,65	3.500,00	0,00	2.007,65	1.507,65	Betrag war im Voranschlag zu niedrig angesetzt
							500,00	10.09.2024 Betrag war im Voranschlag zu niedrig angesetzt
	Sonst.Ausgaben	FHH	5.507,65	3.500,00	0,00	2.007,65	1.507,65	Betrag war im Voranschlag zu niedrig angesetzt
							500,00	10.09.2024 Betrag war im Voranschlag zu niedrig angesetzt
1/010000-752000	Lfd.TZ an so.Träger ö.Recht (Gde- verb.4+	EHH	10.085,82	3.400,00	0,00	6.685,82	6.685,82	Verrechnung externe Leistungen wie Notstromanspeisung Amt, Reparatur Notstrombeleuchtung Amt sowie Wetterstation über DLZ.
	Lfd.TZ an so.Träger ö.Recht (Gde- verb.4+	FHH	10.085,82	3.400,00	0,00	6.685,82	6.685,82	Verrechnung externe Leistungen wie Notstromanspeisung Amt, Reparatur Notstrombeleuchtung Amt sowie Wetterstation über DLZ.
010100	Zentralamt - EDV							
1/010100-728100	Entgelte für sonstige Leistungen - Redesign einheitliche Homepage	EHH	8.448,00	0,00	0,00	8.448,00	8.500,00	10.09.2024 ReDesign Homepage hat sich von 2023 auf 2024 verschoben.
	Entgelte für sonstige Leistungen - Redesign einheitliche Homepage	FHH	8.448,00	0,00	0,00	8.448,00	8.500,00	10.09.2024 ReDesign Homepage hat sich von 2023 auf 2024 verschoben.

Haushaltskonto	Bezeichnung	HH	Buchungen	- Voranschlag	- Übertragung	= Abweichung	Betrag	Beschluss und Begründung
019000	Repräsentation							
1/019000-723000	Amtspauschalien u. Repraesentationsausg.	EHH	267,50	1.500,00	0,00	-1.232,50	-1.232,50	Es wird jedes Jahr ein Betrag von 1500 Euro veranschlagt - sparsamer Umgang daher nicht mehr benötigt.
	Amtspauschalien u. Repraesentationsausg.	FHH	267,50	1.500,00	0,00	-1.232,50	-1.232,50	Es wird jedes Jahr ein Betrag von 1500 Euro veranschlagt - sparsamer Umgang daher nicht mehr benötigt.
029000	Amtsgebäude							
1/029000-614000	Instandhaltung von Gebäuden und Bauten Anteil P119,45%	EHH	0,00	1.900,00	0,00	-1.900,00	-1.900,00	Fassadensanierung Verwaltungszentrum wurde auf das Jahr 2025 verschoben.
	Instandhaltung von Gebäuden und Bauten Anteil P119,45%	FHH	0,00	1.900,00	0,00	-1.900,00	-1.900,00	Fassadensanierung Verwaltungszentrum wurde auf das Jahr 2025 verschoben.
032000	Vermessungsamt							
1/032000-728000	Entgelte f.sonst.Leistungen	EHH	0,00	1.500,00	0,00	-1.500,00	-1.500,00	Keine Ausgaben für allgemeine Vermessungsarbeiten angefallen.
	Entgelte f.sonst.Leistungen	FHH	0,00	1.500,00	0,00	-1.500,00	-1.500,00	Keine Ausgaben für allgemeine Vermessungsarbeiten angefallen.
070000	Verfüungsmittel							
1/070000-729000	Sonstige Ausgaben	EHH	1.104,51	3.000,00	0,00	-1.895,49	-1.895,49	Sparsamer Umgang mit Verfügungsmittel - Voranschlagsbetrag pro Jahr unverändert 3.000 Euro.
	Sonstige Ausgaben	FHH	1.183,27	3.000,00	0,00	-1.816,73	-1.816,73	Sparsamer Umgang mit Verfügungsmittel - Voranschlagsbetrag pro Jahr unverändert 3.000 Euro.
080000	Pensionen (soweit nicht aufgeteilt)							
1/080000-751100	LFD:TZ.an Land (Pensionsbeitrag) Wi u. Star	EHH	15.660,70	16.800,00	0,00	-1.139,30	-1.139,30	Im Voranschlag war Verrechnung der Pensionsbeiträge für Nebengebühren der Beamten (Überstunden, Zulagen) des Jahres 2023 vorgesehen - wurden im Jahr 2024 noch nicht verrechnet.
	LFD:TZ.an Land (Pensionsbeitrag) Wi u. Star	FHH	15.660,70	16.800,00	0,00	-1.139,30	-1.139,30	Im Voranschlag war Verrechnung der Pensionsbeiträge für Nebengebühren der Beamten (Überstunden, Zulagen) des Jahres 2023 vorgesehen - wurden im Jahr 2024 noch nicht verrechnet.

Haushaltskonto	Bezeichnung	HH	Buchungen	- Voranschlag	- Übertragung	= Abweichung	Betrag	Beschluss und Begründung
211000	Volksschule							
1/211000-720700	Kostenbeitr.f.Leistungen Gastschulbeiträge	EHH	35.331,85	37.700,00	0,00	-2.368,15	-2.368,15	Gastschulbeitrag Atzbach für 17 Kinder je Kind um 130 Euro günstiger als im VA angenommen.
	Kostenbeitr.f.Leistungen Gastschulbeiträge	FHH	35.331,85	37.700,00	0,00	-2.368,15	-2.368,15	Gastschulbeitrag Atzbach für 17 Kinder je Kind um 130 Euro günstiger als im VA angenommen.
212000	Mittelschulen							
1/212000-720700	Kostenbeitr.f.Leistungen Gastschulbeiträge	EHH	18.048,48	20.300,00	0,00	-2.251,52	-2.251,52	Kein Schüler mehr in MS in Wels und Ternberg - im Vorjahr war jeweils 1 Kind in diesen Schulen.
	Kostenbeitr.f.Leistungen Gastschulbeiträge	FHH	18.048,48	20.300,00	0,00	-2.251,52	-2.251,52	Kein Schüler mehr in MS in Wels und Ternberg - im Vorjahr war jeweils 1 Kind in diesen Schulen.
213000	Sonderschulen							
1/213000-720700	Gastschulbeitrag	EHH	9.176,20	6.800,00	0,00	2.376,20	2.200,00	10.09.2024 Schulerhaltungsbeitrag für 1 Sonderschüler
	Gastschulbeitrag	FHH	9.176,20	6.800,00	0,00	2.376,20	2.200,00	10.09.2024 Schulerhaltungsbeitrag für 1 Sonderschüler
232000	Schülerinnen- und Schülerbetreuung							
1/232000-729100	Sonst.Ausgaben (Schülerausspeisung)	EHH	1.462,81	3.100,00	0,00	-1.637,19	-1.637,19	Schülerausspeisung Schwanenstadt Abgang 2024 für 12 Schüler nur 50,76 Euro - im Voranschlag für Schwanenstadt 1800 Euro für 24 Kinder budgetiert.
	Sonst.Ausgaben (Schülerausspeisung)	FHH	1.462,81	3.100,00	0,00	-1.637,19	-1.637,19	Schülerausspeisung Schwanenstadt Abgang 2024 für 12 Schüler nur 50,76 Euro - im Voranschlag für Schwanenstadt 1800 Euro für 24 Kinder budgetiert.
240000	Kindergärten							
1/240000-757000	Lfd.Tz.A.Priv.Organisationen	EHH	47.090,33	89.600,00	0,00	-42.509,67	-42.509,67	Durch Akontozahlungen im Vorjahr Voranschlagsbetrag zu hoch angesetzt und teilweise Gutschriften bei Abrechnungen - Kiga Oberndorf Gutschrift 21.144,60 Euro und Kiga Bach Gutschrift 5.304,53 Euro.
	Lfd.Tz.A.Priv.Organisationen	FHH	47.090,33	89.600,00	0,00	-42.509,67	-42.509,67	Durch Akontozahlungen im Vorjahr Voranschlagsbetrag zu hoch angesetzt und teilweise Gutschriften bei Abrechnungen - Kiga Oberndorf Gutschrift 21.144,60 Euro und Kiga Bach Gutschrift 5.304,53 Euro.

Haushaltskonto	Bezeichnung	HH	Buchungen	- Voranschlag	- Übertragung	= Abweichung	Betrag	Beschluss und Begründung
240100	Regionale Kinderbetreuungseinrichtung							
5/240100-752000	Transfers an Gemeinden, Gemeindeverbände (ohne marktbestimmte Tätigkeit) und Gemeindefonds	EHH	6.752,55	13.700,00	0,00	-6.947,45	-6.947,45	Verrechnung der anteiligen Kosten für die regionale Kinderbetreuung Oberndorf durch die Gemeinde Oberndorf - im Jahr 2024 sind niedriger Kosten angefallen als laut Mitteilung prognostiziert waren.
	Transfers an Gemeinden, Gemeindeverbände (ohne marktbestimmte Tätigkeit) und Gemeindefonds	FHH	6.752,55	13.700,00	0,00	-6.947,45	-6.947,45	Verrechnung der anteiligen Kosten für die regionale Kinderbetreuung Oberndorf durch die Gemeinde Oberndorf - im Jahr 2024 sind niedriger Kosten angefallen als laut Mitteilung prognostiziert waren.
240700	Kindergartentransport							
1/240700-621000	Personen- und Gütertransporte	EHH	7.152,05	12.300,00	0,00	-5.147,95	-5.147,95	Kindergartentransport Atzbach wesentlich günstiger als in Vorjahren da die Bus-Kinderanzahl von 8 Kinder (2022) und 7 Kinder (2023) auf 2 Kinder gesunken ist.
	Personen- und Gütertransporte	FHH	7.152,05	12.300,00	0,00	-5.147,95	-5.147,95	Kindergartentransport Atzbach wesentlich günstiger als in Vorjahren da die Bus-Kinderanzahl von 8 Kinder (2022) und 7 Kinder (2023) auf 2 Kinder gesunken ist.
250000	Horte für Schülerinnen und Schüler							
1/250000-720700	Kostenbeitr.f.Leistungen Gastschulbeiträge	EHH	3.218,15	1.100,00	0,00	2.118,15	2.118,15	10.09.2024 Neue Kinder in Hort Schwanenstadt - bisher sind immer nur Gastbeiträge für den Sommerhort angefallen.
	Kostenbeitr.f.Leistungen Gastschulbeiträge	FHH	3.218,15	1.100,00	0,00	2.118,15	2.118,15	10.09.2024 Neue Kinder in Hort Schwanenstadt - bisher sind immer nur Gastbeiträge für den Sommerhort angefallen.
269100	Calisthenic Anlage							
5/269100-006000	Sonstige Grundstückseinrichtungen	FHH	60.364,76	0,00	0,00	60.364,76	60.364,76	Ausgaben waren zur Gänze im Jahr 2023 vorgesehen - die Rechnungslegung ist jedoch zu 2/3 erst im Jahr 2024 erfolgt.
1/269100-680000	Planmäßige Abschreibung	EHH	1.567,20	0,00	0,00	1.567,20	1.567,20	Inbetriebnahme Calisthenicanlage - war im Voranschlag nicht berücksichtigt.
361000	Nichtwissenschaftliche Archive							
1/361000-728000	Entgelte für sonstige Leistungen	EHH	1.350,00	0,00	0,00	1.350,00	450,00	1 Stk. weitere Urbare für Pühret ist aufgetaucht und wurde auch saniert.
							900,00	10.09.2024 Beitrag für Sanierung 2 Stk. Urbare - Heimathaus Schwanenstadt.
	Entgelte für sonstige Leistungen	FHH	1.350,00	0,00	0,00	1.350,00	450,00	1 Stk. weitere Urbare für Pühret ist aufgetaucht und wurde auch saniert.
							900,00	10.09.2024 Beitrag für Sanierung 2 Stk. Urbare - Heimathaus Schwanenstadt.

Haushaltskonto	Bezeichnung	HH	Buchungen	- Voranschlag	- Übertragung	= Abweichung	Betrag	Beschluss und Begründung
459000	Sonstige Maßnahmen							
1/459000-768000	Sonstige Transfers an private Haushalte (Förderung Windeltonnen)	EHH	1.248,00	0,00	0,00	1.248,00	1.248,00	Förderung Windeltonne wurde mit 300 Euro auf 1/439/7681 veranschlagt. Betrag zu niedrig angesetzt und Verbuchung auf 1/459/768.
	Sonstige Transfers an private Haushalte (Förderung Windeltonnen)	FHH	1.248,00	0,00	0,00	1.248,00	1.248,00	Förderung Windeltonne wurde mit 300 Euro auf 1/439/7681 veranschlagt. Betrag zu niedrig angesetzt und Verbuchung auf 1/459/768.
520000	Natur- und Landschaftsschutz							
1/520000-778200	Kapitaltransfers an private Haushalte - Förderung PV-Autarkanlage	EHH	900,00	3.000,00	0,00	-2.100,00	-2.100,00	Es wird jedes Jahr ein Fördertopf von 3.000 Euro zur Verfügung gestellt - wurde im Jahr mit nur 3 Anträgen nicht ausgeschöpft.
	Kapitaltransfers an private Haushalte - Förderung PV-Autarkanlage	FHH	900,00	3.000,00	0,00	-2.100,00	-2.100,00	Es wird jedes Jahr ein Fördertopf von 3.000 Euro zur Verfügung gestellt - wurde im Jahr mit nur 3 Anträgen nicht ausgeschöpft.
612000	Gemeindestraßen							
1/612000-400000	Geringwertige Wirtschaftsgüter (GWG)	EHH	0,00	1.000,00	0,00	-1.000,00	-1.000,00	Im Jahr 2024 keine neuen Verkehrsschilder oder Verkehrsspiegel angeschafft.
	Geringwertige Wirtschaftsgüter (GWG)	FHH	0,00	1.000,00	0,00	-1.000,00	-1.000,00	Im Jahr 2024 keine neuen Verkehrsschilder oder Verkehrsspiegel angeschafft.
1/612000-752000	Lfd. TZ an sonst.Träger (GV 4+)	EHH	18.497,55	25.200,00	0,00	-6.702,45	-6.702,45	Weniger Stunden für Gemeindestraßen aufwendet als im Durchschnitt der letzten 3 Jahre.
	Lfd. TZ an sonst.Träger (GV 4+)	FHH	18.497,55	25.200,00	0,00	-6.702,45	-6.702,45	Weniger Stunden für Gemeindestraßen aufwendet als im Durchschnitt der letzten 3 Jahre.
612005	Straßenbaumaßnahmen BA05							
5/612005-002000	Straßenbauten	FHH	0,00	10.000,00	0,00	-10.000,00	-10.000,00	Keine Straßenbaumaßnahmen im Jahr 2024 durchgeführt.
5/612005-729900	Sonstige Aufwendungen	EHH	3.000,00	0,00	0,00	3.000,00	3.000,00	Rückführung Überfinanzierung bei Vorhaben zur laufenden Gebarung.
	Sonstige Aufwendungen	FHH	3.000,00	0,00	0,00	3.000,00	3.000,00	Rückführung Überfinanzierung bei Vorhaben zur laufenden Gebarung.
612550	BZ-Mittel für Straßenbau							
5/612550-729900	Sonstige Aufwendungen	EHH	25.000,00	7.100,00	0,00	17.900,00	17.900,00	Zuführung von BZ-Mittel für Straßenbau zur Ausfinanzierung des Straßenbauvorhabens BA 04 (Abgang aus Vorjahren)

Haushaltskonto	Bezeichnung	HH	Buchungen	- Voranschlag	- Übertragung	= Abweichung	Betrag	Beschluss und Begründung
5/612550-729900	Sonstige Aufwendungen	FHH	25.000,00	7.100,00	0,00	17.900,00	17.900,00	Zuführung von BZ-Mittel für Straßenbau zur Ausfinanzierung des Straßenbauvorhabens BA 04 (Abgang aus Vorjahren)
5/612550-729910	Sonstige Aufwendungen	EHH	0,00	2.900,00	0,00	-2.900,00	-2.900,00	Verwendung der Verkehrsflächenbeiträge für Investition in lfd. Gebarung (Mobile Geschwindigkeitsanzeige).
	Sonstige Aufwendungen	FHH	0,00	2.900,00	0,00	-2.900,00	-2.900,00	Verwendung der Verkehrsflächenbeiträge für Investition in lfd. Gebarung (Mobile Geschwindigkeitsanzeige).
5/612550-795000	Zuweisung an zweckgebundene Haushaltsrücklagen	EHH	0,00	17.900,00	0,00	-17.900,00	-17.900,00	Verwendung der BZ-Mittel für Ausfinanzierung Abgang aus Vorjahren für Straßenbauvorhaben BA 04.
616000	Konkurrenzstraßen							
1/616000-752000	Lfd. TZ an Gemeinden, GV u. Gemeindefonds	EHH	3.467,70	1.500,00	0,00	1.967,70	1.967,70	Voranschlagsbetrag für DLZ-Leistungen war im Voranschlag zu niedrig angesetzt - wurde inzwischen im Voranschlag erhöht.
	Lfd. TZ an Gemeinden, GV u. Gemeindefonds	FHH	3.467,70	1.500,00	0,00	1.967,70	1.967,70	Voranschlagsbetrag für DLZ-Leistungen war im Voranschlag zu niedrig angesetzt - wurde inzwischen im Voranschlag erhöht.
617000	Bauhöfe							
1/617000-772000	KTZ an Gemeinden, Gemeindeverb. u.- fonds	EHH	0,00	4.100,00	0,00	-4.100,00	-4.100,00	1.400 Euro Eigenmittelanteil für Pritschenfahrzeug DLZ 4+ - Fahrzeug wurde noch nicht geliefert und Anteil 2.700 Euro PV-Anlage DLZ - Vorhaben wird 2025 abgerechnet; Ausgabe verschiebt sich ins Jahr 2025.
	KTZ an Gemeinden, Gemeindeverb. u.- fonds	FHH	0,00	4.100,00	0,00	-4.100,00	-4.100,00	1.400 Euro Eigenmittelanteil für Pritschenfahrzeug DLZ 4+ - Fahrzeug wurde noch nicht geliefert und Anteil 2.700 Euro PV-Anlage DLZ - Vorhaben wird 2025 abgerechnet; Ausgabe verschiebt sich ins Jahr 2025.
631000	Konkurrenzgewässer							
1/631000-729000	Interessentenbeitrag Gewässerbezirk	EHH	10.814,84	0,00	0,00	10.814,84	5.814,84	Restbetrag lt. Endabrechnung Bachräumung - es waren mehr Räumungsarbeiten als bei der Besichtigung angenommen notwendig.
							5.000,00	10.09.2024 Interessentenbeitrag für Bachräumung Staigerbach lt. Kostenschätzung GWB
	Interessentenbeitrag Gewässerbezirk	FHH	10.814,84	0,00	0,00	10.814,84	5.814,84	Restbetrag lt. Endabrechnung Bachräumung - es waren mehr Räumungsarbeiten als bei der Besichtigung angenommen notwendig.
							5.000,00	10.09.2024 Interessentenbeitrag für Bachräumung Staigerbach lt. Kostenschätzung GWB

Haushaltskonto	Bezeichnung	HH	Buchungen	- Voranschlag	- Übertragung	= Abweichung	Betrag	Beschluss und Begründung
810000	Wasserversorgung							
1/810000-729000	Sonstige Ausgaben	EHH	4.700,00	200,00	0,00	4.500,00	4.500,00	10.09.2024 Förderung WG Litzing 800 Euro und WG Höck 3900 Euro.
	Sonstige Ausgaben	FHH	4.700,00	200,00	0,00	4.500,00	4.500,00	10.09.2024 Förderung WG Litzing 800 Euro und WG Höck 3900 Euro.
813000	Abfallabfuhr							
1/813000-752001	Lfd. TZ an sonst.Träger (GV 4+)	EHH	3.218,53	1.900,00	0,00	1.318,53	1.318,53	Betrag war im Voranschlag zu niedrig angesetzt - im Vorjahr Ausgaben von 3.375,05 Euro.
	Lfd. TZ an sonst.Träger (GV 4+)	FHH	3.218,53	1.900,00	0,00	1.318,53	1.318,53	Betrag war im Voranschlag zu niedrig angesetzt - im Vorjahr Ausgaben von 3.375,05 Euro.
1/813000-768000	Sonstige Transfers an private Haushalte (Gebührenbremse)	EHH	9.632,65	0,00	0,00	9.632,65	9.600,00	10.09.2024 Weiterleitung der Beträge lt. Gebührenbremse des Bundes.
	Sonstige Transfers an private Haushalte (Gebührenbremse)	FHH	9.632,65	0,00	0,00	9.632,65	9.600,00	10.09.2024 Weiterleitung der Beträge lt. Gebührenbremse des Bundes.
814000	Winterdienst							
1/814000-752000	Lfd. TZ an Gemeinden 4+)	EHH	7.559,01	18.600,00	0,00	-11.040,99	-11.040,99	Durch milden Winter weniger Aufwand für Winterdienst notwendig als angenommen.
	Lfd. TZ an Gemeinden 4+)	FHH	7.559,01	18.600,00	0,00	-11.040,99	-11.040,99	Durch milden Winter weniger Aufwand für Winterdienst notwendig als angenommen.
814100	Straßenreinigung							
1/814100-752000	Lfd. TZ an Gemeinden (4+) Str-reinigung	EHH	0,00	2.900,00	0,00	-2.900,00	-2.900,00	Keine separate Verbuchung der Stunden für Straßenreinigung - Stunden sind unter Gemeindestraßen und Winterdienst enthalten.
	Lfd. TZ an Gemeinden (4+) Str-reinigung	FHH	0,00	2.900,00	0,00	-2.900,00	-2.900,00	Keine separate Verbuchung der Stunden für Straßenreinigung - Stunden sind unter Gemeindestraßen und Winterdienst enthalten.
815000	Park- und Gartenanlagen, Kinderspielpl.							
1/815000-752000	Lfd. TZ an Gemeinden, GV u. Gemeindefonds 4+	EHH	11.724,79	4.200,00	0,00	7.524,79	7.524,79	10.09.2024 Im Zuge der Errichtung der Calisthenic-Anlage auf dem Spielplatz Pitzenbergholz und der Erneuerung der Einfriedung mehr Aufwand des DLZ als im Durchschnitt der Vorjahre.

Haushaltskonto	Bezeichnung	HH	Buchungen	- Voranschlag	- Übertragung	= Abweichung	Betrag	Beschluss und Begründung
1/815000-752000	Lfd. TZ an Gemeinden, GV u. Gemeindefonds 4+	FHH	11.724,79	4.200,00	0,00	7.524,79	7.524,79	10.09.2024 Im Zuge der Errichtung der Calisthenic-Anlage auf dem Spielplatz Pitzenbergholz und der Erneuerung der Einfriedung mehr Aufwand des DLZ als im Durchschnitt der Vorjahre.
815100	Kinderspielplatz und Spazierwege							
5/815100-042000	Amts-, Betriebs- und Geschäftsausstattung	FHH	0,00	2.500,00	0,00	-2.500,00	-2.500,00	Verbuchung Allee- und Schattenbäume auf Post 400000 - Betrag irrtümlich auf Post 042000 veranschlagt.
5/815100-400000	Alleebäume	EHH	406,17	3.600,00	0,00	-3.193,83	-3.193,83	Verrechnung Schattenbäume (2.487,97 Euro) und Generationenbäume 2024 (1.462,69 Euro f. 3 Bäume) erst im Jänner 2025.
	Alleebäume	FHH	406,17	3.600,00	0,00	-3.193,83	-3.193,83	Verrechnung Schattenbäume (2.487,97 Euro) und Generationenbäume 2024 (1.462,69 Euro f. 3 Bäume) erst im Jänner 2025.
816000	Öffentliche Beleuchtung und Uhren							
1/816000-600000	Strom	EHH	431,72	2.400,00	0,00	-1.968,28	-1.968,28	1454,28 Euro Gutschrift aus Stromabrechnung Vorjahr.
	Strom	FHH	431,72	2.400,00	0,00	-1.968,28	-1.968,28	1454,28 Euro Gutschrift aus Stromabrechnung Vorjahr.
1/816000-619000	Instandhaltung von Sonderanlagen	EHH	3.763,37	500,00	0,00	3.263,37	2.163,37	Verteiler für Straßenbeleuchtung Aich verlegt in das MZG Aich.
	Instandhaltung von Sonderanlagen	FHH	3.763,37	500,00	0,00	3.263,37	2.163,37	1.100,00 10.09.2024 Behebung Sturmschaden Lichtpunkt Aich. Verteiler für Straßenbeleuchtung Aich verlegt in das MZG Aich.
							1.100,00 10.09.2024 Behebung Sturmschaden Lichtpunkt Aich.	
840000	Grundbesitz							
1/840000-001000	Unbebaute Grundstücke	FHH	728,08	2.000,00	0,00	-1.271,92	-1.271,92	Anteil für Grundkauf Erweiterung Parkplatz Verwaltungszentrum - verschiebt sich auf das Jahr 2025.
851000	Abwasserbeseitigung							
1/851000-720000	lfd.TZ.a.so.Tr.öff. Rechts (Verbandsbeitr.	EHH	21.452,72	22.700,00	0,00	-1.247,28	-1.247,28	Betriebskostenabrechnung durch RHV - Voranschlagsbetrag lt. Mitteilung des RHV budgetiert.
	lfd.TZ.a.so.Tr.öff. Rechts (Verbandsbeitr.	FHH	21.452,72	22.700,00	0,00	-1.247,28	-1.247,28	Betriebskostenabrechnung durch RHV - Voranschlagsbetrag lt. Mitteilung des RHV budgetiert.

Haushaltskonto	Bezeichnung	HH	Buchungen	- Voranschlag	- Übertragung	= Abweichung	Betrag	Beschluss und Begründung
1/851000-720099	Sonstige Aufwendungen (Vergütung 000)	EHH	6.306,00	12.700,00	0,00	-6.394,00	-6.394,00	Aufteilung der Kosten der Vertretungskörper (Gemeinderäte, Bgm) nach Anzahl der Tagesordnungspunkte in Gemeinderatssitzungen - lt. VA Anteil von 11,90 % angenommen, tatsächlich 6,41 % angefallen.
	Sonstige Aufwendungen (Vergütung 000)	FHH	6.306,00	12.700,00	0,00	-6.394,00	-6.394,00	Aufteilung der Kosten der Vertretungskörper (Gemeinderäte, Bgm) nach Anzahl der Tagesordnungspunkte in Gemeinderatssitzungen - lt. VA Anteil von 11,90 % angenommen, tatsächlich 6,41 % angefallen.
1/851000-729900	Sonstige Aufwendungen	EHH	1.730,89	0,00	0,00	1.730,89	1.730,89	Zuführung Zinsertrag Kanalarücklage zu Abwicklungsvorhaben.
	Sonstige Aufwendungen	FHH	1.730,89	0,00	0,00	1.730,89	1.730,89	Zuführung Zinsertrag Kanalarücklage zu Abwicklungsvorhaben.
851001	Kanal Hausanschlüsse							
5/851001-004000	Wasser- und Kanalisationsbauten	FHH	0,00	18.900,00	0,00	-18.900,00	-18.900,00	Keine neuen Kanalanschlüsse im Jahr 2024 hergestellt.
851550	Kanalbau Anschlussgebühren/Interessentenbeiträge							
5/851550-729900	Sonstige Aufwendungen	EHH	0,00	18.900,00	0,00	-18.900,00	-18.900,00	Keine neuen Kanalanschlüsse im Jahr 2024 hergestellt - daher keine Zuführung zu Vorhaben notwendig.
	Sonstige Aufwendungen	FHH	0,00	18.900,00	0,00	-18.900,00	-18.900,00	Keine neuen Kanalanschlüsse im Jahr 2024 hergestellt - daher keine Zuführung zu Vorhaben notwendig.
5/851550-794000	Zuweisung an zweckgebundene Haushaltsrücklagen	EHH	4.621,69	0,00	0,00	4.621,69	4.621,69	Zuführung restl. Annuitätenzuschüsse und Zinsen abzgl. KEST. zur Kanalarücklage.
5/851550-794300	Zuweisung an zweckgebundene Haushaltsrücklagen	EHH	10.118,49	0,00	0,00	10.118,49	10.118,49	Zuführung Kanalanschlussgebühren zur Kanalarücklage.
5/851550-794700	Zuweisung an zweckgebundene Haushaltsrücklagen KanalaufschlieÙungsbeiträge	EHH	1.058,21	0,00	0,00	1.058,21	1.058,21	Zuführung AufschlieÙungsbeiträge Kanal zur Kanalarücklage
894000	Mehrzweckgebäude Aich							
1/894000-600000	Strom (Mehrzweckgebäude)	EHH	-2.889,31	2.500,00	0,00	-5.389,31	-5.389,31	Guthaben aus Abrechnung 2023 in Höhe von 3.670,31 Euro, da durch defekte Wasserpumpe im Jahr 2022 sehr viel Strom verbraucht wurde und die Akontozahlung daher zu hoch angesetzt war (Stromverbrauch 2023 853,44 kWh, 2022 4.736 kWh).

Haushaltskonto	Bezeichnung	HH	Buchungen	- Voranschlag	- Übertragung	= Abweichung	Betrag	Beschluss und Begründung
1/894000-600000	Strom (Mehrzweckgebäude)	FHH	-2.889,31	2.500,00	0,00	-5.389,31	-5.389,31	Guthaben aus Abrechnung 2023 in Höhe von 3.670,31 Euro, da durch defekte Wasserpumpe im Jahr 2022 sehr viel Strom verbraucht wurde und die Akontozahlung daher zu hoch angesetzt war (Stromverbrauch 2023 853,44 kWh, 2022 4.736 kWh).
912000	Rücklagen(soweit nicht aufgeteilt)							
1/912000-710000	Öffentliche Abgaben, ohne Geb. gem. FAG.	EHH	1.312,63	0,00	0,00	1.312,63	1.312,63	Kapitalertragssteuer für Zinsen aus Ansparrücklage - war nicht veranschlagt.
	Öffentliche Abgaben, ohne Geb. gem. FAG.	FHH	1.312,63	0,00	0,00	1.312,63	1.312,63	Kapitalertragssteuer für Zinsen aus Ansparrücklage - war nicht veranschlagt.
1/912000-795000	Zuweisung an allgemeine Haushaltsrücklagen	EHH	3.937,94	0,00	0,00	3.937,94	3.937,94	Zuführung Zinserträge aus Ansparrücklage für Vorhaben.
912001	Inneres Darlehen							
1/912001-795000	Zuweisung an allgemeine Haushaltsrücklagen	EHH	-29.670,50	0,00	0,00	-29.670,50	-29.670,50	Ausbuchung Inneres Darlehen.
940300	Bedarfszuweisungen (Sonder BZ 2024)							
5/940300-795000	Zuweisungen an allgemeine Haushaltsrücklagen	EHH	60.000,00	0,00	0,00	60.000,00	60.000,00	Zuführung Sonder-BZ 2024 zur Rücklage.
980000	Verrechnung zwischen operativer Gebarung und Projekten							
1/980000-729900	Sonstige Aufwendungen	EHH	32.517,79	0,00	0,00	32.517,79	32.517,79	Zuführung zu Vorhaben Straßenbau BA04 - war bei VA-Erstellung nicht möglich, da lt. Voranschlag ein negatives Ergebnis der gewöhnlichen Geschäftstätigkeit erwartet wurde.
	Sonstige Aufwendungen	FHH	32.517,79	0,00	0,00	32.517,79	32.517,79	Zuführung zu Vorhaben Straßenbau BA04 - war bei VA-Erstellung nicht möglich, da lt. Voranschlag ein negatives Ergebnis der gewöhnlichen Geschäftstätigkeit erwartet wurde.
1/980000-729910	Sonstige Aufwendungen (Interessentenb.Straßen)	EHH	0,00	2.900,00	0,00	-2.900,00	-2.900,00	Verwendung der Verkehrsflächenbeiträge für Investition in lfd. Gebarung (Mobile Geschwindigkeitsanzeige) - daher keine Zuführung zu Abwicklungsvorhaben notwendig.
	Sonstige Aufwendungen (Interessentenb.Straßen)	FHH	0,00	2.900,00	0,00	-2.900,00	-2.900,00	Verwendung der Verkehrsflächenbeiträge für Investition in lfd. Gebarung (Mobile Geschwindigkeitsanzeige) - daher keine Zuführung zu Abwicklungsvorhaben notwendig.

Haushaltskonto	Bezeichnung	HH	Buchungen	- Voranschlag	- Übertragung	= Abweichung	Betrag	Beschluss und Begründung
1/980000-729930	Sonstige Aufwendungen (Interessentenbeiträge Kanal)	EHH	10.118,49	12.500,00	0,00	-2.381,51	-2.381,51	Weniger Kanalanschlussgebühren eingekommen als veranschlagt - daher geringere Zuführung zu Abwicklungsvorhaben möglich.
	Sonstige Aufwendungen (Interessentenbeiträge Kanal)	FHH	10.118,49	12.500,00	0,00	-2.381,51	-2.381,51	Weniger Kanalanschlussgebühren eingekommen als veranschlagt - daher geringere Zuführung zu Abwicklungsvorhaben möglich.
1/980000-729940	Sonstige Aufwendungen (Annuitätzuschüsse Kanal)	EHH	2.890,80	5.700,00	0,00	-2.809,20	-2.809,20	Zuführung restl. Tilgungszuschüsse zu Abwicklungsvorhaben.
	Sonstige Aufwendungen (Annuitätzuschüsse Kanal)	FHH	2.890,80	5.700,00	0,00	-2.809,20	-2.809,20	Zuführung restl. Tilgungszuschüsse zu Abwicklungsvorhaben.
981000	Haushaltsausgleich durch Rücklagen							
1/981000-795000	Zuweisung an allgemeine Haushaltsrücklagen	EHH	8.217,29	0,00	0,00	8.217,29	8.217,26	Zuführung des restlichen Ergebnisses der gewöhnlichen Geschäftstätigkeit zur Ansparrücklage für Vorhaben.
	Summe Mittelverwendung Ergebnishaushalt		480.957,47	455.400,00	0,00	25.557,47	25.140,61	
	Summe Mittelverwendung Finanzierungshaushalt		497.063,32	474.500,00	0,00	22.563,32	22.146,49	

Nachweis der Investitionstätigkeit

Vorhaben	Vorhabensbezeichnung		RA 2024	VA 2024	RA - VA	RA Vorjahre	RA Gesamt
Konto	Bezeichnung						
1269100	Calisthenic Anlage (2022 bis 2099)						
Geplante Gesamtkosten:	100.000,00						
Auszahlungen - Investitionen - Mittelverwendung			60.364,76	0,00	60.364,76	43.070,50	103.435,26
Anschaffungs- oder Herstellungskosten			60.364,76	0,00	60.364,76	43.070,50	103.435,26
5/269100-006000	Sonstige Grundstückseinrichtungen		60.364,76	0,00	60.364,76	9.254,02	69.618,78
5/269100-280000	Geleistete Anzahlungen für Anlagen		0,00	0,00	0,00	33.816,48	33.816,48
Einzahlungen - Finanzierung - Mittelaufbringung			60.364,76	0,00	60.364,76	43.070,50	103.435,26
Mittel aus Geldfluss aus der operativen Gebarung			2.100,00	0,00	2.100,00	0,00	2.100,00
6/269100+829900	Sonstige Erträge		2.100,00	0,00	2.100,00	0,00	2.100,00
Bedarfszuweisungen/KTZ			0,00	0,00	0,00	0,00	0,00
Haushaltsrücklagen/Zahlungsmittelreserven			28.227,07	0,00	28.227,07	43.070,50	71.297,57
6/269100+895000	Entnahmen von allgemeinen Haushaltsrücklagen		57.897,57	0,00	57.897,57	13.400,00	71.297,57
6/269100+895001	Entnahmen von allgemeinen Haushaltsrücklagen INNERES DARLEHEN		-29.670,50	0,00	-29.670,50	29.670,50	0,00
Sonstige Kapitaltransfers und Subventionen			30.037,69	0,00	30.037,69	0,00	30.037,69
6/269100+302000	Kapitaltransfers von Gemeinden, Gemeindeverbänden (ohne marktbestimmte Tätigkeit) und Gemeindefonds		30.037,69	0,00	30.037,69	0,00	30.037,69
Darlehen/Innere Darlehen			0,00	0,00	0,00	0,00	0,00
Finanzierungsleasing			0,00	0,00	0,00	0,00	0,00
Veräußerung langfristiges Vermögen und sonstiges			0,00	0,00	0,00	0,00	0,00
Finanzierungsergebnis 1269100			0,00	0,00	0,00	0,00	0,00
offene Verbindlichkeiten			0,00				
offene Forderungen			0,00				

Vorhaben	Vorhabensbezeichnung		RA 2024	VA 2024	RA - VA	RA Vorjahre	RA Gesamt
Konto	Bezeichnung						
1612005	Straßenbaumaßnahmen BA.05 (2022 bis 2099)						
	Auszahlungen - Investitionen - Mittelverwendung		0,00	10.000,00	-10.000,00	68.171,43	68.171,43
	Anschaffungs- oder Herstellungskosten		0,00	10.000,00	-10.000,00	68.171,43	68.171,43
	5/612005-002000 Straßenbauten		0,00	10.000,00	-10.000,00	0,00	0,00
	5/612005-611000 Instandhaltung von Straßenbauten		0,00	0,00	0,00	68.171,43	68.171,43
	Einzahlungen - Finanzierung - Mittelaufbringung		0,00	10.000,00	-10.000,00	68.171,43	68.171,43
	Mittel aus Geldfluss aus der operativen Gebarung		-3.000,00	0,00	-3.000,00	11.238,66	8.238,66
	5/612005-729900 Sonstige Aufwendungen		-3.000,00	0,00	-3.000,00	0,00	-3.000,00
	6/612005+829910 Sonstige Erträge Verkehrsflächenbeitrag		0,00	0,00	0,00	8.571,91	8.571,91
	6/612005+829950 Sonstige Erträge Aufschl. Verkehr		0,00	0,00	0,00	2.666,75	2.666,75
	Bedarfszuweisungen/KTZ		3.000,00	7.100,00	-4.100,00	25.000,00	28.000,00
	6/612005+301000 Kapitaltransfers von Ländern, Landesfonds und Landeskammern		3.000,00	0,00	3.000,00	0,00	3.000,00
	6/612005+301100 Kapitaltransfers von Ländern, Landesfonds und Landeskammern		0,00	7.100,00	-7.100,00	0,00	0,00
	6/612005+871100 Kapitaltransfers aus Gemeinde-Bedarfszuweisungsmittel		0,00	0,00	0,00	25.000,00	25.000,00
	Haushaltsrücklagen/Zahlungsmittelreserven		0,00	0,00	0,00	8.932,77	8.932,77
	6/612005+895000 Entnahmen von allgemeinen Haushaltsrücklagen		0,00	0,00	0,00	8.932,77	8.932,77
	Sonstige Kapitaltransfers und Subventionen		0,00	2.900,00	-2.900,00	23.000,00	23.000,00
	6/612005+307100 Kapitaltransfers von privaten Haushalten und privaten Organisationen ohne Erwerbszweck und andere		0,00	2.900,00	-2.900,00	0,00	0,00
	6/612005+861000 Transfers von Ländern, Landesfonds und Landeskammern		0,00	0,00	0,00	23.000,00	23.000,00
	Darlehen/Innere Darlehen		0,00	0,00	0,00	0,00	0,00
	Finanzierungsleasing		0,00	0,00	0,00	0,00	0,00
	Veräußerung langfristiges Vermögen und sonstiges		0,00	0,00	0,00	0,00	0,00
Finanzierungsergebnis 1612005			0,00	0,00	0,00	0,00	0,00
	offene Verbindlichkeiten		0,00				
	offene Forderungen		0,00				

Vorhaben	Vorhabensbezeichnung		RA 2024	VA 2024	RA - VA	RA Vorjahre	RA Gesamt
Konto	Bezeichnung						
1815000	Spielplätze u Parkanlagen (2020 bis 2099)						
	Auszahlungen - Investitionen - Mittelverwendung		406,17	6.100,00	-5.693,83	16.816,69	17.222,86
	Anschaffungs- oder Herstellungskosten		406,17	6.100,00	-5.693,83	16.816,69	17.222,86
	5/815100-042000	Amts-, Betriebs- und Geschäftsausstattung	0,00	2.500,00	-2.500,00	6.767,12	6.767,12
	5/815100-400000	Alleebäume	406,17	3.600,00	-3.193,83	10.049,57	10.455,74
	Einzahlungen - Finanzierung - Mittelaufbringung		406,17	6.100,00	-5.693,83	16.816,69	17.222,86
	Mittel aus Geldfluss aus der operativen Gebarung		406,17	0,00	406,17	8.240,11	8.646,28
	6/815100+829900	Sonstige Erträge	406,17	0,00	406,17	8.240,11	8.646,28
	Bedarfszuweisungen/KTZ		0,00	0,00	0,00	6.767,12	6.767,12
	6/815000+301000	Kapitaltransfers von Ländern, Landesfonds und Landeskammern	0,00	0,00	0,00	6.767,12	6.767,12
	Haushaltsrücklagen/Zahlungsmittelreserven		0,00	6.100,00	-6.100,00	1.809,46	1.809,46
	6/815100+895000	Entnahmen von allgemeinen Haushaltsrücklagen	0,00	6.100,00	-6.100,00	1.809,46	1.809,46
	Sonstige Kapitaltransfers und Subventionen		0,00	0,00	0,00	0,00	0,00
	Darlehen/Innere Darlehen		0,00	0,00	0,00	0,00	0,00
	Finanzierungsleasing		0,00	0,00	0,00	0,00	0,00
	Veräußerung langfristiges Vermögen und sonstiges		0,00	0,00	0,00	0,00	0,00
Finanzierungsergebnis 1815000			0,00	0,00	0,00	0,00	0,00
	offene Verbindlichkeiten		0,00				
	offene Forderungen		0,00				

Vorhaben	Vorhabensbezeichnung		RA 2024	VA 2024	RA - VA	RA Vorjahre	RA Gesamt
Konto	Bezeichnung						
1851000	Ortskanalanlagen (2016 bis 2099)						
	Auszahlungen - Investitionen - Mittelverwendung		0,00	18.900,00	-18.900,00	71.255,48	71.255,48
	Anschaffungs- oder Herstellungskosten		0,00	18.900,00	-18.900,00	71.255,48	71.255,48
	5/851000-004000	Wasser- und Kanalisationsbauten	0,00	0,00	0,00	71.255,48	71.255,48
	5/851001-004000	Wasser- und Kanalisationsbauten	0,00	18.900,00	-18.900,00	0,00	0,00
	Einzahlungen - Finanzierung - Mittelaufbringung		0,00	18.900,00	-18.900,00	71.255,48	71.255,48
	Mittel aus Geldfluss aus der operativen Gebarung		0,00	0,00	0,00	2.344,56	2.344,56
	6/851000+829000	Sonstige Erträge	0,00	0,00	0,00	2.344,56	2.344,56
	Bedarfszuweisungen/KTZ		0,00	0,00	0,00	0,00	0,00
	Haushaltsrücklagen/Zahlungsmittelreserven		0,00	0,00	0,00	0,00	0,00
	Sonstige Kapitaltransfers und Subventionen		0,00	18.900,00	-18.900,00	68.910,92	68.910,92
	6/851000+300200	Kapitaltransfers von Bund, Bundesfonds und Bundeskammern	0,00	0,00	0,00	6.120,98	6.120,98
	6/851000+307100	Kapitaltransfers von privaten Haushalten und privaten Organisationen ohne Erwerbszweck und andere	0,00	0,00	0,00	61.426,07	61.426,07
	6/851000+307200	Kapitaltransfers von privaten Haushalten und privaten Organisationen ohne Erwerbszweck und andere	0,00	0,00	0,00	1.363,87	1.363,87
	6/851001+300200	Kapitaltransfers von Bund, Bundesfonds und Bundeskammern	0,00	5.700,00	-5.700,00	0,00	0,00
	6/851001+307100	Kapitaltransfers von privaten Haushalten und privaten Organisationen ohne Erwerbszweck und andere	0,00	12.500,00	-12.500,00	0,00	0,00
	6/851001+307200	Kapitaltransfers von privaten Haushalten und privaten Organisationen ohne Erwerbszweck und andere	0,00	700,00	-700,00	0,00	0,00
	Darlehen/Innere Darlehen		0,00	0,00	0,00	0,00	0,00
	Finanzierungsleasing		0,00	0,00	0,00	0,00	0,00
	Veräußerung langfristiges Vermögen und sonstiges		0,00	0,00	0,00	0,00	0,00
Finanzierungsergebnis 1851000			0,00	0,00	0,00	0,00	0,00
	offene Verbindlichkeiten		0,00				
	offene Forderungen		0,00				

Vorhaben	Vorhabensbezeichnung		RA 2024	VA 2024	RA - VA	RA Vorjahre	RA Gesamt
Konto	Bezeichnung						
5851550	Abwasserbeseitigung Anschlussgeb.Interessentenbeit. (2020 bis 2099)						
	Auszahlungen - Investitionen - Mittelverwendung		15.798,39	0,00	15.798,39	63.686,56	79.484,95
	Anschaffungs- oder Herstellungskosten		15.798,39	0,00	15.798,39	63.686,56	79.484,95
5/851550-794000	Zuweisung an zweckgebundene Haushaltsrücklagen		4.621,69	0,00	4.621,69	14.729,11	19.350,80
5/851550-794300	Zuweisung an zweckgebundene Haushaltsrücklagen		10.118,49	0,00	10.118,49	48.550,58	58.669,07
5/851550-794700	Zuweisung an zweckgebundene Haushaltsrücklagen KanalaufschlieÙungsbeiträge		1.058,21	0,00	1.058,21	406,87	1.465,08
	Einzahlungen - Finanzierung - Mittelaufbringung		15.798,39	0,00	15.798,39	63.686,56	79.484,95
	Mittel aus Geldfluss aus der operativen Gebarung		15.798,39	0,00	15.798,39	62.991,19	78.789,58
5/851550-729900	Sonstige Aufwendungen		0,00	-18.900,00	18.900,00	-69.470,94	-69.470,94
6/851550+829900	Sonstige Erträge		1.730,89	0,00	1.730,89	1.002,03	2.732,92
6/851550+829930	Sonstige Erträge		10.118,49	12.500,00	-2.381,51	109.841,30	119.959,79
6/851550+829940	Zuführung Annuitätenzuschüsse Kanal		2.890,80	5.700,00	-2.809,20	19.848,06	22.738,86
6/851550+829970	Zuführung KanalaufschlieÙungsbeiträge		1.058,21	700,00	358,21	1.770,74	2.828,95
	Bedarfszuweisungen/KTZ		0,00	0,00	0,00	0,00	0,00
	Haushaltsrücklagen/Zahlungsmittelreserven		0,00	0,00	0,00	695,37	695,37
6/851550+894300	Entnahmen von zweckgebundenen Haushaltsrücklagen Anschlussgebühr		0,00	0,00	0,00	695,37	695,37
	Sonstige Kapitaltransfers und Subventionen		0,00	0,00	0,00	0,00	0,00
	Darlehen/Innere Darlehen		0,00	0,00	0,00	0,00	0,00
	Finanzierungsleasing		0,00	0,00	0,00	0,00	0,00
	Veräußerung langfristiges Vermögen und sonstiges		0,00	0,00	0,00	0,00	0,00
Finanzierungsergebnis 5851550			0,00	0,00	0,00	0,00	0,00
offene Verbindlichkeiten			0,00				
offene Forderungen			0,00				

Vorhaben	Vorhabensbezeichnung		RA 2024	VA 2024	RA - VA	RA Vorjahre	RA Gesamt
Konto	Bezeichnung						
1612002	Straßenbaumaßnahmen BA.03 (2015 bis 2025)						
	Auszahlungen - Investitionen - Mittelverwendung		0,00	0,00	0,00	38.589,70	38.589,70
	Anschaffungs- oder Herstellungskosten		0,00	0,00	0,00	38.589,70	38.589,70
5/612002-002000	Straßenbauten		0,00	0,00	0,00	38.589,70	38.589,70
	Einzahlungen - Finanzierung - Mittelaufbringung		0,00	0,00	0,00	38.589,70	38.589,70
	Mittel aus Geldfluss aus der operativen Gebarung		0,00	0,00	0,00	0,00	0,00
	Bedarfszuweisungen/KTZ		0,00	0,00	0,00	30.639,32	30.639,32
6/612002+301000	KTZ von Ländern, Landesfonds, Landeskr.		0,00	0,00	0,00	17.500,00	17.500,00
6/612002+301100	KTZ vom Land (BZ)		0,00	0,00	0,00	13.139,32	13.139,32
	Haushaltsrücklagen/Zahlungsmittelreserven		0,00	0,00	0,00	0,00	0,00
	Sonstige Kapitaltransfers und Subventionen		0,00	0,00	0,00	7.950,38	7.950,38
6/612002+307100	Kapitaltransfers von privaten Haushalten und privaten Organisationen ohne Erwerbszweck und andere		0,00	0,00	0,00	4.365,63	4.365,63
6/612002+307200	Kapitaltransfers von privaten Haushalten (Aufschl-beiträge)		0,00	0,00	0,00	614,75	614,75
6/612002+307300	KTZ von privaten Haushalten (Infrastrukturbeitrag)		0,00	0,00	0,00	2.970,00	2.970,00
	Darlehen/Innere Darlehen		0,00	0,00	0,00	0,00	0,00
	Finanzierungsleasing		0,00	0,00	0,00	0,00	0,00
	Veräußerung langfristiges Vermögen und sonstiges		0,00	0,00	0,00	0,00	0,00
Finanzierungsergebnis 1612002			0,00	0,00	0,00	0,00	0,00
	offene Verbindlichkeiten		0,00				
	offene Forderungen		0,00				

Vorhaben	Vorhabensbezeichnung		RA 2024	VA 2024	RA - VA	RA Vorjahre	RA Gesamt
Konto	Bezeichnung						
1612003	Straßenbaumaßnahmen BA.04 (2020 bis 2025)						
	Auszahlungen - Investitionen - Mittelverwendung		0,00	0,00	0,00	407.716,84	407.716,84
	Anschaffungs- oder Herstellungskosten		0,00	0,00	0,00	407.716,84	407.716,84
5/612003-002000	Straßenbauten		0,00	0,00	0,00	350.605,22	350.605,22
5/612003-794000	Zuweisung an zweckgebundene Haushaltsrücklagen		0,00	0,00	0,00	35.111,62	35.111,62
5/612003-795000	Zuweisung an allgemeine Haushaltsrücklagen		0,00	0,00	0,00	22.000,00	22.000,00
	Einzahlungen - Finanzierung - Mittelaufbringung		57.111,62	0,00	57.111,62	350.605,22	407.716,84
	Mittel aus Geldfluss aus der operativen Gebarung		32.111,62	0,00	32.111,62	66.427,13	98.538,75
5/612003-729900	Sonstige Aufwendungen		0,00	0,00	0,00	-11.228,79	-11.228,79
6/612003+816000	Kostenbeiträge (Kostensätze) für sonstige Leistungen		0,00	0,00	0,00	11.228,79	11.228,79
6/612003+829900	Zuführung aus operativer Gebarung		32.111,62	0,00	32.111,62	66.427,13	98.538,75
	Bedarfszuweisungen/KTZ		25.000,00	0,00	25.000,00	107.587,00	132.587,00
6/612003+301000	Kapitaltransfers von Ländern, Landesfonds und Landeskammern		0,00	0,00	0,00	46.500,00	46.500,00
6/612003+301100	Kapitaltransfers von Ländern, Landesfonds und Landeskammern (BZ)		25.000,00	0,00	25.000,00	50.000,00	75.000,00
6/612003+301101	Kapitaltransfers von Ländern, Landesfonds und Landeskammern-Sonder BZ		0,00	0,00	0,00	11.087,00	11.087,00
	Haushaltsrücklagen/Zahlungsmittelreserven		0,00	0,00	0,00	89.411,62	89.411,62
6/612003+894000	Entnahmen von zweckgebundenen Haushaltsrücklagen		0,00	0,00	0,00	35.111,62	35.111,62
6/612003+895000	Entnahmen von allgemeinen Haushaltsrücklagen		0,00	0,00	0,00	54.300,00	54.300,00
	Sonstige Kapitaltransfers und Subventionen		0,00	0,00	0,00	87.179,47	87.179,47
6/612003+300000	Kapitaltransfers von Bund, Bundesfonds und Bundeskammern		0,00	0,00	0,00	55.038,07	55.038,07
6/612003+307100	Kapitaltransfers von privaten Haushalten und privaten Organisationen ohne Erwerbszweck und andere		0,00	0,00	0,00	31.413,18	31.413,18
6/612003+307300	Kapitaltransfers von privaten Haushalten (Infrastrukturbeitrag)		0,00	0,00	0,00	728,22	728,22
	Darlehen/Innere Darlehen		0,00	0,00	0,00	0,00	0,00
	Finanzierungsleasing		0,00	0,00	0,00	0,00	0,00
	Veräußerung langfristiges Vermögen und sonstiges		0,00	0,00	0,00	0,00	0,00
Finanzierungsergebnis 1612003			57.111,62	0,00	57.111,62	-57.111,62	0,00
offene Verbindlichkeiten			0,00				
offene Forderungen			0,00				

Vorhaben	Vorhabensbezeichnung		RA 2024	VA 2024	RA - VA	RA Vorjahre	RA Gesamt
Konto	Bezeichnung						
1240100	Regional Kinderbetreuungseinrichtung (2022 bis 2099)						
	Auszahlungen - Investitionen - Mittelverwendung		6.752,55	13.700,00	-6.947,45	2.561,87	9.314,42
	Anschaffungs- oder Herstellungskosten		6.752,55	13.700,00	-6.947,45	2.561,87	9.314,42
5/240100-752000	Transfers an Gemeinden, Gemeindeverbände (ohne marktbestimmte Tätigkeit) und Gemeindefonds		6.752,55	13.700,00	-6.947,45	2.561,87	9.314,42
	Einzahlungen - Finanzierung - Mittelaufbringung		6.752,55	13.700,00	-6.947,45	2.561,87	9.314,42
	Mittel aus Geldfluss aus der operativen Gebarung		0,00	0,00	0,00	2.561,87	2.561,87
6/240100+829900	Zuführung aus der operativen Gebarung		0,00	0,00	0,00	2.561,87	2.561,87
	Bedarfszuweisungen/KTZ		0,00	0,00	0,00	0,00	0,00
	Haushaltsrücklagen/Zahlungsmittelreserven		6.752,55	13.700,00	-6.947,45	0,00	6.752,55
6/240100+895000	Entnahmen von allgemeinen Haushaltsrücklagen		6.752,55	13.700,00	-6.947,45	0,00	6.752,55
	Sonstige Kapitaltransfers und Subventionen		0,00	0,00	0,00	0,00	0,00
	Darlehen/Innere Darlehen		0,00	0,00	0,00	0,00	0,00
	Finanzierungsleasing		0,00	0,00	0,00	0,00	0,00
	Veräußerung langfristiges Vermögen und sonstiges		0,00	0,00	0,00	0,00	0,00
Finanzierungsergebnis 1240100			0,00	0,00	0,00	0,00	0,00
	offene Verbindlichkeiten		0,00				
	offene Forderungen		0,00				

Vorhaben	Vorhabensbezeichnung		RA 2024	VA 2024	RA - VA	RA Vorjahre	RA Gesamt
Konto	Bezeichnung						
1851106	Kanalbau BA.29 (2019 bis 2026)						
	Auszahlungen - Investitionen - Mittelverwendung		0,00	0,00	0,00	652,19	652,19
	Anschaffungs- oder Herstellungskosten		0,00	0,00	0,00	652,19	652,19
	5/851106-772000	Kapitaltransfers an Gemeinden, Gemeindeverbände (RHV)	0,00	0,00	0,00	652,19	652,19
	Einzahlungen - Finanzierung - Mittelaufbringung		0,00	0,00	0,00	652,19	652,19
	Mittel aus Geldfluss aus der operativen Gebarung		0,00	0,00	0,00	652,19	652,19
	6/851106+829930	Sonstige Erträge	0,00	0,00	0,00	652,19	652,19
	Bedarfszuweisungen/KTZ		0,00	0,00	0,00	0,00	0,00
	Haushaltsrücklagen/Zahlungsmittelreserven		0,00	0,00	0,00	0,00	0,00
	Sonstige Kapitaltransfers und Subventionen		0,00	0,00	0,00	0,00	0,00
	Darlehen/Innere Darlehen		0,00	0,00	0,00	0,00	0,00
	Finanzierungsleasing		0,00	0,00	0,00	0,00	0,00
	Veräußerung langfristiges Vermögen und sonstiges		0,00	0,00	0,00	0,00	0,00
Finanzierungsergebnis 1851106			0,00	0,00	0,00	0,00	0,00
	offene Verbindlichkeiten		0,00				
	offene Forderungen		0,00				

Vorhaben	Vorhabensbezeichnung		RA 2024	VA 2024	RA - VA	RA Vorjahre	RA Gesamt
Konto	Bezeichnung						
1851107	Kanalbau BA.30 (2020 bis 2026)						
	Auszahlungen - Investitionen - Mittelverwendung		0,00	0,00	0,00	538,18	538,18
	Anschaffungs- oder Herstellungskosten		0,00	0,00	0,00	538,18	538,18
5/851107-772000	Kapitaltransfers an Gemeinden, Gemeindeverbände (ohne marktbestimmte Tätigkeit) und Gemeindefonds		0,00	0,00	0,00	538,18	538,18
	Einzahlungen - Finanzierung - Mittelaufbringung		0,00	0,00	0,00	538,18	538,18
	Mittel aus Geldfluss aus der operativen Gebarung		0,00	0,00	0,00	538,18	538,18
6/851107+829930	Sonstige Erträge		0,00	0,00	0,00	538,18	538,18
	Bedarfszuweisungen/KTZ		0,00	0,00	0,00	0,00	0,00
	Haushaltsrücklagen/Zahlungsmittelreserven		0,00	0,00	0,00	0,00	0,00
	Sonstige Kapitaltransfers und Subventionen		0,00	0,00	0,00	0,00	0,00
	Darlehen/Innere Darlehen		0,00	0,00	0,00	0,00	0,00
	Finanzierungsleasing		0,00	0,00	0,00	0,00	0,00
	Veräußerung langfristiges Vermögen und sonstiges		0,00	0,00	0,00	0,00	0,00
Finanzierungsergebnis 1851107			0,00	0,00	0,00	0,00	0,00
offene Verbindlichkeiten			0,00				
offene Forderungen			0,00				

Vorhaben	Vorhabensbezeichnung		RA 2024	VA 2024	RA - VA	RA Vorjahre	RA Gesamt
Konto	Bezeichnung						
2999999	sonstige Investitionen (2020 bis 2099)						
	Auszahlungen - Investitionen - Mittelverwendung		20.378,78	9.700,00	10.678,78	31.261,99	51.640,77
	Anschaffungs- oder Herstellungskosten		20.378,78	9.700,00	10.678,78	31.261,99	51.640,77
	1/010000-042000	Amts-, Betriebs- und Geschäftsausstattung	13.237,96	2.000,00	11.237,96	0,00	13.237,96
	1/010100-042000	Amts-ausstattung (Gemdat)	3.563,88	3.000,00	563,88	24.699,34	28.263,22
	1/612000-050000	Sonderanlagen (Geschwindigkeitsanzeige)	2.848,86	2.700,00	148,86	0,00	2.848,86
	1/649000-010000	Gebäude (Wartehäuschen)	0,00	0,00	0,00	6.562,65	6.562,65
	1/840000-001000	Unbebaute Grundstücke	728,08	2.000,00	-1.271,92	0,00	728,08
	Einzahlungen - Finanzierung - Mittelaufbringung		0,00	0,00	0,00	0,00	0,00
	Mittel aus Geldfluss aus der operativen Gebarung		0,00	0,00	0,00	0,00	0,00
	Bedarfszuweisungen/KTZ		0,00	0,00	0,00	0,00	0,00
	Haushaltsrücklagen/Zahlungsmittelreserven		0,00	0,00	0,00	0,00	0,00
	Sonstige Kapitaltransfers und Subventionen		0,00	0,00	0,00	0,00	0,00
	Darlehen/Innere Darlehen		0,00	0,00	0,00	0,00	0,00
	Finanzierungsleasing		0,00	0,00	0,00	0,00	0,00
	Veräußerung langfristiges Vermögen und sonstiges		0,00	0,00	0,00	0,00	0,00
Finanzierungsergebnis 2999999			-20.378,78	-9.700,00	-10.678,78	-31.261,99	-51.640,77
	offene Verbindlichkeiten		0,00				
	offene Forderungen		0,00				

Vorhaben	Vorhabensbezeichnung		RA 2024	VA 2024	RA - VA	RA Vorjahre	RA Gesamt
Konto	Bezeichnung						
5612550	Zweckgebundene Mittel Straßenbau (2018 bis 2099)						
	Auszahlungen - Investitionen - Mittelverwendung		1,97	17.900,00	-17.898,03	11.860,82	11.862,79
	Anschaffungs- oder Herstellungskosten		1,97	17.900,00	-17.898,03	11.860,82	11.862,79
	5/612550-794000	Zuweisung an zweckgebundene Haushaltsrücklagen	1,97	0,00	1,97	11.860,82	11.862,79
	5/612550-795000	Zuweisung an zweckgebundene Haushaltsrücklagen	0,00	17.900,00	-17.900,00	0,00	0,00
	Einzahlungen - Finanzierung - Mittelaufbringung		1,97	17.900,00	-17.898,03	11.860,82	11.862,79
	Mittel aus Geldfluss aus der operativen Gebarung		-24.998,03	-7.100,00	-17.898,03	-100.039,18	-125.037,21
	5/612550-729900	Sonstige Aufwendungen	-25.000,00	-7.100,00	-17.900,00	-88.139,32	-113.139,32
	5/612550-729910	Sonstige Aufwendungen	0,00	-2.900,00	2.900,00	-39.985,09	-39.985,09
	5/612550-729950	Sonstige Aufwendungen	0,00	0,00	0,00	-3.394,97	-3.394,97
	6/612550+829900	Sonstige Erträge	1,97	0,00	1,97	0,14	2,11
	6/612550+829910	Zuführung Verkehrsflächenbeiträge	0,00	2.900,00	-2.900,00	28.085,09	28.085,09
	6/612550+829950	Zuführung VerkehrsaufschlieÙungsbeiträge	0,00	0,00	0,00	3.394,97	3.394,97
	Bedarfszuweisungen/KTZ		25.000,00	25.000,00	0,00	100.000,00	125.000,00
	6/612550+871100	Kapitaltransfers aus Gemeinde-Bedarfszuweisungsmittel	25.000,00	25.000,00	0,00	100.000,00	125.000,00
	Haushaltsrücklagen/Zahlungsmittelreserven		0,00	0,00	0,00	11.900,00	11.900,00
	6/612550+894100	Entnahmen von zweckgebundenen Haushaltsrücklagen	0,00	0,00	0,00	11.900,00	11.900,00
	Sonstige Kapitaltransfers und Subventionen		0,00	0,00	0,00	0,00	0,00
	Darlehen/Innere Darlehen		0,00	0,00	0,00	0,00	0,00
	Finanzierungsleasing		0,00	0,00	0,00	0,00	0,00
	Veräußerung langfristiges Vermögen und sonstiges		0,00	0,00	0,00	0,00	0,00
Finanzierungsergebnis 5612550			0,00	0,00	0,00	0,00	0,00
	offene Verbindlichkeiten		0,00				
	offene Forderungen		0,00				

Vorhaben	Vorhabensbezeichnung		RA 2024	VA 2024	RA - VA	RA Vorjahre	RA Gesamt
Konto	Bezeichnung						
5940200	Sonder BZ 2023 (2023 bis 2024)						
	Auszahlungen - Investitionen - Mittelverwendung		0,00	0,00	0,00	35.000,00	35.000,00
	Anschaffungs- oder Herstellungskosten		0,00	0,00	0,00	35.000,00	35.000,00
	5/940200-795000	Zuweisung an allgemeine Haushaltsrücklagen	0,00	0,00	0,00	35.000,00	35.000,00
	Einzahlungen - Finanzierung - Mittelaufbringung		0,00	0,00	0,00	35.000,00	35.000,00
	Mittel aus Geldfluss aus der operativen Gebarung		0,00	0,00	0,00	0,00	0,00
	Bedarfszuweisungen/KTZ		0,00	0,00	0,00	0,00	0,00
	Haushaltsrücklagen/Zahlungsmittelreserven		0,00	0,00	0,00	0,00	0,00
	Sonstige Kapitaltransfers und Subventionen		0,00	0,00	0,00	35.000,00	35.000,00
	6/940200+861400	Transfers von Ländern, Landesfonds und Landeskammern	0,00	0,00	0,00	35.000,00	35.000,00
	Darlehen/Innere Darlehen		0,00	0,00	0,00	0,00	0,00
	Finanzierungsleasing		0,00	0,00	0,00	0,00	0,00
	Veräußerung langfristiges Vermögen und sonstiges		0,00	0,00	0,00	0,00	0,00
Finanzierungsergebnis 5940200			0,00	0,00	0,00	0,00	0,00
	offene Verbindlichkeiten		0,00				
	offene Forderungen		0,00				

Vorhaben	Vorhabensbezeichnung		RA 2024	VA 2024	RA - VA	RA Vorjahre	RA Gesamt
Konto	Bezeichnung						
5940300	Sonder BZ 2024 (2024 bis 2030)						
	Geplante Gesamtkosten:	60.000,00					
	Auszahlungen - Investitionen - Mittelverwendung		60.000,00	0,00	60.000,00	0,00	60.000,00
	Anschaffungs- oder Herstellungskosten		60.000,00	0,00	60.000,00	0,00	60.000,00
	5/940300-795000	Zuweisungen an allgemeine Haushaltsrücklagen	60.000,00	0,00	60.000,00	0,00	60.000,00
	Einzahlungen - Finanzierung - Mittelaufbringung		60.000,00	0,00	60.000,00	0,00	60.000,00
	Mittel aus Geldfluss aus der operativen Gebarung		0,00	0,00	0,00	0,00	0,00
	Bedarfszuweisungen/KTZ		0,00	0,00	0,00	0,00	0,00
	Haushaltsrücklagen/Zahlungsmittelreserven		0,00	0,00	0,00	0,00	0,00
	Sonstige Kapitaltransfers und Subventionen		60.000,00	0,00	60.000,00	0,00	60.000,00
	6/940300+861400	Transfers von Ländern, Landesfonds und Landeskammern	60.000,00	0,00	60.000,00	0,00	60.000,00
	Darlehen/Innere Darlehen		0,00	0,00	0,00	0,00	0,00
	Finanzierungsleasing		0,00	0,00	0,00	0,00	0,00
	Veräußerung langfristiges Vermögen und sonstiges		0,00	0,00	0,00	0,00	0,00
Finanzierungsergebnis 5940300			0,00	0,00	0,00	0,00	0,00
	offene Verbindlichkeiten		0,00				
	offene Forderungen		0,00				

Vorhaben	Vorhabensbezeichnung		RA 2024	VA 2024	RA - VA	RA Vorjahre	RA Gesamt
Konto	Bezeichnung						
5947000	Gemeinde-Entlastungspaket 2019-2021 (2019 bis 2024)						
	Auszahlungen - Investitionen - Mittelverwendung		0,00	0,00	0,00	2.240,74	2.240,74
	Anschaffungs- oder Herstellungskosten		0,00	0,00	0,00	2.240,74	2.240,74
5/947000-795000	Zuweisung an allgemeine Haushaltsrücklagen		0,00	0,00	0,00	2.240,74	2.240,74
	Einzahlungen - Finanzierung - Mittelaufbringung		0,00	0,00	0,00	2.240,74	2.240,74
	Mittel aus Geldfluss aus der operativen Gebarung		0,00	0,00	0,00	-15.007,23	-15.007,23
5/947000-729900	Sonstige Aufwendungen		0,00	0,00	0,00	-15.007,23	-15.007,23
	Bedarfszuweisungen/KTZ		0,00	0,00	0,00	0,00	0,00
	Haushaltsrücklagen/Zahlungsmittelreserven		0,00	0,00	0,00	7.247,97	7.247,97
6/947000+895000	Entnahmen von allgemeinen Haushaltsrücklagen		0,00	0,00	0,00	7.247,97	7.247,97
	Sonstige Kapitaltransfers und Subventionen		0,00	0,00	0,00	10.000,00	10.000,00
6/947000+861000	Transfers von Ländern, Landesfonds und Landeskammern		0,00	0,00	0,00	10.000,00	10.000,00
	Darlehen/Innere Darlehen		0,00	0,00	0,00	0,00	0,00
	Finanzierungsleasing		0,00	0,00	0,00	0,00	0,00
	Veräußerung langfristiges Vermögen und sonstiges		0,00	0,00	0,00	0,00	0,00
Finanzierungsergebnis 5947000			0,00	0,00	0,00	0,00	0,00
	offene Verbindlichkeiten		0,00				
	offene Forderungen		0,00				

Vorhaben	Vorhabensbezeichnung		RA 2024	VA 2024	RA - VA	RA Vorjahre	RA Gesamt
Konto	Bezeichnung						
5940100	Pauschalzuschuss OÖ Gemeindepaket 2023 (2023 bis 2025)						
	Geplante Gesamtkosten:	5.600,00					
	Auszahlungen - Investitionen - Mittelverwendung		0,00	0,00	0,00	5.617,00	5.617,00
	Anschaffungs- oder Herstellungskosten		0,00	0,00	0,00	5.617,00	5.617,00
	5/940100-795000	Zuweisung an allgemeine Haushaltsrücklagen	0,00	0,00	0,00	5.617,00	5.617,00
	Einzahlungen - Finanzierung - Mittelaufbringung		0,00	0,00	0,00	5.617,00	5.617,00
	Mittel aus Geldfluss aus der operativen Gebarung		0,00	0,00	0,00	0,00	0,00
	Bedarfszuweisungen/KTZ		0,00	0,00	0,00	0,00	0,00
	Haushaltsrücklagen/Zahlungsmittelreserven		0,00	0,00	0,00	0,00	0,00
	Sonstige Kapitaltransfers und Subventionen		0,00	0,00	0,00	5.617,00	5.617,00
	6/940100+861400	Transfers von Ländern, Landesfonds und Landeskammern	0,00	0,00	0,00	5.617,00	5.617,00
	Darlehen/Innere Darlehen		0,00	0,00	0,00	0,00	0,00
	Finanzierungsleasing		0,00	0,00	0,00	0,00	0,00
	Veräußerung langfristiges Vermögen und sonstiges		0,00	0,00	0,00	0,00	0,00
Finanzierungsergebnis 5940100			0,00	0,00	0,00	0,00	0,00
	offene Verbindlichkeiten		0,00				
	offene Forderungen		0,00				

Salden Finanzierungsergebnisse		RA 2024	VA 2024	RA - VA	RA Vorjahre	RA Gesamt
1269100	Calisthenic Anlage (2022 bis 2099)					
	Auszahlungen - Investitionen - Mittelverwendung	60.364,76	0,00	60.364,76	43.070,50	103.435,26
	Einzahlungen - Finanzierung - Mittelherkunft	60.364,76	0,00	60.364,76	43.070,50	103.435,26
		0,00	0,00	0,00	0,00	0,00
	offene Verbindlichkeiten	0,00				
	offene Forderungen	0,00				
1612005	Straßenbaumaßnahmen BA.05 (2022 bis 2099)					
	Auszahlungen - Investitionen - Mittelverwendung	0,00	10.000,00	-10.000,00	68.171,43	68.171,43
	Einzahlungen - Finanzierung - Mittelherkunft	0,00	10.000,00	-10.000,00	68.171,43	68.171,43
		0,00	0,00	0,00	0,00	0,00
	offene Verbindlichkeiten	0,00				
	offene Forderungen	0,00				
1815000	Spielflächen u Parkanlagen (2020 bis 2099)					
	Auszahlungen - Investitionen - Mittelverwendung	406,17	6.100,00	-5.693,83	16.816,69	17.222,86
	Einzahlungen - Finanzierung - Mittelherkunft	406,17	6.100,00	-5.693,83	16.816,69	17.222,86
		0,00	0,00	0,00	0,00	0,00
	offene Verbindlichkeiten	0,00				
	offene Forderungen	0,00				
1851000	Ortskanalanlagen (2016 bis 2099)					
	Auszahlungen - Investitionen - Mittelverwendung	0,00	18.900,00	-18.900,00	71.255,48	71.255,48
	Einzahlungen - Finanzierung - Mittelherkunft	0,00	18.900,00	-18.900,00	71.255,48	71.255,48
		0,00	0,00	0,00	0,00	0,00
	offene Verbindlichkeiten	0,00				
	offene Forderungen	0,00				
Saldo Investive Einzelvorhaben		0,00	0,00	0,00	0,00	0,00
	offene Verbindlichkeiten	0,00				
	offene Forderungen	0,00				

Salden Finanzierungsergebnisse	RA 2024	VA 2024	RA - VA	RA Vorjahre	RA Gesamt
5851550 Abwasserbeseitigung Anschlussgeb.Interessentenbeit. (2020 bis 2099)					
Auszahlungen - Investitionen - Mittelverwendung	15.798,39	0,00	15.798,39	63.686,56	79.484,95
Einzahlungen - Finanzierung - Mittelherkunft	15.798,39	0,00	15.798,39	63.686,56	79.484,95
	0,00	0,00	0,00	0,00	0,00
offene Verbindlichkeiten	0,00				
offene Forderungen	0,00				
Saldo optional nach landesspezifischen Vorgaben	0,00	0,00	0,00	0,00	0,00
offene Verbindlichkeiten	0,00				
offene Forderungen	0,00				

Salden Finanzierungsergebnisse		RA 2024	VA 2024	RA - VA	RA Vorjahre	RA Gesamt
1612002	Straßenbaumaßnahmen BA.03 (2015 bis 2025)					
	Auszahlungen - Investitionen - Mittelverwendung	0,00	0,00	0,00	38.589,70	38.589,70
	Einzahlungen - Finanzierung - Mittelherkunft	0,00	0,00	0,00	38.589,70	38.589,70
		0,00	0,00	0,00	0,00	0,00
	offene Verbindlichkeiten	0,00				
	offene Forderungen	0,00				
1612003	Straßenbaumaßnahmen BA.04 (2020 bis 2025)					
	Auszahlungen - Investitionen - Mittelverwendung	0,00	0,00	0,00	407.716,84	407.716,84
	Einzahlungen - Finanzierung - Mittelherkunft	57.111,62	0,00	57.111,62	350.605,22	407.716,84
		57.111,62	0,00	57.111,62	-57.111,62	0,00
	offene Verbindlichkeiten	0,00				
	offene Forderungen	0,00				
1240100	Regional Kinderbetreuungseinrichtung (2022 bis 2099)					
	Auszahlungen - Investitionen - Mittelverwendung	6.752,55	13.700,00	-6.947,45	2.561,87	9.314,42
	Einzahlungen - Finanzierung - Mittelherkunft	6.752,55	13.700,00	-6.947,45	2.561,87	9.314,42
		0,00	0,00	0,00	0,00	0,00
	offene Verbindlichkeiten	0,00				
	offene Forderungen	0,00				
1851106	Kanalbau BA.29 (2019 bis 2026)					
	Auszahlungen - Investitionen - Mittelverwendung	0,00	0,00	0,00	652,19	652,19
	Einzahlungen - Finanzierung - Mittelherkunft	0,00	0,00	0,00	652,19	652,19
		0,00	0,00	0,00	0,00	0,00
	offene Verbindlichkeiten	0,00				
	offene Forderungen	0,00				
1851107	Kanalbau BA.30 (2020 bis 2026)					
	Auszahlungen - Investitionen - Mittelverwendung	0,00	0,00	0,00	538,18	538,18
	Einzahlungen - Finanzierung - Mittelherkunft	0,00	0,00	0,00	538,18	538,18
		0,00	0,00	0,00	0,00	0,00
	offene Verbindlichkeiten	0,00				
	offene Forderungen	0,00				
Saldo Investive Einzelvorhaben		57.111,62	0,00	57.111,62	-57.111,62	0,00
	offene Verbindlichkeiten	0,00				
	offene Forderungen	0,00				

Salden Finanzierungsergebnisse	RA 2024	VA 2024	RA - VA	RA Vorjahre	RA Gesamt
2999999 sonstige Investitionen (2020 bis 2099)					
Auszahlungen - Investitionen - Mittelverwendung	20.378,78	9.700,00	10.678,78	31.261,99	51.640,77
Einzahlungen - Finanzierung - Mittelherkunft	0,00	0,00	0,00	0,00	0,00
	-20.378,78	-9.700,00	-10.678,78	-31.261,99	-51.640,77
offene Verbindlichkeiten	0,00				
offene Forderungen	0,00				
Saldo Sonstige Investitionen	-20.378,78	-9.700,00	-10.678,78	-31.261,99	-51.640,77
offene Verbindlichkeiten	0,00				
offene Forderungen	0,00				

Salden Finanzierungsergebnisse		RA 2024	VA 2024	RA - VA	RA Vorjahre	RA Gesamt
5612550	Zweckgebundene Mittel Straßenbau (2018 bis 2099)					
	Auszahlungen - Investitionen - Mittelverwendung	1,97	17.900,00	-17.898,03	11.860,82	11.862,79
	Einzahlungen - Finanzierung - Mittelherkunft	1,97	17.900,00	-17.898,03	11.860,82	11.862,79
		0,00	0,00	0,00	0,00	0,00
	offene Verbindlichkeiten	0,00				
	offene Forderungen	0,00				
5940200	Sonder BZ 2023 (2023 bis 2024)					
	Auszahlungen - Investitionen - Mittelverwendung	0,00	0,00	0,00	35.000,00	35.000,00
	Einzahlungen - Finanzierung - Mittelherkunft	0,00	0,00	0,00	35.000,00	35.000,00
		0,00	0,00	0,00	0,00	0,00
	offene Verbindlichkeiten	0,00				
	offene Forderungen	0,00				
5940300	Sonder BZ 2024 (2024 bis 2030)					
	Auszahlungen - Investitionen - Mittelverwendung	60.000,00	0,00	60.000,00	0,00	60.000,00
	Einzahlungen - Finanzierung - Mittelherkunft	60.000,00	0,00	60.000,00	0,00	60.000,00
		0,00	0,00	0,00	0,00	0,00
	offene Verbindlichkeiten	0,00				
	offene Forderungen	0,00				
5947000	Gemeinde-Entlastungspaket 2019-2021 (2019 bis 2024)					
	Auszahlungen - Investitionen - Mittelverwendung	0,00	0,00	0,00	2.240,74	2.240,74
	Einzahlungen - Finanzierung - Mittelherkunft	0,00	0,00	0,00	2.240,74	2.240,74
		0,00	0,00	0,00	0,00	0,00
	offene Verbindlichkeiten	0,00				
	offene Forderungen	0,00				
5940100	Pauschalzuschuss OÖ Gemeindepaket 2023 (2023 bis 2025)					
	Auszahlungen - Investitionen - Mittelverwendung	0,00	0,00	0,00	5.617,00	5.617,00
	Einzahlungen - Finanzierung - Mittelherkunft	0,00	0,00	0,00	5.617,00	5.617,00
		0,00	0,00	0,00	0,00	0,00
	offene Verbindlichkeiten	0,00				
	offene Forderungen	0,00				
Saldo optional nach landesspezifischen Vorgaben		0,00	0,00	0,00	0,00	0,00
	offene Verbindlichkeiten	0,00				
	offene Forderungen	0,00				

Salden Finanzierungsergebnisse	RA 2024	VA 2024	RA - VA	RA Vorjahre	RA Gesamt
Saldo der gesamten Investitionstätigkeit	36.732,84	-9.700,00	46.432,84	-88.373,61	-51.640,77
offene Verbindlichkeiten	0,00				
offene Forderungen	0,00				

Querschnitt (Anlage 5b)

RQS-Pos.	Zuordnung MVAG bzw. VHH-Code	Bezeichnung	Anmerkungen	Gesamt-Haushalt	Haushalt ohne Quasi-KG	Quasi-KG ²
Mittelaufbringung (Erträge bzw. Einzahlungen und erhaltene Kapitaltransfers)						
10	3111	Einzahlungen aus eigenen Abgaben		92.791,82	82.673,33	10.118,49
11	2112	Erträge aus Ertragsanteilen		612.126,99	612.126,99	0,00
12	2113, 2114, 2115	Erträge aus Gebühren, Leistungen, Besitz und wirtschaftlicher Tätigkeit		145.803,47	64.391,27	81.412,20
13	2116	Erträge aus Veräußerungen und sonstige Erträge	ohne Gruppe (Konto) 806, 807, 899	70.065,13	51.418,53	18.646,60
14	2117	Nicht finanzierungswirksame operative Erträge	ohne Gruppe (Konto) 817, 819, 891	0,00	0,00	0,00
15	212x	Erträge aus Transfers	ohne Gruppe (Konto) 813	528.748,57	507.296,69	21.451,88
16	213x	Finanzerträge	ohne Gruppe (Konto) 818, 821, 825, 826	7.726,87	5.419,01	2.307,86
17	131x	Erhaltene Kapitaltransfers (VHH Zugang)		93.450,46	93.450,46	0,00
19	Summe 1 (Mittelaufbringung bereinigt)³			1.550.713,31	1.416.776,28	133.937,03
Mittelverwendung (Aufwendungen)						
20	2211, 2212, 2213	Finanzierungswirksamer Personalaufwand		98.085,52	98.085,52	0,00
21	2221 - 2225	Finanzierungswirksamer Sachaufwand	ohne Gruppe (Konto) 799	525.815,77	483.499,20	42.316,57
22	2226	Verluste aus dem Abgang von Anlagevermögen, Rückstellungen für ausstehende Rechnungen	nur Gruppe (Konto) 683, 688	0,00	0,00	0,00
23	223x	Transferaufwand	ohne Gruppe (Konto) 696, 761	700.307,08	671.321,36	28.985,72
24	224x	Finanzaufwand	ohne Gruppe (Konto) 652, 654, 682, 694, 697, 699	5.855,20	5.855,20	0,00
29	Summe 2 (Mittelverwendung bereinigt)³			1.330.063,57	1.258.761,28	71.302,29
Vermögensbildung (Sachanlagevermögen), inkl. Vorräte						
30	1010, 102x	Immaterielle Vermögenswerte und Sachanlagen (VHH Zugang) ⁴	ohne Gruppe (Konto) 090-098, 280	164.804,47	164.804,47	0,00
31	1010, 102x	Immaterielle Vermögenswerte und Sachanlagen (VHH Abgang) ⁴	ohne Gruppe (Konto) 090-098, 280; Abgang mit Minus erfassen	-84.460,93	-84.460,93	0,00
32	1141	Vorräte (Saldo) (VHH Zugang - Abgang)		0,00	0,00	0,00
39	Summe 3 (Vermögensbildung bereinigt)³			80.343,54	80.343,54	0,00
49	Saldo = Summe 1 - Summe 2 - Summe 3			140.306,20	77.671,46	62.634,74

RQS-Pos.	Zuordnung MVAG bzw. VHH-Code	Bezeichnung	Anmerkungen	Gesamt-Haushalt	Haushalt ohne Quasi-KG	Quasi-KG ²
Überrechnung Quasi-Kapitalgesellschaften (Quasi-KG) gemäß ESVG						
50	2301, 2116	Entnahmen von Haushaltsrücklagen	nur Gruppe (Konto) 893, 894, 895, 899	n.a.	n.a.	0,00
51	2401, 2225	Zuweisungen an Haushaltsrücklagen	nur Gruppe (Konto) 793, 794, 795, 799	n.a.	n.a.	-15.798,39
52	332x	Einzahlungen aus der Rückzahlung von Darlehen sowie gewährten Vorschüssen	ohne Gruppe (Konto) 280-282	n.a.	n.a.	0,00
53	342x	Auszahlungen aus der Gewährung von Darlehen sowie gewährten Vorschüssen	ohne Gruppe (Konto) 280-282	n.a.	n.a.	0,00
54	351x	Einzahlungen aus der Aufnahme von Finanzschulden		n.a.	n.a.	0,00
55	361x	Auszahlungen aus der Tilgung von Finanzschulden		n.a.	n.a.	0,00
56	333x	Erhaltene Kapitaltransfers (Einzahlungen)		n.a.	n.a.	5.674,11
57	131x	Erhaltene Kapitaltransfers (VHH Zugang)		n.a.	n.a.	0,00
59	Überrechnung Quasi-KG Summe aus Position 49 (Quasi-KG) und Position 50 bis 57 (Quasi-KG)			n.a.	n.a.	52.510,46
60	Finanzierungssaldo („vorläufiges Maastricht-Ergebnis“) ¹ Summe aus Position 49 (Haushalt ohne Quasi-KG) und Position 59 (Quasi-KG)			n.a.	130.181,92	n.a.
61	Erläuterungen der Gebietskörperschaft (optional)					

1) Der Finanzierungssaldo gemäß Pos. 60 kann vom Beitrag der Gemeinde zum Maastricht-Saldo abweichen. Entsprechend den Bestimmungen des Artikel 14 Abs. 2 lit. b Z. 1 iVm Artikel 15 Abs. 1 Österreichischer Stabilitätspakt sind die Daten der Gemeinden (außer Wien) zusammengefasst durch das Land an Statistik Austria zu melden, das ausgewiesene Einzelergebnis der Gemeinde hat nur bedingte Aussagekraft für das Gesamtergebnis der Haushaltskoordinierung.

2) Quasi-Kapitalgesellschaften außerhalb des Sektors Staat gemäß ESVG (Ansatz 85-86).

3) Mittelaufbringung und -verwendung sowie Vermögensbildung bereinigt näherungsweise im Sinne der Einnahmen und Ausgaben gemäß ESVG.

4) VHH Zugang/Abgang der Vermögensrechnung gemäß Anlage 6g - Anlagenspiegel

Nachweis über Transferzahlungen (Anlage 6a)

Haushaltskonto	Bezeichnung Ansatz	Bezeichnung Post	Summe Einzahlungen	Summe Auszahlungen
Transferzahlungen von/an Bund, Bundesfonds, Bundeskammern				
Gesamtsumme Transferzahlungen von/an Bund, Bundesfonds, Bundeskammern			32.632,99	0,00
Summe Kapitaltransfers			5.674,11	0,00
Summe Transfers			26.958,88	0,00
2/851000+300201	Abwasserbeseitigung	KTZ.v.Bund (Annuitätenzuschuss) BA. 01	3.664,03	
2/851000+300202	Abwasserbeseitigung	KTZ.v.Bund (Annuitätenzuschuss) BA. 02	2.010,08	
2/851000+860200	Abwasserbeseitigung	lfd.TZ.v.Bund (Zinsenzusch.Komm-K) BA.01	15.799,07	
2/851000+860210	Abwasserbeseitigung	lfd.TZ.v.Bund (Zinsenzusch.Komm-k) BA.02	5.652,81	
2/941000+860200	Sonst. Finanzzuw. nach dem FAG	lfd. TZ vom Bund (§ 25 FAG 2024)	5.507,00	
Transferzahlungen von/an Länder, Landesfonds, Landesammern				
Gesamtsumme Transferzahlungen von/an Länder, Landesfonds, Landesammern			315.084,70	214.298,64
Summe Kapitaltransfers			4.647,00	0,00
Summe Transfers			310.437,70	214.298,64
2/024000+816000	Wahlamt	Kostenersätze F.Leistungen	1.037,64	
2/240000+861001	Kindergärten	Transfers von Ländern Mittel gem. § 23 Abs3 und 4 FAG 2024 Zukunftsfonds	15.897,90	
2/612000+301100	Gemeindestraßen	Kapitaltransfers von Ländern, Landesfonds und Landesammern	1.647,00	
2/813000+861010	Abfallabfuhr	Transfers von Ländern, Landesfonds und Landesammern Gebührenbremse	9.633,00	
2/924000+842000	Zuschlagsabgaben zu Bundesabgaben	Sonstige Abgaben (Glücksspielautomaten)	1.100,16	
2/940000+861000	Bedarfszuweisungen	lfd. Transferz.vom Land (Strukturhilfe)	78.518,00	
2/940000+861300	Bedarfszuweisungen	Lfd. TZ vom Land (§ 25 Abs.2-Mittel)	119.251,00	
6/612005+301000	Straßenbaumaßnahmen BA05	Kapitaltransfers von Ländern, Landesfonds und Landesammern	3.000,00	
6/612550+871100	BZ-Mittel für Straßenbau	Kapitaltransfers aus Gemeinde-Bedarfszuweisungsmittel	25.000,00	
6/940300+861400	Bedarfszuweisungen (Sonder BZ 2024)	Transfers von Ländern, Landesfonds und Landesammern	60.000,00	
1/080000-751102	Pensionen (soweit nicht aufgeteilt)	Lfd TZ an Land (Pensionsbeitrag) 4+		14.972,21
1/562000-751000	Sprengelbeiträge	lfd.TZ.a.Land(Krankenanstaltenbtg.)		179.155,00
1/690000-751000	OÖ Verkehrsverbund	Lfd. TZ an Länder (Verkehrsverbund) §3 Abs1		1.192,00
1/690000-751700	OÖ Verkehrsverbund	Verkehrtsverbund (Regional) §3 Abs2		4.069,00
1/930000-751000	Landesumlage	Laufende Transferzahlungen A.D.Land		14.910,43

Haushaltskonto	Bezeichnung Ansatz	Bezeichnung Post	Summe Einzahlungen	Summe Auszahlungen
Transferzahlungen von/an Gemeinden, Gemeindeverbände, Gemeindefonds				
Gesamtsumme Transferzahlungen von/an Gemeinden, Gemeindeverbände, Gemeindefonds			408,14	362.469,86
Summe Kapitaltransfers			0,00	0,00
Summe Transfers			408,14	362.469,86
2/813000+862000	Abfallabfuhr	Kapitaltransferz.von Gemeindeverbänden	408,14	
1/000000-752000	Gewählte Gemeindeorgane	lfd.TZ.an Gemeindeverband d. ausgesch.BGM		6.360,00
1/010000-729000	Zentralamt	Sonst.Ausgaben		5.507,65
1/010000-752000	Zentralamt	Lfd.TZ an so.Träger ö.Recht (Gde- verb.4+		10.085,82
1/022000-752000	Standesamt	Sonstige Ausg.		2.849,60
1/025000-752000	Staatsbürgerschaft	Sonstige Ausg.(Beitr.Z.D.Kst.D.Stb- Verb.		1.344,30
1/163000-752000	Freiwillige Feuerwehr	Lfd.TZ..a.Gemeinden (Beitrag FF. Pühret)		12.144,29
1/163000-752001	Freiwillige Feuerwehr	Lfd. TZ an Gemeinden (Beit.FF. Rutzenham)		10.162,55
1/170000-752000	Allgemeine Angelegenheiten	lfd.TZ.an Gemeindeverbände(FW- Schilling)		115,60
1/211000-720700	Volksschule	Kostenbeitr.f.Leistungen Gastschulbeiträge		35.331,85
1/212000-720700	Mittelschulen	Kostenbeitr.f.Leistungen Gastschulbeiträge		18.048,48
1/214000-720700	Polytechnische Schulen	Kostenbeitr.f.Leistungen Gastschulbeiträge		1.425,13
1/232000-729100	Schülerinnen- und Schülerbetreuung	Sonst.Ausgaben (Schülerausspeisung)		1.462,81
1/250000-720700	Horte für Schülerinnen und Schüler	Kostenbeitr.f.Leistungen Gastschulbeiträge		3.218,15
1/320000-720000	Ausbildung in Musik u. darst. Kunst	Kostenbeiträge für Leistungen (Musikschulbeitrag)		2.030,00
1/363000-752000	Altstadterhaltung und Ortsbildpflege	Lfd. TZ an Gemeinden, GV u. Gemeindefonds (4+)		173,28
1/419000-752000	Sonstige Einrichtungen und Maßnahmen	lfd.Transferzahlungen an SHV.		177.757,00
1/612000-752000	Gemeindestraßen	Lfd. TZ an sonst.Träger (GV 4+)		18.497,55
1/616000-752000	Konkurrenzstraßen	Lfd. TZ an Gemeinden, GV u. Gemeindefonds		3.467,70
1/782000-752000	Wirtschaftspolitische Maßnahmen	Transfers an INKOBA Region Schwanenstadt		131,25
1/810000-752000	Wasserversorgung	Lfd. TZ an Gemeinden, GV u. Gemeindefonds 4+		925,41
1/813000-752000	Abfallabfuhr	Lfd.Transferz.an GV.(BAV)		16.092,00
1/813000-752001	Abfallabfuhr	Lfd. TZ an sonst.Träger (GV 4+)		3.218,53
1/813000-752100	Abfallabfuhr	Transfers an Gemeinden, Gemeindeverbände BAV - Restmüllentsorgung		8.688,20
1/814000-752000	Winterdienst	Lfd. TZ an Gemeinden 4+)		7.559,01
1/815000-752000	Park- und Gartenanlagen, Kinderspielpl.	Lfd. TZ an Gemeinden, GV u. Gemeindefonds 4+		11.724,79
1/816000-752000	Öffentliche Beleuchtung und Uhren	Lfd. TZ an Gemeinden, GV (4+)		1.388,86
1/851000-752000	Abwasserbeseitigung	Lfd. TZ an sonst.Träger (GV 4+)		516,83
1/894000-752000	Mehrzweckgebäude Aich	Lfd. TZ an Gemeinden (GV 4+)		2.208,07
1/900000-729000	Gesonderte Verwaltung	Sonst.Ausgaben(Kosteners.F. Steuerpruef.)		35,15

Haushaltskonto	Bezeichnung Ansatz	Bezeichnung Post	Summe Einzahlungen	Summe Auszahlungen
Transferzahlungen von/an Sozialversicherungsträger				
	Gesamtsumme Transferzahlungen von/an Sozialversicherungsträger		0,00	0,00
	Summe Kapitaltransfers		0,00	0,00
	Summe Transfers		0,00	0,00
Transferzahlungen von/an sonst. Träger des öffentlichen Rechts				
	Gesamtsumme Transferzahlungen von/an sonst. Träger des öffentlichen Rechts		0,00	995,27
	Summe Kapitaltransfers		0,00	0,00
	Summe Transfers		0,00	995,27
1/851000-752300	Abwasserbeseitigung	Kapitaltransfers an sonstige Träger des öffentlichen Rechts		995,27
Gesamtsumme			348.125,83	577.763,77

Nachweis über Haushaltsrücklagen und
Zahlungsmittelreserven (Anlage 6b)

Rechnungsabschluss 2024

Gemeinde Pitzenberg

Nachweis über Haushaltsrücklagen und Zahlungsmittelreserven (Anlage 6b)

Haushaltsrücklagen			Rücklagenstand			Rücklagenstand			Zahlungsmittelreserven		
Nr.	Verwendungszweck	Ansatz	31.12.2023	Zuführungen	Entnahmen	31.12.2024	31.12.2023	31.12.2024	Konto-/Sparbuchnummer		
8/9990934/00001	Kanalbaurücklage	851000	130.679,34	15.798,39	0,00	146.477,73	130.679,34	146.477,73	ZW 10 294010 AT94 3463 0851 0400 5054		
8/9990934/00002	Straßenbaurücklage	612000	14,02	1,97	0,00	15,99	14,02	25.015,99	ZW 11 294011 AT85 3463 0853 0400 5054		
Zweckgebundene Haushaltsrücklagen			130.693,36	15.800,36	0,00	146.493,72	130.693,36	171.493,72			
8/9990935/00001	Anspar-Rücklage für Vorhaben	940000	317.775,71	12.155,18	34.979,62	294.951,27	293.748,05	233.833,98	ZW 12 295012 AT50 3463 0850 0400 5054		
8/9990935/00002	Gemeinde-Entlastungspaket-Rücklage	947000	2,37	0,05	0,00	2,42	2,37	2,41	ZW 14 295014 AT76 3463 0855 0400 5054		
8/9990935/00003	Rücklage Soll-Überschuss	940000	0,00	0,00	0,00	0,00					
8/9990935/00004	Pauschalzuschuss 2023	940100	5.617,00	0,00	0,00	5.617,00					
8/9990935/00005	Sonder-BZ 2023	940200	35.000,00	0,00	0,00	35.000,00					
8/9990935/00006	Sonder-BZ 2024	940300	0,00	60.000,00	0,00	60.000,00					
Allgemeine Haushaltsrücklagen			358.395,08	72.155,23	34.979,62	395.570,69	293.750,42	233.836,39			
8/9990936/00001	Innere Darlehen	912001	29.670,50	-29.670,50	0,00	0,00					
Innere Anleihen/Darlehen			29.670,50	-29.670,50	0,00	0,00	0,00	0,00			
Gesamtsummen			518.758,94	58.285,09	34.979,62	542.064,41	424.443,78	405.330,11			

Einzelnachweis über Finanzschulden und Schuldendienst
(Anlage 6c)

Kontonummer Darlehensnr.	Ansatz	Darlehensgeber/Staat Aktenzahl	Verwendungszweck Genehmigungsdatum/-vermerk	Beschluss- Datum	Zinssatz Zinsindikator	Währung	Laufzeit
1. Darlehen für Investitionszwecke							
1.1. ... von Trägern des öffentlichen Rechts							
1.1.1. ... von Bund, Bundesfonds, Bundeskammern							
1.1.2. ... von Ländern, Landesfonds, Landeskammern							
1.1.3. ... von Gemeinden, Gemeindeverbänden, Gemeindefonds							
1.1.4. ... von Sozialversicherungsträgern							
1.1.5. ... von sonstigen Trägern des öffentlichen Rechts							
1.2. ... von Beteiligungen der Gebietskörperschaft (ohne Finanzunternehmungen)							
1.3. ... von Unternehmen (ohne Beteiligungen und ohne Finanzunternehmungen)							
1.4. ... von Finanzunternehmen							
1.4.1. ... von Finanzunternehmen im Inland							
100002	851000	RAIKA/AT	Kanalbaudarlehen, Kanalbau		2,402%	EUR	01.04.1997 -
71001		24.019.036		Kanalbaudarlehen			31.12.2024
100002	851000	RAIKA/AT	KANALBAUDARLEHEN (Aich), Kanalbau		0,150%	EUR	01.07.2001 -
71002		24.019.127		KANALBAUDARLEHEN (Aich)	euribor6m		31.12.2027
1.4.2. ... von Finanzunternehmen im Ausland							
1.5. ... von Sonstigen							

Zwischensumme

2. Finanzschulden für den laufenden Aufwand

2.1. ... von Trägern des öffentlichen Rechts

2.1.1. ... von Bund, Bundesfonds, Bundeskammern

2.1.2. ... von Ländern, Landesfonds, Landeskammern

2.1.3. ... von Gemeinden, Gemeindeverbänden, Gemeindefonds

2.1.4. ... von Sozialversicherungsträgern

2.1.5. ... von sonstigen Trägern des öffentlichen Rechts

2.2. ... von Beteiligungen der Gebietskörperschaft (ohne Finanzunternehmungen)

Kontonummer Darlehensnr.	Darlehenshöhe Gesamt	Buchwert 31.12.2023	Zugang	Tilgung	Zinsen	Summe Schuldendienst	Schuldendienst- ersätze	Buchwert 31.12.2024	Kursgewinn/ -verlust	Buchwert inkl. KG/KV	Netto Schuldendienst
100002 71001	391.474,02	0,00	0,00	0,00	0,00	0,00	15.799,07	0,00	0,00	0,00	-15.799,07
100002 71002	140.000,00	0,00	0,00	0,00	0,00	0,00	5.652,81	0,00	0,00	0,00	-5.652,81
		0,00	0,00	0,00	0,00	0,00	21.451,88	0,00	0,00	0,00	-21.451,88

Kontonummer Darlehensnr.	Ansatz	Darlehensgeber/Staat Aktenzahl	Verwendungszweck Genehmigungsdatum/-vermerk	Beschluss- Datum	Zinssatz Zinsindikator	Währung	Laufzeit
2.3. ... von Unternehmen (ohne Beteiligungen und ohne Finanzunternehmungen)							
2.4. ... von Finanzunternehmen							
2.4.1. ... von Finanzunternehmen im Inland							
2.4.2. ... von Finanzunternehmen im Ausland							
2.5. ... von Sonstigen							
Zwischensumme							
SUMME (1 und 2)							
Davon ohne Quasi-KG *)							
Davon Quasi-KG *)							

*) Quasi-Kapitalgesellschaften außerhalb des Sektors Staat gemäß ESVG (Ansatz 85-86).

Kontonummer Darlehensnr.	Darlehenshöhe Gesamt	Buchwert 31.12.2023	Zugang	Tilgung	Zinsen	Summe Schuldendienst	Schuldendienst- ersätze	Buchwert 31.12.2024	Kursgewinn/ -verlust	Buchwert inkl. KG/KV	Netto Schuldendienst
		0,00	0,00	0,00	0,00	0,00	0,00	0,00	0,00	0,00	0,00
		0,00	0,00	0,00	0,00	0,00	21.451,88	0,00	0,00	0,00	-21.451,88
		0,00	0,00	0,00	0,00	0,00	0,00	0,00	0,00	0,00	0,00
		0,00	0,00	0,00	0,00	0,00	21.451,88	0,00	0,00	0,00	-21.451,88

Nachweis über haushaltsinterne Vergütungen (Anlage 6f)

Gruppenebene		Erträge	Aufwendungen
0	Vertretungskörper und allgemeine Verwaltung	9.128,69	0,00
1	Öffentliche Ordnung und Sicherheit	0,00	0,00
2	Unterricht, Erziehung, Sport und Wissenschaft	0,00	0,00
3	Kunst, Kultur und Kultus	0,00	0,00
4	Soziale Wohlfahrt und Wohnbauförderung	0,00	0,00
5	Gesundheit	0,00	0,00
6	Straßen- und Wasserbau, Verkehr	0,00	0,00
7	Wirtschaftsförderung	0,00	0,00
8	Dienstleistungen	0,00	9.128,69
9	Finanzwirtschaft	0,00	0,00
Summe		9.128,69	9.128,69
Nicht voranschlagswirksame Gebarung		Mittelaufbringung	Mittelverwendung
270	Finanzamt Vorsteuerbeträge (nicht voranschlagswirksame Gebarung)	0,00	0,00
360	Umsatzsteuer (nicht voranschlagswirksame Gebarung)	0,00	0,00
Summe		0,00	0,00

Anlagenspiegel Einzelkonten (Anlage 6g)

MVAG	Ansatz Konto	Bezeichnung	Inbetrieb- nahme	RND	ND	Buchwert 31.12.2023	Zugänge/ + Umbuchungen -	Abgänge/ -	Wertaufholung+/ Wertminderung-	Abschreibung	Buchwert 31.12.2024
1010	Immaterielle Vermögenswerte					0,00	0,00	0,00	0,00	0,00	0,00
	851000	Abwasserbeseitigung				0,00	0,00	0,00	0,00	0,00	0,00
	3/0430001/00760	LIS Abwasserbeseitigung	08.11.2013	0,0	10,0	0,00	0,00	0,00	0,00	0,00	0,00
1021	Grundstücke, Grundstückseinrichtungen und Infrastruktur					3.206.922,35	144.732,57	84.039,73	400,00	93.465,74	3.174.549,45
	029000	Amtsgebäude				43.715,72	0,00	0,00	0,00	0,00	43.715,72
	1/0020001/00001	Grundstücksanteil Amtsgebäude	01.01.2021			43.715,72	0,00	0,00	0,00	0,00	43.715,72
	269100	Calisthenic Anlage				43.070,50	144.004,49	83.639,73	0,00	1.567,20	101.868,06
	2/0040013/00001	Calisthenic Anlage	03.09.2024	32,5	33,0	0,00	103.435,26	0,00	0,00	1.567,20	101.868,06
	2/0090002/00001	Calisthenic Anlage (AIB)				43.070,50	40.569,23	83.639,73	0,00	0,00	0,00
	611000	Landesstraßen				19.144,72	0,00	0,00	0,00	713,16	18.431,56
	2/0040001/00654	Randbefassungen Klasse 3 (Landesstraßen)	01.01.1994	19,0	50,0	3.900,00	0,00	0,00	0,00	195,00	3.705,00
	2/0040001/00705	Aich / L1259 - Atzbacher Straße / Gehweg Fläche 50,00 m²	01.01.1994	19,0	50,0	600,00	0,00	0,00	0,00	30,00	570,00
	2/0040001/00706	Aich / L1259 - Atzbacher Straße / Gehweg Fläche 813,60 m²	01.01.2004	29,0	50,0	14.644,72	0,00	0,00	0,00	488,16	14.156,56
	612000	Gemeindestraßen				2.500.963,65	0,00	0,00	0,00	84.141,36	2.416.822,29
	2/0040001/00639	Randbefassungen Klasse 1	01.01.2014	39,0	50,0	27.252,00	0,00	0,00	0,00	681,30	26.570,70
	2/0040001/00640	Randbefassungen Klasse 3	01.01.1994	19,0	50,0	2.946,00	0,00	0,00	0,00	147,30	2.798,70
	2/0040001/00641	Randbefassungen Klasse 5	01.01.1974	0,0	50,0	0,00	0,00	0,00	0,00	0,00	0,00
	2/0040001/00658	Pitzenbergholz / Höcker Gemeindestraße / Fahrbahn Fläche	01.01.2014	39,0	50,0	190.119,16	0,00	0,00	0,00	4.752,98	185.366,18
	2/0040001/00659	Aich / Alterbachstraße / Fahrbahn Fläche 1.337,07 m², Oberfläc	01.01.2004	29,0	50,0	48.134,50	0,00	0,00	0,00	1.604,48	46.530,02
	2/0040001/00660	Pitzenbergholz / Feldweg Weinberg / Fahrbahn Fläche 811,32 m²	01.01.2014	39,0	50,0	38.943,55	0,00	0,00	0,00	973,59	37.969,96
	2/0040001/00661	Pitzenbergholz / Richtung Litzing / Fahrbahn Fläche 723,24 m²	01.01.2004	29,0	50,0	26.036,63	0,00	0,00	0,00	867,89	25.168,74
	2/0040001/00662	Pitzenbergholz / Brücke Richtung Litzing / Fahrbahn Fläche	01.01.2004	29,0	50,0	2.881,43	0,00	0,00	0,00	96,05	2.785,38
	2/0040001/00663	Litzing / Feldweg Katerl / Fahrbahn Fläche 1.244,85 m², Oberfläc	01.01.2004	29,0	50,0	44.814,60	0,00	0,00	0,00	1.493,82	43.320,78
	2/0040001/00664	Höck / alt / Fahrbahn Fläche 905,54 m², Oberfläche Asphalt	01.01.1994	19,0	50,0	21.732,98	0,00	0,00	0,00	1.086,65	20.646,33
	2/0040001/00665	Aich / Humerstadl / Fahrbahn Fläche 2.098,80 m², Oberfläche	01.01.1994	19,0	50,0	50.371,10	0,00	0,00	0,00	2.518,56	47.852,54
	2/0040001/00666	Pitzenbergholz / Brücke Wiesmühl / Fahrbahn Fläche 51,35 m², Oberfläc	01.01.2004	29,0	50,0	1.848,44	0,00	0,00	0,00	61,61	1.786,83
	2/0040001/00667	Pitzenbergholz / Dorfstraße / Fahrbahn Fläche 798,59 m², Oberfläche	01.01.1994	19,0	50,0	19.166,10	0,00	0,00	0,00	958,31	18.207,79
	2/0040001/00669	Pitzenbergholz / Alterbachstraße / Fahrbahn Fläche 192,84 m²	01.01.2004	29,0	50,0	6.942,40	0,00	0,00	0,00	231,41	6.710,99
	2/0040001/00670	Pitzenbergholz / Höcker Gemeindestraße Wiesmühl / Fahrbahn Fläche	01.01.1994	19,0	50,0	68.810,10	0,00	0,00	0,00	3.440,51	65.369,59
	2/0040001/00671	Pitzenbergholz / Siedlung Mandl / Fahrbahn Fläche 432,76 m²	01.01.2004	29,0	50,0	15.579,37	0,00	0,00	0,00	519,31	15.060,06
	2/0040001/00672	Litzing / Pitzenberger Gemeindestraße / Fahrbahn Fläche 3.011,20 m²	01.01.2014	39,0	50,0	186.749,95	0,00	0,00	0,00	4.668,75	182.081,20
	2/0040001/00673	Litzing / Dorfstraße / Fahrbahn Fläche 581,22 m², Oberfläche	01.01.1994	19,0	50,0	13.949,30	0,00	0,00	0,00	697,47	13.251,83
	2/0040001/00674	Pitzenbergholz / Pitzenberger Gemeindestraße / Fahrbahn Fläche	01.01.2014	39,0	50,0	228.904,69	0,00	0,00	0,00	5.722,62	223.182,07
	2/0040001/00675	Höck / Höcker Gemeindestraße / Fahrbahn Fläche 3.467,00 m²	01.01.2004	29,0	50,0	124.814,50	0,00	0,00	0,00	4.160,48	120.654,02
	2/0040001/00676	Aich / Ortschaft / Fahrbahn Fläche 1.417,20 m², Oberfläche	01.01.1994	19,0	50,0	34.012,80	0,00	0,00	0,00	1.700,64	32.312,16
	2/0040001/00678	Pitzenbergholz / Zufahrten / Fahrbahn Fläche 663,61 m², Oberfläche	01.01.2004	29,0	50,0	23.890,05	0,00	0,00	0,00	796,34	23.093,71

MVAG	Ansatz Konto	Bezeichnung	Inbetrieb- nahme	RND	ND	Buchwert 31.12.2023	Zugänge/ + Umbuchungen	Abgänge/ -	Wertaufholung+/ Wertminderung-	Abschreibung	Buchwert 31.12.2024
	2/0040001/00679	Aich / Pitzenberger Gemeindestraße / Fahrbahn Fläche 3.3	01.01.2014	39,0	50,0	163.187,40	0,00	0,00	0,00	4.079,69	159.107,71
	2/0040001/00680	Litzing / Prohaska Straße / Fahrbahn Fläche 609,24 m², Ob	01.01.1994	19,0	50,0	14.621,84	0,00	0,00	0,00	731,09	13.890,75
	2/0040001/00681	Pitzenberg / Dünstinger / Fahrbahn Fläche 515,63 m², Ober	01.01.2004	29,0	50,0	18.562,58	0,00	0,00	0,00	618,75	17.943,83
	2/0040001/00682	Pitzenberg / Gemeindestraße Baumgating / Fahrbahn Fläc	01.01.1994	19,0	50,0	49.209,66	0,00	0,00	0,00	2.460,48	46.749,18
	2/0040001/00684	Aich / Handymasten / Fahrbahn Fläche 1.578,46 m², Oberfl	01.01.1994	19,0	50,0	37.883,12	0,00	0,00	0,00	1.894,16	35.988,96
	2/0040001/00685	Hochstraße / Fahrbahn Fläche 2.708,88 m², Oberfläche Asj	01.01.2004	29,0	50,0	97.519,66	0,00	0,00	0,00	3.250,66	94.269,00
	2/0040001/00687	Pitzenbergholz / Furlinger / Fahrbahn Fläche 333,81 m², Ot	01.01.1994	19,0	50,0	8.011,45	0,00	0,00	0,00	400,57	7.610,88
	2/0040001/00689	Fuchsenweg / Fahrbahn Fläche 363,50 m², Oberfläche Asp	01.01.1994	19,0	50,0	20.125,15	0,00	0,00	0,00	1.006,26	19.118,89
	2/0040001/00693	Pitzenberg / Pitzenberger Gemeindestraße / Fahrbahn Fläc	01.01.1994	19,0	50,0	67.863,60	0,00	0,00	0,00	3.393,18	64.470,42
	2/0040001/00695	Litzing / Poli Gemeindestraße / Fahrbahn Fläche 2.775,47 r	01.01.2004	29,0	50,0	99.916,73	0,00	0,00	0,00	3.330,56	96.586,17
	2/0040001/00696	Hochstraße / Feldweg / Fahrbahn Fläche 142,47 m², Oberfl	01.01.1994	19,0	50,0	3.419,21	0,00	0,00	0,00	170,96	3.248,25
	2/0040001/00700	Aich / Feldweg Humer-Gruber / Fahrbahn Fläche 2.042,40	01.01.2004	29,0	50,0	73.526,40	0,00	0,00	0,00	2.450,88	71.075,52
	2/0040001/00701	Litzing / Feldweg / Fahrbahn Fläche 1.366,17 m², Oberfläch	01.01.1994	19,0	50,0	32.788,10	0,00	0,00	0,00	1.639,41	31.148,69
	2/0040001/00702	Aich / Zufahrten / Fahrbahn Fläche 305,49 m², Oberfläche /	01.01.1994	19,0	50,0	7.331,75	0,00	0,00	0,00	366,59	6.965,16
	2/0040001/00703	Pitzenberg / Feldweg / Fahrbahn Fläche 1.155,62 m², Ober	01.01.1979	4,0	50,0	6.933,69	0,00	0,00	0,00	1.386,74	5.546,95
	2/0040001/00833	Wiesmühl Höcker Gemeindestraße (nach Generalsanierung)	01.09.2020	45,5	50,0	109.679,83	0,00	0,00	0,00	2.358,71	107.321,12
	2/0040001/00843	Höck / Höcker Graben und Zufahrt Höck 20 - Sanierung 20:	13.06.2023	48,0	50,0	197.557,63	0,00	0,00	0,00	4.031,79	193.525,84
	2/0040001/00844	Höck / Siedlung / Fahrbahn nach Sanierung 2021 - 2022 FI	13.06.2023	48,0	50,0	252.261,12	0,00	0,00	0,00	5.148,19	247.112,93
	2/0040002/00686	Pitzenberg / Feldwege Pitzenbergerwald / Fahrbahn Fläche	01.01.2014	0,0	10,0	0,00	0,00	0,00	0,00	0,00	0,00
	2/0040002/00688	Pitzenbergholz / Feldweg Nöhmayr / Fahrbahn Fläche 316,	01.01.2014	0,0	10,0	0,00	0,00	0,00	0,00	0,00	0,00
	2/0040002/00690	Fuchsenweg / Feldweg Fuchsenweg / Fahrbahn Fläche 63:	01.01.2014	0,0	10,0	0,00	0,00	0,00	0,00	0,00	0,00
	2/0040002/00691	Pitzenberg / Wiesmühl Kriechbaum / Fahrbahn Fläche 483,	01.01.2014	0,0	10,0	0,00	0,00	0,00	0,00	0,00	0,00
	2/0040002/00694	Pitzenberg / Feldweg / Fahrbahn Fläche 136,32 m², Oberflä	01.01.2014	0,0	10,0	0,00	0,00	0,00	0,00	0,00	0,00
	2/0040002/00697	Litzing / Feldweg Katerl / Fahrbahn Fläche 1.189,44 m², Ob	01.01.2016	1,0	10,0	4.757,76	0,00	0,00	0,00	2.378,88	2.378,88
	2/0040002/00698	Aich / Feldweg Gasbohrstelle / Fahrbahn Fläche 1.167,28 r	01.01.2016	1,0	10,0	4.669,11	0,00	0,00	0,00	2.334,56	2.334,55
	2/0040002/00699	Aich / Humerstadt / Fahrbahn Fläche 1.214,14 m², Oberfläc	01.01.2014	0,0	10,0	0,00	0,00	0,00	0,00	0,00	0,00
	2/0040002/00704	Pitzenberg / Dorfstraße / Fahrbahn Fläche 134,16 m², Ober	01.01.2014	0,0	10,0	0,00	0,00	0,00	0,00	0,00	0,00
	2/0040006/00651	Brücke Weißbach Pitzenbergholz	01.01.1969	14,0	70,0	21.600,00	0,00	0,00	0,00	1.440,00	20.160,00
	2/0040006/00652	Brücke Weißbach Aich	01.01.1969	14,0	70,0	21.124,27	0,00	0,00	0,00	1.408,28	19.715,99
	2/0070002/00766	Wartehäuschen Pitzenberg	09.07.2018	13,5	20,0	1.246,70	0,00	0,00	0,00	85,98	1.160,72
	2/0070002/00789	Wartehäuschen Litzing	01.01.1980	0,0	20,0	0,00	0,00	0,00	0,00	0,00	0,00
	2/0070002/00792	Wartehäuschen Pitzenbergholz Gamper	31.12.2023	18,5	20,0	5.507,92	0,00	0,00	0,00	282,46	5.225,46
	2/0070002/00793	Radunterstand beim Wartehäuschen Litzing	31.12.2023	18,5	20,0	739,27	0,00	0,00	0,00	37,91	701,36
	4/0300001/00001	Geschwindigkeitsanzeige GR36CL	20.02.2023	10,0	12,0	3.020,05	0,00	0,00	0,00	274,55	2.745,50
	616000	Konkurrenzstraßen				125.118,37	0,00	0,00	0,00	5.586,10	119.532,27
	2/0040001/00656	Pitzenberg / Gemeindestraße Wiesmühle / Fahrbahn Fläch	01.01.2004	29,0	50,0	58.403,10	0,00	0,00	0,00	1.946,77	56.456,33
	2/0040001/00657	Litzing / Hillinger / Fahrbahn Fläche 2.425,05 m², Oberfläch	01.01.1994	19,0	50,0	48.501,00	0,00	0,00	0,00	2.425,05	46.075,95
	2/0040006/00653	Brücke Weißbach Holzbach	01.01.1969	14,0	70,0	18.214,27	0,00	0,00	0,00	1.214,28	16.999,99

MVAG	Ansatz Konto	Bezeichnung	Inbetrieb- nahme	RND	ND	Buchwert 31.12.2023	Zugänge/ + Umbuchungen	Abgänge/ -	Wertaufholung+/ Wertminderung-	Abschreibung	Buchwert 31.12.2024
	617000	Bauhöfe				13.703,53	0,00	0,00	0,00	0,00	13.703,53
	1/0020001/00002	Grundstück Bauhof	01.01.2021			13.703,53	0,00	0,00	0,00	0,00	13.703,53
	816000	Öffentliche Beleuchtung und Uhren				11.473,53	0,00	0,00	0,00	1.457,92	10.015,61
	2/0040001/00764	Straßenbeleuchtung Aich	31.12.2003	11,5	33,0	7.034,19	0,00	0,00	0,00	562,74	6.471,45
	2/0040001/00818	Straßenbeleuchtung Höck	12.03.2010	18,0	33,0	2.534,94	0,00	0,00	0,00	133,42	2.401,52
	2/0350004/00765	Solarleuchten f. Warthhäuschen	28.10.2016	1,5	10,0	1.904,40	0,00	0,00	0,00	761,76	1.142,64
	2/0350004/00768	Solarleuchte f. Litzing	14.01.2011	0,0	10,0	0,00	0,00	0,00	0,00	0,00	0,00
	840000	Grundbesitz				449.732,33	728,08	400,00	400,00	0,00	450.460,41
	1/0010001/00003	Grundstück Nr. 1162/1, KG-Nr. 50208, Sonstige Freizeitfläc	01.01.1900			5.700,00	0,00	0,00	0,00	0,00	5.700,00
	1/0020001/00029	Grundstück Nr. 1757/2, KG-Nr. 50208, Bauflächen Gebäud	01.01.1900			11.200,00	0,00	0,00	0,00	0,00	11.200,00
	1/0020001/00042	Grundstück Nr. 1820, KG-Nr. 50208, Bauflächen Gebäude,	01.01.1900			1.408,00	0,00	0,00	0,00	0,00	1.408,00
	1/0020001/00066	Grundstück Nr. 1962, KG-Nr. 50208, Bauflächen Gebäude,	01.01.1900			3.136,00	0,00	0,00	0,00	0,00	3.136,00
	1/0020004/00001	Grundstück Nr. 1042/5, KG-Nr. 50208, Sonstige Straßenve	01.01.1900			1.154,40	0,00	0,00	0,00	0,00	1.154,40
	1/0020004/00010	Grundstück Nr. 1691/4, KG-Nr. 50208, Sonstige Straßenve	01.01.1900			57,20	0,00	0,00	0,00	0,00	57,20
	1/0020004/00011	Grundstück Nr. 1691/5, KG-Nr. 50208, Sonstige Straßenve	01.01.1900			5,20	0,00	0,00	0,00	0,00	5,20
	1/0020004/00012	Grundstück Nr. 1691/6, KG-Nr. 50208, Sonstige Straßenve	01.01.1900			65,00	0,00	0,00	0,00	0,00	65,00
	1/0020004/00013	Grundstück Nr. 1714/2, KG-Nr. 50208, Sonstige Straßenve	01.01.1900			8.260,20	0,00	0,00	0,00	0,00	8.260,20
	1/0020004/00014	Grundstück Nr. 1716, KG-Nr. 50208, Sonstige Straßenverk	01.01.1900			7.542,60	0,00	0,00	0,00	0,00	7.542,60
	1/0020004/00015	Grundstück Nr. 1717/6, KG-Nr. 50208, Sonstige Straßenve	01.01.1900			17.508,40	0,00	0,00	0,00	0,00	17.508,40
	1/0020004/00017	Grundstück Nr. 1721, KG-Nr. 50208, Sonstige Straßenverk	01.01.1900			22.720,47	0,00	0,00	0,00	0,00	22.720,47
	1/0020004/00018	Grundstück Nr. 1724, KG-Nr. 50208, Sonstige Straßenverk	01.01.1900			3.712,80	0,00	0,00	0,00	0,00	3.712,80
	1/0020004/00019	Grundstück Nr. 1725/1, KG-Nr. 50208, Sonstige Straßenve	01.01.1900			4.635,80	0,00	0,00	0,00	0,00	4.635,80
	1/0020004/00020	Grundstück Nr. 1725/2, KG-Nr. 50208, Sonstige Straßenve	01.01.1900			1.471,60	0,00	0,00	0,00	0,00	1.471,60
	1/0020004/00021	Grundstück Nr. 1726/2, KG-Nr. 50208, Sonstige Straßenve	01.01.1900			2.002,00	0,00	0,00	0,00	0,00	2.002,00
	1/0020004/00022	Grundstück Nr. 1726/3, KG-Nr. 50208, Sonstige Straßenve	01.01.1900			803,40	0,00	0,00	0,00	0,00	803,40
	1/0020004/00023	Grundstück Nr. 1726/5, KG-Nr. 50208, Sonstige Straßenve	01.01.1900			8.998,60	0,00	0,00	0,00	0,00	8.998,60
	1/0020004/00024	Grundstück Nr. 1728, KG-Nr. 50208, Sonstige Straßenverk	01.01.1900			14.661,40	0,00	0,00	0,00	0,00	14.661,40
	1/0020004/00025	Grundstück Nr. 1745/2, KG-Nr. 50208, Sonstige Straßenve	01.01.1900			644,80	0,00	0,00	0,00	0,00	644,80
	1/0020004/00026	Grundstück Nr. 1750, KG-Nr. 50208, Sonstige Straßenverk	01.01.1900			1.963,00	0,00	0,00	0,00	0,00	1.963,00
	1/0020004/00027	Grundstück Nr. 1751, KG-Nr. 50208, Sonstige Straßenverk	01.01.1900			3.749,20	728,08	0,00	0,00	0,00	4.477,28
	1/0020004/00028	Grundstück Nr. 1754, KG-Nr. 50208, Sonstige Straßenverk	01.01.1900			1.770,60	0,00	0,00	0,00	0,00	1.770,60
	1/0020004/00030	Grundstück Nr. 1758, KG-Nr. 50208, Sonstige Straßenverk	01.01.1900			3.367,00	0,00	0,00	0,00	0,00	3.367,00
	1/0020004/00031	Grundstück Nr. 1764/3, KG-Nr. 50208, Sonstige Straßenve	01.01.1900			1.419,60	0,00	0,00	0,00	0,00	1.419,60
	1/0020004/00032	Grundstück Nr. 1768/3, KG-Nr. 50208, Sonstige Straßenve	01.01.1900			1.214,20	0,00	0,00	0,00	0,00	1.214,20
	1/0020004/00033	Grundstück Nr. 1772, KG-Nr. 50208, Sonstige Straßenverk	01.01.1900			1.276,60	0,00	0,00	0,00	0,00	1.276,60
	1/0020004/00034	Grundstück Nr. 1776, KG-Nr. 50208, Sonstige Straßenverk	01.01.1900			1.294,80	0,00	0,00	0,00	0,00	1.294,80
	1/0020004/00035	Grundstück Nr. 1785, KG-Nr. 50208, Sonstige Straßenverk	01.01.1900			1.466,40	0,00	0,00	0,00	0,00	1.466,40
	1/0020004/00036	Grundstück Nr. 1786/14, KG-Nr. 50208, Sonstige Straßenv	01.01.1900			483,60	0,00	0,00	0,00	0,00	483,60

MVAG	Ansatz Konto	Bezeichnung	Inbetrieb- nahme	RND	ND	Buchwert 31.12.2023	Zugänge/ + Umbuchungen	Abgänge/ -	Wertaufholung+/ Wertminderung-	Abschreibung	Buchwert 31.12.2024
	1/0020004/00037	Grundstück Nr. 1792, KG-Nr. 50208, Sonstige Straßenverk	01.01.1900			998,40	0,00	0,00	0,00	0,00	998,40
	1/0020004/00038	Grundstück Nr. 1798, KG-Nr. 50208, Sonstige Straßenverk	01.01.1900			5.678,40	0,00	0,00	0,00	0,00	5.678,40
	1/0020004/00039	Grundstück Nr. 1802, KG-Nr. 50208, Sonstige Straßenverk	01.01.1900			2.652,00	0,00	0,00	0,00	0,00	2.652,00
	1/0020004/00004	Grundstück Nr. 1166, KG-Nr. 50208, Sonstige Straßenverk	01.01.1900			11.824,80	0,00	0,00	0,00	0,00	11.824,80
	1/0020004/00040	Grundstück Nr. 1805, KG-Nr. 50208, Sonstige Straßenverk	01.01.1900			8.645,00	0,00	0,00	0,00	0,00	8.645,00
	1/0020004/00041	Grundstück Nr. 1814, KG-Nr. 50208, Sonstige Straßenverk	01.01.1900			11.466,00	0,00	0,00	0,00	0,00	11.466,00
	1/0020004/00044	Grundstück Nr. 1832, KG-Nr. 50208, Sonstige Straßenverk	01.01.1900			4.932,20	0,00	0,00	0,00	0,00	4.932,20
	1/0020004/00045	Grundstück Nr. 1833, KG-Nr. 50208, Sonstige Straßenverk	01.01.1900			468,00	0,00	0,00	0,00	0,00	468,00
	1/0020004/00046	Grundstück Nr. 1838, KG-Nr. 50208, Sonstige Straßenverk	01.01.1900			29.138,20	0,00	0,00	0,00	0,00	29.138,20
	1/0020004/00047	Grundstück Nr. 1840, KG-Nr. 50208, Sonstige Straßenverk	01.01.1900			1.986,40	0,00	0,00	0,00	0,00	1.986,40
	1/0020004/00048	Grundstück Nr. 1844, KG-Nr. 50208, Sonstige Straßenverk	01.01.1900			6.206,20	0,00	0,00	0,00	0,00	6.206,20
	1/0020004/00049	Grundstück Nr. 1846, KG-Nr. 50208, Sonstige Straßenverk	01.01.1900			756,60	0,00	0,00	0,00	0,00	756,60
	1/0020004/00005	Grundstück Nr. 1188/7, KG-Nr. 50208, Sonstige Straßenve	01.01.1900			3.439,80	0,00	0,00	0,00	0,00	3.439,80
	1/0020004/00050	Grundstück Nr. 1855, KG-Nr. 50208, Sonstige Straßenverk	01.01.1900			11.770,20	0,00	0,00	0,00	0,00	11.770,20
	1/0020004/00051	Grundstück Nr. 1857/8, KG-Nr. 50208, Sonstige Straßenve	01.01.1900			1.609,40	0,00	0,00	0,00	0,00	1.609,40
	1/0020004/00052	Grundstück Nr. 1863, KG-Nr. 50208, Sonstige Straßenverk	01.01.1900			5.761,60	0,00	0,00	0,00	0,00	5.761,60
	1/0020004/00053	Grundstück Nr. 1879, KG-Nr. 50208, Sonstige Straßenverk	01.01.1900			9.815,00	0,00	0,00	0,00	0,00	9.815,00
	1/0020004/00054	Grundstück Nr. 1887, KG-Nr. 50208, Sonstige Straßenverk	01.01.1900			3.411,20	0,00	0,00	0,00	0,00	3.411,20
	1/0020004/00055	Grundstück Nr. 1894, KG-Nr. 50208, Sonstige Straßenverk	01.01.1900			10.899,20	0,00	0,00	0,00	0,00	10.899,20
	1/0020004/00056	Grundstück Nr. 1896, KG-Nr. 50208, Sonstige Straßenverk	01.01.1900			3.824,60	0,00	0,00	0,00	0,00	3.824,60
	1/0020004/00057	Grundstück Nr. 1911, KG-Nr. 50208, Sonstige Straßenverk	01.01.1900			10.579,40	0,00	0,00	0,00	0,00	10.579,40
	1/0020004/00058	Grundstück Nr. 1912, KG-Nr. 50208, Sonstige Straßenverk	01.01.1900			1.632,80	0,00	0,00	0,00	0,00	1.632,80
	1/0020004/00059	Grundstück Nr. 1923, KG-Nr. 50208, Sonstige Straßenverk	01.01.1900			2.553,20	0,00	0,00	0,00	0,00	2.553,20
	1/0020004/00006	Grundstück Nr. 1210/11, KG-Nr. 50208, Sonstige Straßenv	01.01.1900			761,80	0,00	0,00	0,00	0,00	761,80
	1/0020004/00060	Grundstück Nr. 1924, KG-Nr. 50208, Sonstige Straßenverk	01.01.1900			33.657,00	0,00	0,00	0,00	0,00	33.657,00
	1/0020004/00061	Grundstück Nr. 1936, KG-Nr. 50208, Sonstige Straßenverk	01.01.1900			12.321,06	0,00	0,00	0,00	0,00	12.321,06
	1/0020004/00062	Grundstück Nr. 1950, KG-Nr. 50208, Sonstige Straßenverk	01.01.1900			923,00	0,00	0,00	0,00	0,00	923,00
	1/0020004/00063	Grundstück Nr. 1952, KG-Nr. 50208, Sonstige Straßenverk	01.01.1900			265,20	0,00	0,00	0,00	0,00	265,20
	1/0020004/00064	Grundstück Nr. 1957, KG-Nr. 50208, Sonstige Straßenverk	01.01.1900			6.627,40	0,00	0,00	0,00	0,00	6.627,40
	1/0020004/00068	Grundstück Nr. 1971, KG-Nr. 50208, Sonstige Straßenverk	01.01.1900			9.162,40	0,00	0,00	0,00	0,00	9.162,40
	1/0020004/00069	Grundstück Nr. 1977, KG-Nr. 50208, Sonstige Straßenverk	01.01.1900			9.412,00	0,00	0,00	0,00	0,00	9.412,00
	1/0020004/00070	Grundstück Nr. 1980, KG-Nr. 50208, Sonstige Straßenverk	01.01.1900			7.079,80	0,00	0,00	0,00	0,00	7.079,80
	1/0020004/00071	Grundstück Nr. 1997, KG-Nr. 50208, Sonstige Straßenverk	01.01.1900			2.964,00	0,00	0,00	0,00	0,00	2.964,00
	1/0020004/00072	Grundstück Nr. 2002, KG-Nr. 50208, Sonstige Straßenverk	01.01.1900			197,60	0,00	0,00	0,00	0,00	197,60
	1/0020004/00073	Grundstück Nr. 2015, KG-Nr. 50208, Sonstige Straßenverk	01.01.1900			590,20	0,00	0,00	0,00	0,00	590,20
	1/0020004/00008	Grundstück Nr. 1257/5, KG-Nr. 50208, Sonstige Straßenve	01.01.1900			338,00	0,00	400,00	400,00	0,00	338,00
	1/0020004/00009	Grundstück Nr. 1259/2, KG-Nr. 50208, Sonstige Straßenve	01.01.1900			75,40	0,00	0,00	0,00	0,00	75,40
	1/0030001/00016	Grundstück Nr. 1717/7, KG-Nr. 50208, landwirtschaftlich ge	01.01.1900			4.999,80	0,00	0,00	0,00	0,00	4.999,80
	1/0030001/00043	Grundstück Nr. 1820, KG-Nr. 50208, Gärten Gärten, 43,00	01.01.1900			2.201,60	0,00	0,00	0,00	0,00	2.201,60

MVAG	Ansatz Konto	Bezeichnung	Inbetrieb- nahme	RND	ND	Buchwert 31.12.2023	Zugänge/ + Umbuchungen	Abgänge/ -	Wertaufholung+/ Wertminderung-	Abschreibung	Buchwert 31.12.2024
	1/0030001/00646	Grundstück Nr. 1757/2, KG-Nr. 50208, Gärten Gärten, 497, 01.01.1900				25.446,40	0,00	0,00	0,00	0,00	25.446,40
	1/0030001/00065	Grundstück Nr. 1961, KG-Nr. 50208, Gärten Gärten, 428,0 01.01.1900				21.913,60	0,00	0,00	0,00	0,00	21.913,60
	1/0030001/00067	Grundstück Nr. 1962, KG-Nr. 50208, Gärten Gärten, 505,0 01.01.1900				25.856,00	0,00	0,00	0,00	0,00	25.856,00
	1/0030001/00007	Grundstück Nr. 1211/2, KG-Nr. 50208, landwirtschaftlich ge 01.01.1900				70,20	0,00	0,00	0,00	0,00	70,20
	1/0030002/00002	Grundstück Nr. 1161, KG-Nr. 50208, Wald Wälder, 868,00 01.01.1900				1.128,40	0,00	0,00	0,00	0,00	1.128,40
1022	Gebäude und Bauten					375.077,92	0,00	0,00	0,00	12.585,46	362.492,46
	029000	Amtsgebäude				232.883,35	0,00	0,00	0,00	7.023,82	225.859,53
	2/0060001/00004	Amtsgebäude	01.01.2021	33,5	37,5	230.034,11	0,00	0,00	0,00	6.667,66	223.366,45
	2/0120001/00006	PV-Anlage	01.01.2021	7,0	11,0	2.849,24	0,00	0,00	0,00	356,16	2.493,08
	617000	Bauhöfe				113.182,41	0,00	0,00	0,00	3.143,96	110.038,45
	2/0060001/00003	Bauhofgebäude	01.01.2021	35,0	39,0	113.182,41	0,00	0,00	0,00	3.143,96	110.038,45
	894000	Mehrzweckgebäude Aich				29.012,16	0,00	0,00	0,00	2.417,68	26.594,48
	2/0060001/00078	Veranstaltungsgebäude Aich	01.01.1986	11,0	50,0	29.012,16	0,00	0,00	0,00	2.417,68	26.594,48
1023	Wasser- und Abwasserbauten und -anlagen					575.593,43	0,00	0,00	0,00	19.848,48	555.744,95
	851000	Abwasserbeseitigung				575.593,43	0,00	0,00	0,00	19.848,48	555.744,95
	3/0450001/00655	Kanal baulich	12.10.2001	26,5	50,0	107.732,90	0,00	0,00	0,00	3.917,56	103.815,34
	3/0450001/00725	Kanal baulich	20.12.1999	24,5	50,0	271.132,83	0,00	0,00	0,00	10.632,66	260.500,17
	3/0450001/00738	Kanal baulich	10.06.2011	36,0	50,0	71.640,88	0,00	0,00	0,00	1.936,24	69.704,64
	3/0450001/00741	Kanal baulich	12.10.2012	37,5	50,0	55.643,28	0,00	0,00	0,00	1.445,28	54.198,00
	3/0450001/00744	Kanal baulich (Hausanschlüsse 2021)	11.02.2021	46,0	50,0	26.391,66	0,00	0,00	0,00	561,52	25.830,14
	3/0450001/00746	Kanal - Hausanschluss Aich 15	07.06.2022	47,0	50,0	13.360,36	0,00	0,00	0,00	278,34	13.082,02
	3/0450001/00747	Kanalhausanschlüsse 2023	19.06.2023	48,0	50,0	28.676,98	0,00	0,00	0,00	585,24	28.091,74
	3/0450005/00714	Pumpwerk baulich	12.10.2001	1,5	25,0	871,50	0,00	0,00	0,00	348,60	522,90
	3/0450005/00726	Pumpwerk baulich	20.12.1999	0,0	25,0	143,04	0,00	0,00	0,00	143,04	0,00
	3/0450006/00715	Pumpwerk maschinell/elektrisch	12.10.2001	0,0	13,0	0,00	0,00	0,00	0,00	0,00	0,00
	3/0450006/00727	Pumpwerk maschinell/elektrisch	20.12.1999	0,0	13,0	0,00	0,00	0,00	0,00	0,00	0,00
1026	Amts-, Betriebs- und Geschäftsausstattung					41.735,72	20.071,90	421,20	0,00	13.038,28	48.348,14
	010000	Zentralamt				29.067,54	13.237,96	0,00	0,00	7.556,56	34.748,94
	4/0100005/00001	Bürostuhl Quirschmair Julia	10.07.2024	9,5	10,0	0,00	1.027,20	0,00	0,00	51,36	975,84
	4/0100005/00002	3 Schreibtische für Allgemeine Verwaltung - Empfangsbere	21.10.2024	9,5	10,0	0,00	3.617,71	0,00	0,00	180,89	3.436,82
	4/0110002/00792	Einrichtung AL	18.09.2008	0,0	10,0	0,00	0,00	0,00	0,00	0,00	0,00
	4/0110002/00793	Einrichtung AL-StV	18.09.2008	0,0	10,0	0,00	0,00	0,00	0,00	0,00	0,00
	4/0110002/00794	Einrichtung Archiv	18.09.2008	0,0	10,0	0,00	0,00	0,00	0,00	0,00	0,00
	4/0110002/00795	Einrichtung Bauamt	18.09.2008	0,0	10,0	0,00	0,00	0,00	0,00	0,00	0,00
	4/0110002/00797	Einrichtung BGM	18.09.2008	0,0	10,0	0,00	0,00	0,00	0,00	0,00	0,00

MVAG	Ansatz Konto	Bezeichnung	Inbetrieb- nahme	RND	ND	Buchwert 31.12.2023	Zugänge/ + Umbuchungen	Abgänge/ -	Wertaufholung+/ Wertminderung-	Abschreibung	Buchwert 31.12.2024
	4/0110002/00800	Einrichtung BGM	18.09.2008	0,0	10,0	0,00	0,00	0,00	0,00	0,00	0,00
	4/0110002/00801	Einrichtung BGM	18.09.2008	0,0	10,0	0,00	0,00	0,00	0,00	0,00	0,00
	4/0110002/00803	Einrichtung BGM	18.09.2008	0,0	10,0	0,00	0,00	0,00	0,00	0,00	0,00
	4/0110002/00805	Einrichtung Buchhaltung	18.09.2008	0,0	10,0	0,00	0,00	0,00	0,00	0,00	0,00
	4/0110002/00806	Einrichtung Bürgerservice	20.09.2024	4,0	10,0	0,00	640,20	0,00	0,00	640,20	0,00
	4/0110002/00807	Einrichtung Kopierraum	18.09.2008	0,0	10,0	0,00	0,00	0,00	0,00	0,00	0,00
	4/0110002/00808	Einrichtung Sekretariat	18.09.2008	0,0	10,0	0,00	0,00	0,00	0,00	0,00	0,00
	4/0110002/00809	Einrichtung Serverraum	18.09.2008	0,0	10,0	0,00	0,00	0,00	0,00	0,00	0,00
	4/0110002/00811	Einrichtung Sitzungssaal groß	18.09.2008	0,0	10,0	0,00	0,00	0,00	0,00	0,00	0,00
	4/0110002/00813	Einrichtung Sitzungssaal klein	18.09.2008	0,0	10,0	0,00	0,00	0,00	0,00	0,00	0,00
	4/0110002/00815	Einrichtung Sozialraum	18.09.2008	0,0	10,0	0,00	0,00	0,00	0,00	0,00	0,00
	4/0110002/00816	Gründung Verwaltungsgemeinschaft 5+	02.03.2021	6,0	10,0	16.871,85	0,00	0,00	0,00	2.410,26	14.461,59
	4/0110002/00819	Sekurm Brandschutzresor RAL 7035	29.04.2024	24,0	25,0	0,00	4.800,00	0,00	0,00	192,00	4.608,00
	4/0180003/00778	Notebook BGM Schlachter	14.04.2016	0,0	4,0	0,00	0,00	0,00	0,00	0,00	0,00
	4/0180003/00779	PC Bürgerservice Melissa	07.09.2016	0,0	4,0	0,00	0,00	0,00	0,00	0,00	0,00
	4/0180003/00780	PC Lehrling	07.08.2017	0,0	4,0	0,00	0,00	0,00	0,00	0,00	0,00
	4/0180003/00781	PC Amtsleiter	28.05.2018	0,0	4,0	0,00	0,00	0,00	0,00	0,00	0,00
	4/0180003/00782	PC Starlinger	10.07.2018	0,0	4,0	0,00	0,00	0,00	0,00	0,00	0,00
	4/0180003/00783	Notebook Bauamt	09.04.2019	0,0	4,0	0,00	0,00	0,00	0,00	0,00	0,00
	4/0180003/00784	PC BH Christina	14.05.2019	0,0	4,0	0,00	0,00	0,00	0,00	0,00	0,00
	4/0180003/00796	PC Bauamt	14.05.2019	0,0	4,0	0,00	0,00	0,00	0,00	0,00	0,00
	4/0180003/00804	PC Reiter	07.08.2017	0,0	4,0	0,00	0,00	0,00	0,00	0,00	0,00
	4/0180003/00812	EDV	20.04.2009	0,0	4,0	0,00	0,00	0,00	0,00	0,00	0,00
	4/0180003/00814	EDV	20.04.2009	0,0	4,0	0,00	0,00	0,00	0,00	0,00	0,00
	4/0180003/00815	PC Sekretariat (Gruber) 2020	14.05.2020	0,0	4,0	0,00	0,00	0,00	0,00	0,00	0,00
	4/0180003/00816	PC Scan (Buchhaltung)	14.05.2020	4,0	4,0	0,00	0,00	0,00	0,00	0,00	0,00
	4/0180003/00817	Notebook BGM Pitzenberg (2020)	14.05.2020	4,0	4,0	0,00	0,00	0,00	0,00	0,00	0,00
	4/0180003/00818	Notebook BGM Rutzenham (2020)	14.05.2020	4,0	4,0	0,00	0,00	0,00	0,00	0,00	0,00
	4/0180003/00819	Notebook BGM. Oberndorf (2020)	14.05.2020	4,0	4,0	0,00	0,00	0,00	0,00	0,00	0,00
	4/0180003/00822	Scanner A3	19.04.2021	0,0	4,0	663,30	0,00	0,00	0,00	663,30	0,00
	4/0180004/00001	Kopierer Canon Image Runner Advance DX C5750i	05.01.2021	4,0	8,0	4.405,68	0,00	0,00	0,00	881,14	3.524,54
	4/0180004/00002	A0 Scanner für Bauamt (2021)	11.02.2021	4,0	8,0	3.945,27	0,00	0,00	0,00	789,05	3.156,22
	4/0240001/00001	Reinigungsmaschine für Gemeindeamt und VAZ	18.09.2024	9,5	10,0	0,00	3.152,85	0,00	0,00	157,64	2.995,21
	4/0330001/00001	Telefonanlage MieX	02.02.2021	1,0	5,0	3.181,44	0,00	0,00	0,00	1.590,72	1.590,72
	010100	Zentralamt - EDV				8.117,40	3.985,08	421,20	0,00	4.490,06	7.191,22
	4/0180001/00001	Serveranlage (2020)	02.07.2020	2,5	7,0	2.326,20	0,00	0,00	0,00	664,63	1.661,57
	4/0180001/00002	USV Notstromversorgung APC1500VA	01.01.2021	7,0	7,0	0,00	0,00	0,00	0,00	0,00	0,00
	4/0180001/00003	Server Primergy TX1310	01.01.2021	7,0	7,0	0,00	0,00	0,00	0,00	0,00	0,00

MVAG	Ansatz Konto	Bezeichnung	Inbetrieb- nahme	RND	ND	Buchwert 31.12.2023	Zugänge/ + Umbuchungen -	Abgänge/ -	Wertaufholung+/ Wertminderung-	Abschreibung	Buchwert 31.12.2024
	4/0180003/00820	Scan-PC (2020)	11.11.2020	0,0	4,0	120,00	0,00	0,00	0,00	120,00	0,00
	4/0180003/00821	Notebooks+Monitore (2021)	08.02.2021	0,0	4,0	1.427,40	0,00	0,00	0,00	1.427,40	0,00
	4/0180003/00824	PC Fujitso Esprimo P920	01.01.2021	4,0	4,0	0,00	0,00	0,00	0,00	0,00	0,00
	4/0180003/00825	PC Fujitso Esprimo P720 E90+	01.01.2021	4,0	4,0	0,00	0,00	0,00	0,00	0,00	0,00
	4/0180003/00826	Notebook FSC Lifebook N532	01.01.2021	4,0	4,0	0,00	0,00	0,00	0,00	0,00	0,00
	4/0180003/00827	Monitor Fujitso B22W-7 LED	01.01.2021	4,0	4,0	0,00	0,00	0,00	0,00	0,00	0,00
	4/0180003/00828	Bgm-Arbeitsplatz Schlatt - DELL NB Docking Station WD1	01.01.2021	4,0	4,0	0,00	0,00	0,00	0,00	0,00	0,00
	4/0180003/00829	PC Fujitsu Q558 i5-9400	01.01.2021	4,0	4,0	0,00	0,00	0,00	0,00	0,00	0,00
	4/0180003/00830	PC Fujitsu P558 i7-9700	01.01.2021	4,0	4,0	0,00	0,00	0,00	0,00	0,00	0,00
	4/0180003/00831	Monitor Beng TFT BL2405PT	01.01.2021	4,0	4,0	0,00	0,00	0,00	0,00	0,00	0,00
	4/0180003/00832	Notebook Fujitsu Lifebook U939	01.01.2021	0,0	4,0	0,00	0,00	0,00	0,00	0,00	0,00
	4/0180003/00833	Dockingstation USB-C f. Notebook PRO9	01.01.2021	4,0	4,0	0,00	0,00	0,00	0,00	0,00	0,00
	4/0180003/00834	Installation neue Hardware Gemeindeamt 2020	01.01.2021	4,0	4,0	0,00	0,00	0,00	0,00	0,00	0,00
	4/0180003/00839	Notebook Lenovo V17	04.04.2022	1,0	4,0	939,90	0,00	0,00	0,00	469,95	469,95
	4/0180003/00840	Monitor Fujitsu B24-9	04.04.2022	4,0	4,0	0,00	0,00	0,00	0,00	0,00	0,00
	4/0180003/00841	PC Bürgerservice Distler Doris	04.05.2023	2,0	4,0	1.070,10	0,00	0,00	0,00	356,70	713,40
	4/0180003/00842	PC Bauamt Quirchmair Julia	04.05.2023	2,0	4,0	1.128,60	0,00	0,00	0,00	376,20	752,40
	4/0180003/00843	Notebook DELL Latitude 7340 i5-1335U mit Dockingstation	29.03.2024	3,0	4,0	0,00	2.274,54	0,00	0,00	568,64	1.705,90
	4/0180003/00844	PC Lenova ThinkCentre M70t Tower (Egger)	29.03.2024	3,0	4,0	0,00	1.710,54	421,20	0,00	322,34	967,00
	4/0180004/00005	Zeiterfassungsterminal Gemeindeamt	28.02.2022	5,0	8,0	1.105,20	0,00	0,00	0,00	184,20	921,00
	612000	Gemeindestraßen				0,00	2.848,86	0,00	0,00	237,41	2.611,45
	4/0300001/00002	Geschwindigkeitsanzeige Mobil	04.03.2024	11,0	12,0	0,00	2.848,86	0,00	0,00	237,41	2.611,45
	815000	Park- und Gartenanlagen, Kinderspielpl.				4.550,78	0,00	0,00	0,00	754,25	3.796,53
	5/0290003/00785	Spielgeräte Höck	10.09.2018	3,5	10,0	348,89	0,00	0,00	0,00	77,53	271,36
	5/0290003/00816	Spielgeräte Pitzenbergholz	01.01.1990	0,0	10,0	0,00	0,00	0,00	0,00	0,00	0,00
	5/0290003/00817	Karussell + Schaukel für Spielplatz Höck	23.06.2020	5,0	10,0	2.360,73	0,00	0,00	0,00	393,46	1.967,27
	5/0290003/00818	Selbstfahrerkarusell für Spielplatz Pitzenbergholz	21.12.2020	5,5	10,0	1.841,16	0,00	0,00	0,00	283,26	1.557,90
	894000	Mehrzweckgebäude Aich				0,00	0,00	0,00	0,00	0,00	0,00
	4/0110002/00788	Einrichtung	01.01.1900	0,0	10,0	0,00	0,00	0,00	0,00	0,00	0,00
	5/0120001/00817	Heizung	01.01.1986	0,0	15,0	0,00	0,00	0,00	0,00	0,00	0,00
1027	Kulturgüter					0,00	0,00	0,00	0,00	0,00	0,00
	390000	Kirchliche Angelegenheiten				0,00	0,00	0,00	0,00	0,00	0,00
	2/0060004/00770	Kapelle Aich	01.01.1911	0,0	50,0	0,00	0,00	0,00	0,00	0,00	0,00

MVAG	Ansatz Konto	Bezeichnung	Inbetrieb- nahme	RND	ND	Buchwert 31.12.2023	Zugänge/ + Umbuchungen	Abgänge/ -	Wertaufholung+/ Wertminderung-	Abschreibung	Buchwert 31.12.2024
	2/0060004/00772	Kapelle Pitzenberg	01.01.1885	0,0	50,0	0,00	0,00	0,00	0,00	0,00	0,00
Summe Aktiva						4.199.329,42	164.804,47	84.460,93	400,00	138.937,96	4.141.135,00
1311	Investitionszuschüsse von Trägern öffentlichen Rechts					-851.667,76	33.037,69	92.722,38	0,00	-32.560,62	-878.791,83
	010000	Zentralamt				-27.112,98	0,00	0,00	0,00	-6.315,51	-20.797,47
	4/0110002/00817	KTZ (BZ-Mittel) Gründung Verwaltungsgemeinschaft 5+	18.06.2021	5,5	9,5	-10.088,59	0,00	0,00	0,00	-1.552,09	-8.536,50
	4/0110002/00818	KTZ (Anteil 5 Gemeinden) - Gründung Verwaltungsgemein:	06.09.2021	6,0	9,5	-5.998,84	0,00	0,00	0,00	-856,98	-5.141,86
	4/0180003/00823	KTZ (BZ-Mittel) Scanner A3	18.06.2021	0,0	3,5	-357,43	0,00	0,00	0,00	-357,43	0,00
	4/0180004/00003	KTZ (BZ-Mittel) Kopierer Canon Image Runner Advance D)	18.06.2021	3,5	7,5	-4.229,46	0,00	0,00	0,00	-939,88	-3.289,58
	4/0180004/00004	KTZ (BZ-Mittel) A0 Scanner für Bauamt (2021)	18.06.2021	3,5	7,5	-3.787,46	0,00	0,00	0,00	-841,66	-2.945,80
	4/0330001/00002	KTZ (BZ Mittel) Telefonanlage MieX	18.06.2021	0,5	4,5	-2.651,20	0,00	0,00	0,00	-1.767,47	-883,73
	010100	Zentralamt - EDV				-102,37	0,00	0,00	0,00	-25,59	-76,78
	4/0180001/00004	KTZ (Gemeinde Schlatt) USV Notstromversorgung APC15(01.01.2021	0,0	7,0	0,00	0,00	0,00	0,00	0,00	0,00
	4/0180001/00005	KTZ (Gemeinde Schlatt) Server Primergy TX1310	01.01.2021	3,0	7,0	-102,37	0,00	0,00	0,00	-25,59	-76,78
	4/0180003/00835	KTZ (Gemeinde Schlatt) PC Fujitsu P558 i7-9700	01.01.2021	0,0	4,0	0,00	0,00	0,00	0,00	0,00	0,00
	4/0180003/00836	KTZ (Gemeinde Schlatt) Notebook Fujitsu Lifebook U939	01.01.2021	0,0	4,0	0,00	0,00	0,00	0,00	0,00	0,00
	4/0180003/00837	KTZ (Gemeinde Schlatt) Dockingstation USB-C f. Noteboo	01.01.2021	0,0	4,0	0,00	0,00	0,00	0,00	0,00	0,00
	4/0180003/00838	KTZ (Gemeinde Schlatt) Installation neue Hardware Gemei	01.01.2021	0,0	4,0	0,00	0,00	0,00	0,00	0,00	0,00
	029000	Amtsgebäude				-238.771,04	0,00	0,00	0,00	-6.998,73	-231.772,31
	2/0060001/00011	KTZ LB 2008 Amtsgebäude	01.01.2021	33,5	37,5	-6.576,05	0,00	0,00	0,00	-190,61	-6.385,44
	2/0060001/00008	KTZ BZ 2008-2010 Amtsgebäude	01.01.2021	33,5	37,5	-231.384,47	0,00	0,00	0,00	-6.706,80	-224.677,67
	2/0120001/00022	KT PV-Anlage	01.01.2021	7,0	11,0	-810,52	0,00	0,00	0,00	-101,32	-709,20
	269100	Calisthenic Anlage				0,00	30.037,69	60.075,38	0,00	-455,12	-29.582,57
	2/0040013/00003	KTZ Calisthenic Anlage Anteile Nachbargemeinden	31.12.2024	32,5	33,0	0,00	0,00	30.037,69	0,00	-455,12	-29.582,57
	2/0090002/00004	KTZ Anteil Nachbargemeinden Calisthenic Anlage (AIB)				0,00	30.037,69	30.037,69	0,00	0,00	0,00
	611000	Landesstraßen				-9.572,36	0,00	0,00	0,00	-356,58	-9.215,78
	2/0040001/00825	KT Randeinfassungen Klasse 3 (Landesstraßen)	01.01.1994	19,0	50,0	-1.950,00	0,00	0,00	0,00	-97,50	-1.852,50
	2/0040001/00826	KTZ Geh- und Radwege entlang Landesstraße pauschal KI	01.01.2004	29,0	50,0	-7.322,36	0,00	0,00	0,00	-244,08	-7.078,28
	2/0040001/00827	KTZ Geh- und Radwege entlang Landesstraße pauschal KI	01.01.1994	19,0	50,0	-300,00	0,00	0,00	0,00	-15,00	-285,00
	612000	Gemeindestraßen				-187.857,85	3.000,00	32.647,00	0,00	-4.048,28	-213.456,57
	2/0040001/00834	KTZ Landesbeitrag 2020 Generalsanierung Wiesmühl Höck	01.09.2020	45,5	50,0	-16.275,00	0,00	0,00	0,00	-350,00	-15.925,00
	2/0040001/00837	KTZ (BZ) 2020 für Höcker Gemeindestraße Wiesmühl	31.12.2020	45,0	49,5	-12.210,28	0,00	0,00	0,00	-265,44	-11.944,84
	2/0040001/00845	KTZ (KIG-Mittel 2021) Höck / Siedlung / Fahrbahn nach Sa	13.06.2023	48,0	50,0	-53.937,31	0,00	0,00	0,00	-1.100,76	-52.836,55
	2/0040001/00846	KTZ (BZ Mittel) Höck / Siedlung / Fahrbahn nach Sanierunç	13.06.2023	48,0	50,0	-35.365,26	0,00	25.000,00	0,00	-721,74	-59.643,52
	2/0040001/00847	KTZ (BZ Mittel) Höck / Höcker Graben und Zufahrt Höck 20	13.06.2023	48,0	50,0	-24.500,00	0,00	0,00	0,00	-500,00	-24.000,00

MVAG	Ansatz Konto	Bezeichnung	Inbetrieb- nahme	RND	ND	Buchwert 31.12.2023	Zugänge/ + Umbuchungen -	Abgänge/ -	Wertaufholung+/ Wertminderung-	Abschreibung	Buchwert 31.12.2024
	2/0040001/00850	KTZ (Landesbeitrag) Höck / Höcker Graben und Zufahrt Hö	13.06.2023	48,0	50,0	-45.570,00	0,00	0,00	0,00	-930,00	-44.640,00
	2/0040001/00851	Höck / Siedlung / Fahrbahn nach Sanierung 2021 - 2022 K	31.12.2024	48,5	49,0	0,00	0,00	3.000,00	0,00	-30,61	-2.969,39
	2/0090002/00003	KTZ (pauschaler LB) Straßenbaumaßnahmen BA 05 (AIB)				0,00	3.000,00	3.000,00	0,00	0,00	0,00
	4/0300001/00004	KTZ Land Geschwindigkeitsanzeige GR36CL	22.01.2024	10,0	11,0	0,00	0,00	1.647,00	0,00	-149,73	-1.497,27
	617000	Bauhöfe				-129.040,59	0,00	0,00	0,00	-3.203,81	-125.836,78
	1/0020001/00021	KT Grundstück Bauhof	01.01.2021			-13.703,53	0,00	0,00	0,00	0,00	-13.703,53
	2/0060001/00017	KTZ BZ 2010-2012 Bauhof	01.01.2021	35,0	39,0	-115.337,06	0,00	0,00	0,00	-3.203,81	-112.133,25
	815000	Park- und Gartenanlagen, Kinderspielpl.				-4.193,45	0,00	0,00	0,00	-735,34	-3.458,11
	5/0290003/00819	KTZ (LB) für Karussell Höck	01.12.2020	4,5	9,0	-2.404,46	0,00	0,00	0,00	-437,17	-1.967,29
	5/0290003/00820	KTZ (LB 2020) für Karussell Spielplatz Pitzenbergholz	30.12.2020	5,0	9,5	-1.788,99	0,00	0,00	0,00	-298,17	-1.490,82
	851000	Abwasserbeseitigung				-238.083,20	0,00	0,00	0,00	-9.010,50	-229.072,70
	3/0430001/00762	TZ dig.L.	08.11.2013	0,0	10,0	0,00	0,00	0,00	0,00	0,00	0,00
	3/0430001/00763	LF dig.L.	08.11.2013	0,0	10,0	0,00	0,00	0,00	0,00	0,00	0,00
	3/0450001/00716	LF Kanal baulich	12.10.2001	26,5	50,0	-8.617,95	0,00	0,00	0,00	-313,38	-8.304,57
	3/0450001/00719	TZ Kanal baulich	20.12.1999	26,5	50,0	-48.611,20	0,00	0,00	0,00	-1.767,68	-46.843,52
	3/0450001/00728	LF Kanal baulich	20.12.1999	24,5	50,0	-18.932,73	0,00	0,00	0,00	-742,46	-18.190,27
	3/0450001/00733	TZ Kanal baulich	20.12.1999	24,5	50,0	-132.435,27	0,00	0,00	0,00	-5.193,54	-127.241,73
	3/0450001/00739	TZ Kanal baulich	10.06.2011	36,0	50,0	-9.827,94	0,00	0,00	0,00	-265,62	-9.562,32
	3/0450001/00742	LF Kanal baulich	12.10.2012	37,5	50,0	-3.619,00	0,00	0,00	0,00	-94,00	-3.525,00
	3/0450001/00743	TZ Kanal baulich	12.10.2012	37,5	50,0	-9.437,12	0,00	0,00	0,00	-245,12	-9.192,00
	3/0450001/00749	KTZ Bund - Kanalhausanschlüsse 2023 (Annuitätenzuschü	20.12.2023	48,0	49,5	-6.059,15	0,00	0,00	0,00	-123,66	-5.935,49
	3/0450005/00717	LF Pumpwerk baulich	12.10.2001	1,5	25,0	-69,70	0,00	0,00	0,00	-27,88	-41,82
	3/0450005/00720	TZ LF Pumpwerk baulich	20.12.1999	1,5	25,0	-393,30	0,00	0,00	0,00	-157,32	-235,98
	3/0450005/00729	LF Pumpwerk baulich	20.12.1999	0,0	25,0	-9,98	0,00	0,00	0,00	-9,98	0,00
	3/0450005/00732	TZ LF Pumpwerk baulich	20.12.1999	0,0	25,0	-69,86	0,00	0,00	0,00	-69,86	0,00
	3/0450006/00718	LF Pumpwerk maschinell/elektrisch	12.10.2001	0,0	13,0	0,00	0,00	0,00	0,00	0,00	0,00
	3/0450006/00721	TZ Pumpwerk maschinell/elektrisch	20.12.1999	0,0	13,0	0,00	0,00	0,00	0,00	0,00	0,00
	3/0450006/00730	LF Pumpwerk maschinell/elektrisch	20.12.1999	0,0	13,0	0,00	0,00	0,00	0,00	0,00	0,00
	3/0450006/00731	TZ Pumpwerk maschinell/elektrisch	20.12.1999	0,0	13,0	0,00	0,00	0,00	0,00	0,00	0,00
	894000	Mehrzweckgebäude Aich				-16.933,92	0,00	0,00	0,00	-1.411,16	-15.522,76
	2/0060001/00649	Kapitaltransfer BZ. 1986	01.01.1986	11,0	50,0	-16.249,92	0,00	0,00	0,00	-1.354,16	-14.895,76
	2/0060001/00650	Kapitaltransfer LB. 1986	01.01.1988	11,0	50,0	-684,00	0,00	0,00	0,00	-57,00	-627,00
1313	Investitionszuschüsse von Übrigen					-1.176.205,45	0,00	728,08	0,00	-41.603,58	-1.135.329,95
	612000	Gemeindestraßen				-981.520,83	0,00	0,00	0,00	-35.120,05	-946.400,78
	2/0040001/00819	KTZ Randeinfassungen Klasse 1	01.01.2014	39,0	50,0	-11.917,00	0,00	0,00	0,00	-297,93	-11.619,07
	2/0040001/00820	KTZ Randeinfassungen Klasse 3	01.01.1994	19,0	50,0	-1.288,27	0,00	0,00	0,00	-64,41	-1.223,86

MVAG	Ansatz Konto	Bezeichnung	Inbetrieb- nahme	RND	ND	Buchwert 31.12.2023	Zugänge/ + Umbuchungen	Abgänge/ -	Wertaufholung+/ Wertminderung-	Abschreibung	Buchwert 31.12.2024
	2/0040001/00821	KTZ Randeinfassungen Klasse 5	01.01.1974	0,0	50,0	0,00	0,00	0,00	0,00	0,00	0,00
	2/0040001/00828	KTZ Gemeindestraßen pauschal Klasse 1	01.01.2014	39,0	50,0	-353.287,91	0,00	0,00	0,00	-8.832,20	-344.455,71
	2/0040001/00829	KTZ Gemeindestraßen pauschal Klasse 2	01.01.2004	29,0	50,0	-267.947,90	0,00	0,00	0,00	-8.931,60	-259.016,30
	2/0040001/00830	KTZ Gemeindestraßen pauschal Klasse 3	01.01.1994	19,0	50,0	-286.748,13	0,00	0,00	0,00	-14.337,41	-272.410,72
	2/0040001/00831	KTZ Gemeindestraßen pauschal Klasse 4	01.01.1979	4,0	50,0	-2.900,84	0,00	0,00	0,00	-580,17	-2.320,67
	2/0040001/00832	Infrastrukturbeitrag Höck	15.05.2020	29,0	50,0	-2.620,60	0,00	0,00	0,00	-87,35	-2.533,25
	2/0040001/00835	KTZ (Anliegerbeiträge) 2020 für Wiesmühl Höcker Gemein	31.12.2020	45,0	49,5	-4.056,96	0,00	0,00	0,00	-88,19	-3.968,77
	2/0040001/00836	KTZ (Aufschließungsbeiträge) 2020 für Wiesmühl Höcker G	31.12.2020	45,0	49,5	-571,28	0,00	0,00	0,00	-12,42	-558,86
	2/0040001/00848	KTZ (Anschlussgebühren) Höck / Siedlung / Fahrbahn nach	13.06.2023	48,0	50,0	-19.122,92	0,00	0,00	0,00	-390,26	-18.732,66
	2/0040001/00849	KTZ (Anschlussgebühren) Höck / Höcker Graben und Zufal	13.06.2023	48,0	50,0	-12.375,66	0,00	0,00	0,00	-252,56	-12.123,10
	2/0040006/00822	KTZ Brücke Weißbach Pitzenbergholz	01.01.1969	14,0	70,0	-9.445,69	0,00	0,00	0,00	-629,71	-8.815,98
	2/0040006/00823	KTZ Brücke Weißbach Aich	01.01.1969	14,0	70,0	-9.237,67	0,00	0,00	0,00	-615,84	-8.621,83
	616000	Konkurrenzstraßen				-54.971,10	0,00	0,00	0,00	-2.459,93	-52.511,17
	2/0040001/00786	KTZ pauschal GW Hillinger	01.01.1994	19,0	50,0	-21.209,50	0,00	0,00	0,00	-1.060,48	-20.149,02
	2/0040001/00787	KTZ pauschal GW Wiesmühl	01.01.1994	29,0	50,0	-25.539,68	0,00	0,00	0,00	-851,32	-24.688,36
	2/0040006/00824	KTZ BRücke Weißbach Holzbach	01.01.1969	14,0	70,0	-8.221,92	0,00	0,00	0,00	-548,13	-7.673,79
	840000	Grundbesitz				-3.475,27	0,00	728,08	0,00	0,00	-4.203,35
	1/0020004/00074	Grundstück Nr. 1721, KG-Nr. 50208, Abtretung Lang Veron	18.10.2022			-2.925,00	0,00	0,00	0,00	0,00	-2.925,00
	1/0020004/00075	Grundstück Nr. 1721, KG-Nr. 50208, Abtretung Baumgartn	18.10.2022			-2,59	0,00	0,00	0,00	0,00	-2,59
	1/0020004/00076	Grundstück Nr. 1721, KG-Nr. 50208, Abtretung Hechfellner	18.10.2022			-547,68	0,00	0,00	0,00	0,00	-547,68
	1/0020004/00077	KTZ (Ideal Bau, Abtr. 8 m² aus Grdst. 1270/1 ins öffentliche	11.02.2025			0,00	0,00	728,08	0,00	0,00	-728,08
	851000	Abwasserbeseitigung				-136.238,25	0,00	0,00	0,00	-4.023,60	-132.214,65
	3/0450001/00722	IVZ Priv. LF Kanal baulich	20.12.1999	26,5	50,0	-18.758,30	0,00	0,00	0,00	-682,12	-18.076,18
	3/0450001/00736	IVZ Priv. Kanal baulich	20.12.1999	24,5	50,0	-37.529,88	0,00	0,00	0,00	-1.471,76	-36.058,12
	3/0450001/00740	IVZ Priv. LF Kanal baulich	10.06.2011	36,0	50,0	-19.052,78	0,00	0,00	0,00	-514,94	-18.537,84
	3/0450001/00745	KTZ Anschlussgebühren Kanal baulich (Hausanschlüsse 2l	29.12.2021	45,5	49,0	-26.643,77	0,00	0,00	0,00	-572,98	-26.070,79
	3/0450001/00748	IVZ Privat Kanalhausanschlüsse 2023	20.12.2023	48,0	49,5	-20.586,61	0,00	0,00	0,00	-420,13	-20.166,48
	3/0450001/00761	KTZ (Kanalanschlussgebühren) Kanal - Hausanschluss Aic	27.12.2022	47,0	49,5	-13.495,31	0,00	0,00	0,00	-281,15	-13.214,16
	3/0450005/00723	IVZ Priv. LF Pumpwerk baulich	20.12.1999	1,5	25,0	-151,80	0,00	0,00	0,00	-60,72	-91,08
	3/0450005/00735	IVZ Priv. Pumpwerk baulich	20.12.1999	0,0	25,0	-19,80	0,00	0,00	0,00	-19,80	0,00
	3/0450006/00724	IVZ Priv. Pumpwerk maschinell/elektrisch	20.12.1999	0,0	13,0	0,00	0,00	0,00	0,00	0,00	0,00
	3/0450006/00734	IVZ Priv. Pumpwerk maschinell/elektrisch	20.12.1999	0,0	13,0	0,00	0,00	0,00	0,00	0,00	0,00
	Summe Passiva					-2.027.873,21	33.037,69	93.450,46	0,00	-74.164,20	-2.014.121,78
	Saldo Aktiva/Passiva					2.171.456,21	197.842,16	177.911,39	400,00	64.773,76	2.127.013,22

Nachweis über unmittelbare Beteiligungen
der Gebietskörperschaft (Anlage 6j)

Kraftwerk Glatzing

Name der Einheit	Kraftwerk Glatzing	
Firmenbuch-Nr.	094854t	
Beteiligungsart	Verbunden	
Stamm-/Grundkapital		0,00
Anteil der Gebietskörperschaft in %		0,010
Buchwert der Beteiligung(t)		0,00
Geschäftsjahr		
Eigenkapital / geschätztes Nettovermögen 31.12.2023		0,00
Eigenkapital / geschätztes Nettovermögen 31.12.2024		216,00
Bilanzsumme		0,00
Finanzverbindlichkeiten		0,00
Jahresüberschuss/Jahresfehlbetrag		0,00
Gewinnausschüttungen an die Gebietskörperschaft		0,00
Klassifikation gem. ESVG	Privat kontrollierte nichtfinanzielle Kapitalgesellschaften (Inland)	
Konzernabschluss	Nein	

Raika Schwanenstadt

Name der Einheit	Raika Schwanenstadt	
Firmenbuch-Nr.	094698m	
Beteiligungsart	Sonstige	
Stamm-/Grundkapital		0,00
Anteil der Gebietskörperschaft in %		0,010
Buchwert der Beteiligung(t)		0,00
Geschäftsjahr		
Eigenkapital / geschätztes Nettovermögen 31.12.2023		0,00
Eigenkapital / geschätztes Nettovermögen 31.12.2024		7,27
Bilanzsumme		0,00
Finanzverbindlichkeiten		0,00
Jahresüberschuss/Jahresfehlbetrag		0,00
Gewinnausschüttungen an die Gebietskörperschaft		0,00
Klassifikation gem. ESVG	Privat kontrollierte finanzielle Kapitalgesellschaften (Inland)	
Konzernabschluss	Nein	

Rückstellungsspiegel (Anlage 6q)

Rückstellung	Stand 31.12.2023	Dotierungen (+)	Auflösung inkl. Verbrauch (-)	Stand 31.12.2024
Kurzfristig	9.506,19	908,00	478,68	9.935,51
Rückstellungen für Prozesskosten	0,00	0,00	0,00	0,00
Rückstellungen für nicht konsumierte Urlaube	9.506,19	908,00	478,68	9.935,51
Rückstellungen für ausstehende Rechnungen	0,00	0,00	0,00	0,00
Sonstige kurzfristige Rückstellungen	0,00	0,00	0,00	0,00
Langfristig	8.103,49	1.669,45	0,00	9.772,94
Rückstellungen für Abfertigungen	4.188,32	874,67	0,00	5.062,99
Rückstellungen für Jubiläumszuwendungen	3.915,17	794,78	0,00	4.709,95
Rückstellungen für Haftungen	0,00	0,00	0,00	0,00
Rückstellungen für Sanierung von Altlasten	0,00	0,00	0,00	0,00
Rückstellungen für Pensionen (Säule I)	0,00	0,00	0,00	0,00
Sonstige langfristige Rückstellungen	0,00	0,00	0,00	0,00
Gesamtsumme	17.609,68	2.577,45	478,68	19.708,45

Haftungsnachweis (Anlage 6r)

Teil A - Haftungspositionen relevant iSd Art. 15a Vereinbarung HOG

Bezeichnung der/des Haftungsnehmerin/s oder einer Gruppe gleichartiger Haftungen	Haftungsrahmen	Stand 31.12.2023	Zugänge (+)	Abgänge (-)	Stand 31.12.2024	davon Umklassifizierungen
Untergruppe 1 - Haftungen für Kredit- und Finanzinstitute						
Zwischensumme - Untergruppe 1	0,00	0,00	0,00	0,00	0,00	
Untergruppe 2 - Grundbücherlich besicherte Haftungen von Wohnbau-Darlehen						
Zwischensumme - Untergruppe 2	0,00	0,00	0,00	0,00	0,00	
Untergruppe 3 - Sonstige Wirtschaftshaftungen						
Darlehensgeber für RHV Schwanenstadt BA.03 - RHV Schwanenstadt BA.03	793.731,98	86.766,60	0,00	9.008,63	77.757,97	
Darlehensgeber für RHV Schwanenstadt BA.05 - RHV Schwanenstadt BA.05	97.917,63	33.436,24	0,00	2.822,82	30.613,42	
Darlehensgeber für RHV Schwanenstadt BA.08 - RHV Schwanenstadt BA.08	35.161,89	0,00	0,00	0,00	0,00	
Darlehensgeber für RHV Schwanenstadt BA.09 - RHV Schwanenstadt BA.09	29.804,44	790,59	0,00	790,59	0,00	
Wasserverband Schwanenstadt Umgebung Hochwasserschutz - Grundankauf Beckenerweiterung - Anteil 10Prozent	319.500,00	28.785,82	0,00	2.655,76	26.130,06	
Zwischensumme - Untergruppe 3	1.276.115,94	149.779,25	0,00	15.277,80	134.501,45	
Summe A1	1.276.115,94	149.779,25	0,00	15.277,80	134.501,45	
Haftung der staatlichen, außerbudgetären Einheiten gem. ESG iSd Art. 15a Vereinbarung HOG						
Untergruppe 1 - Haftungen für Kredit- und Finanzinstitute						
Zwischensumme - Untergruppe 1	0,00	0,00	0,00	0,00	0,00	
Untergruppe 2 - Grundbücherlich besicherte Haftungen von Wohnbau-Darlehen						
Zwischensumme - Untergruppe 2	0,00	0,00	0,00	0,00	0,00	
Untergruppe 3 - Sonstige Wirtschaftshaftungen						
Zwischensumme - Untergruppe 3	0,00	0,00	0,00	0,00	0,00	
Summe A2	0,00	0,00	0,00	0,00	0,00	
Gesamtsumme A (= Summe A1 + Summe A2)	1.276.115,94	149.779,25	0,00	15.277,80	134.501,45	

Teil B - Haftungspositionen nicht relevant iSd Art. 15a Vereinbarung HOG

Bezeichnung der/des Haftungsnehmerin/s oder einer Gruppe gleichartiger Haftungen	Haftungsrahmen	Stand 31.12.2023	Zugänge (+)	Abgänge (-)	Stand 31.12.2024	davon Umklassifizierungen
Untergruppe 1 - Haftungen für Kredit- und Finanzinstitute						
Zwischensumme - Untergruppe 1	0,00	0,00	0,00	0,00	0,00	
Untergruppe 2 - Grundbücherlich besicherte Haftungen von Wohnbau-Darlehen						
Zwischensumme - Untergruppe 2	0,00	0,00	0,00	0,00	0,00	
Untergruppe 3 - Sonstige Wirtschaftshaftungen						
Zwischensumme - Untergruppe 3	0,00	0,00	0,00	0,00	0,00	
Gesamtsumme B	0,00	0,00	0,00	0,00	0,00	
Gesamtsumme Haftungen (Teil A + Teil B)	1.276.115,94	149.779,25	0,00	15.277,80	134.501,45	

Einzelnachweis über die nicht voranschlagswirksame Gebarung
gemäß § 12 (Anlage 6t)

Einzelnachweis der vermögenswirksamen Bestandskonten

Konto	Kontenbezeichnung	Stand 31.12.2023	Umsatz Soll	Umsatz Haben	Stand 31.12.2024
Veränderung der nicht voranschlagswirksamen Forderungen					
270000	Finanzamt Vorsteuerbeträge (nicht voranschlagswirksame Gebarung)	1.578,42	10.228,22	10.130,04	1.676,60
279000	Sonstige für Dritte geleistete Vorschüsse (nicht voranschlagswirksame Gebarung)	0,00	5.791,68	5.791,68	0,00
	Summe	1.578,42	16.019,90	15.921,72	1.676,60
Veränderung der nicht voranschlagswirksamen Verbindlichkeiten					
360000	Umsatzsteuer (nicht voranschlagswirksame Gebarung)	181,00	13.354,97	13.599,83	425,86
361000	Erläge von/für Dienststellen der Gebietskörperschaften (nicht voranschlagswirksame Gebarung)	20,40	62,80	42,40	0,00
362000	Gehaltsabzugsgebarungen (nicht voranschlagswirksame Gebarung)	20.457,89	284.786,84	279.327,52	14.998,57
363000	Einbehaltungen und Überzahlungen von Dritten (nicht voranschlagswirksame Gebarung)	1.690,61	22.749,92	21.058,30	-1,01
369000	Sonstige Erläge (nicht voranschlagswirksame Gebarung)	2.500,00	2.696,70	3.399,50	3.202,80
379000	Sonstige Verbindlichkeiten (nicht voranschlagswirksame Gebarung)	1.370,54	1.020.326,71	1.018.956,17	0,00
	Summe	26.220,44	1.343.977,94	1.336.383,72	18.626,22

Einzelnachweis der finanzierungswirksamen Vorschuss- und Verwahrgeldkonten

(inkl. anteiliger Kundenforderungen und Lieferantenverbindlichkeiten)

Konto	Kontenbezeichnung	Stand 31.12.2023	Umsatz Soll	Umsatz Haben	Stand 31.12.2024
Veränderung der nicht voranschlagswirksamen Forderungen					
270000	Einnahmen Vorsteuer	1.578,42	9.507,91	10.228,22	2.298,73
279000	Sonstige Vorschüsse	0,00	5.541,68	5.541,68	0,00
279100	Sonstige Forderungen	0,00	250,00	250,00	0,00
	Summe	1.578,42	15.299,59	16.019,90	2.298,73
Veränderung der nicht voranschlagswirksamen Verbindlichkeiten					
360000	Umsatzsteuer von Einnahmen	168,72	12.939,40	12.961,73	146,39
360100	Bundesabgaben	28,60	386,10	248,30	166,40
361000	Kommissionsgebuehren Bez.Bauamt	20,40	42,40	62,80	0,00
362000	Lohnsteuer	7.137,94	70.801,14	71.574,27	6.364,81
362100	Kranken - Sterbefuersorge D. Gem. Beamten	13.261,21	188.899,57	187.525,48	14.635,30
362300	Wohnbaufoerderungsbeitrag	1,94	1.230,02	1.228,54	3,42
362400	Gewerkschaftsbeitrag	0,00	1.431,52	1.431,52	0,00
362500	Krankenversicherung Lehrling BVAEB	0,00	1.307,35	1.307,35	0,00
362600	Zukunftssicherung	-25,00	1.225,00	1.200,00	0,00
362700	ÖPAG	181,80	2.381,16	2.364,53	198,43
362900	Gehaltsabzugsgebarungen	0,00	12.051,76	12.051,76	0,00
363100	Beitrag Z. Familienlastenausgleichsfond	1.718,15	21.058,30	21.201,84	1.574,61
363900	Einbehaltungen und Überzahlungen von Dritten (nicht voransch)	-27,54	0,00	0,00	-27,54
369000	Sonstige Verwahrgelder	2.500,00	3.293,50	2.696,70	3.096,80
379000	Geldverkehrskonto	1.370,54	1.018.956,17	1.018.580,68	1.746,03
	Summe	26.336,76	1.336.003,39	1.334.435,50	27.904,65

Personaldaten iSd ÖStp (Anlage 4)

Gruppe 1 - gesamt	Dienstverhältnis zu Gemeinde, dienstleistend in einer Dienststelle, bezahlt aus dem Budget von Gemeinde		Personalaufwendungen				
	Köpfe ³⁾	VBÄ ³⁾	davon melden Gemeinden optional				gesamt
Bezüge (Unterklasse 50-52)			Nebengebühren (Unterklasse 56)	Dienstgeberbeiträge (Unterklasse 58)	Weitere Aufwendungen	Kontenklasse 5 ²⁾	
Beamtinnen und Beamte	k.A.	k.A.	19.218,84				
Vertragsbedienstete	k.A.	k.A.	56.418,78				
KV-Bedienstete (Kollektivvertrag)	k.A.	k.A.	0,00				
Nicht zuordenbar	k.A.	k.A.					
Summe	k.A.	k.A.	75.637,62	2.876,54	17.875,04	1.696,32	98.085,52
darunter (Teilmengen der Gruppe 1)			Länder und Gemeinden melden optional				
	Köpfe ³⁾	VBÄ ³⁾	Bezüge (Unterklasse 50-52)	Nebengebühren (Unterklasse 56)	Dienstgeberbeiträge (Unterklasse 58)	Weitere Aufwendungen	Kontenklasse 5 ²⁾
Musikschullehrerinnen und -lehrer	k.A.	k.A.					
Elementarpädagoginnen und -pädagogen	k.A.	k.A.					
Bedienstete nicht-ausgliederter Krankenanstalten	k.A.	k.A.					
Lehrlinge	k.A.	k.A.					
Summe	k.A.	k.A.					

Gruppe 2 - gesamt	Dienstverhältnis zu Gemeinde, nicht dienstleistend bei Gemeinde ¹⁴ , bezahlt aus dem Budget von Gemeinde		Personalaufwendungen				
	Köpfe ³⁾	VBÄ ³⁾	davon melden Gemeinden optional				gesamt
Bezüge (Unterklasse 50-52)			Nebengebühren (Unterklasse 56)	Dienstgeberbeiträge (Unterklasse 58)	Weitere Aufwendungen	Kontenklasse 5 ²⁾	
Beamtinnen und Beamte	k.A.	k.A.					
Vertragsbedienstete	k.A.	k.A.					
Nicht zuordenbar	k.A.	k.A.					
Summe	k.A.	k.A.					

Beamtinnen und Beamte - Pensionistinnen und Pensionisten zum 31.12.2024			
	Köpfe ³⁾	Ø-Pensions- höhe / Mt. ⁴⁾	
Ruhegenussbezieherinnen und -bezieher	k.A.	0,0	
Hinterbliebene ⁵⁾	k.A.	0,0	
Neue Ruhegenussbezieherinnen und -bezieher im Bezugsjahr 2024			
	Köpfe ³⁾	Ø-Pensions- antrittsalter	Ø-Pensions- höhe / Mt. ⁴⁾
Alterspension ⁶⁾	k.A.	0,0	0,0
Dienstunfähigkeit ⁷⁾	k.A.	0,0	0,0
vorzeitige Pensionierung mit Abschlag ⁸⁾	k.A.	0,0	0,0
vorzeitige Pensionierung ohne Abschlag ⁹⁾	k.A.	0,0	0,0
Pensionierungen gesamt	k.A.	0,0	0,0
Gesamter Pensionsaufwand für das Bezugsjahr 2024	0,00		
<p>1) gemäß den Vorgaben in Artikel 14 Abs. 2 lit. c ÖStP 2012 2) Personalrückstellungen und Sachbezüge sind in diese Anlage nicht aufzunehmen 3) Aus Datenschutzgründen wird dieses Feld erst ab 6 betroffenen Personen ausgewiesen 4) Durchschnittspension im Dezember laut Personalstatistik-Festlegungen ohne Sonderzahlungen, ohne Pflegegeld und ohne sonstige Transferleistungen; brutto 5) Witwen-, Witwer-, Waisenversorgungsbezüge und vergleichbare Leistungen 6) Ruhebezüge aufgrund eines Übertritts in den Ruhestand oder einer vergleichbaren Regelung iSd § 13 BDG 1979 7) Ruhebezüge aufgrund einer Ruhestandsversetzung wegen dauernder Dienstunfähigkeit iSd § 14 BDG 1979 8) Ruhebezüge aufgrund einer vorzeitigen Ruhestandsversetzung mit Abschlag iSd §§ 15b, 15c oder 236d BDG 1979 9) Ruhebezüge aufgrund einer vorzeitigen Ruhestandsversetzung ohne Abschlag 10) Inkl. Musikschullehrerinnen und -lehrer sowie Elementarpädagoginnen und -pädagogen 11) Darunter sind Personalgestellungen bei Beteiligungen iSd § 23 VRV 2015 sowie sonstige Personalgestellungen, zB bei anderen Gebietskörperschaften und Körperschaften öffentlichen Rechts zu verstehen.</p>			

Nachweis Kundenforderungen

Rechnungsabschluss 2024

Gemeinde Pitzenberg

Nachweis Kundenforderungen

Konto	Bezeichnung	Saldo Brutto 31.12.2023	Saldo Brutto 31.12.2024	Netto	USt
Nicht voranschlagswirksame Gebarung					
0/000000+360100	Bundesabgaben	0,00	14,30	14,30	0,00
0/000000+369000	Sonstige Verwahrgelder	0,00	106,00	106,00	0,00
	Summe Nicht voranschlagswirksame Gebarung	0,00	120,30	120,30	0,00
010000 Zentralamt					
2/010000+816000	Kostenbeiträge F.Leistungen	880,00	1.180,00	1.180,00	0,00
	Summe 010000 Zentralamt	880,00	1.180,00	1.180,00	0,00
133000 Veterinärpolizei					
2/133000+808000	Veräußerungen v. Handelswaren(Hundemarken)	0,00	4,00	4,00	0,00
	Summe 133000 Veterinärpolizei	0,00	4,00	4,00	0,00
813000 Abfallabfuhr					
2/813000+852000	Geb.f.d.Ben.v.Gemeindeeinr. (Müllabfuhr)	-64,24	-14,72	-13,36	-1,36
	Summe 813000 Abfallabfuhr	-64,24	-14,72	-13,36	-1,36
851000 Abwasserbeseitigung					
2/851000+300201	KTZ.v.Bund (Annuitätenzuschuss) BA. 01	3.664,03	0,00	0,00	0,00
2/851000+300202	KTZ.v.Bund (Annuitätenzuschuss) BA. 02	4.781,59	2.771,51	2.771,51	0,00
2/851000+850000	Inter.V.Grundeigent.(Anschl.Geb.)	0,00	2.432,17	2.211,06	221,11
2/851000+852000	Geb.f.Ben.v.Gemeindeeinr. (Benützungsg.)	-115,16	263,42	239,46	23,96
	Summe 851000 Abwasserbeseitigung	8.330,46	5.467,10	5.222,03	245,07
920000 Ausschließliche Gemeindeabgaben					
2/920000+830000	Grundsteuer F.Land-U.Frostwirtsch. Betr.	-165,65	43,21	43,21	0,00
2/920000+831000	Grundsteuer F.Grundsteuecke(B)	166,03	933,68	933,68	0,00
2/920000+833100	Kommunalsteuer	-272,75	-15,17	-15,17	0,00
2/920000+838000	Hundeabgabe	0,00	20,00	20,00	0,00
2/920000+845300	Bauland-Erhaltungsbeitrag Kanal	0,00	340,89	340,89	0,00
2/920000+849000	Mahngebühren und Säumniszuschläge	13,98	24,00	24,00	0,00
2/920000+856000	Verwaltungsabgaben	0,00	27,80	27,80	0,00
	Summe 920000 Ausschließliche Gemeindeabgaben	-258,39	1.374,41	1.374,41	0,00

Gesamt	Brutto	Brutto	Netto	USt
	31.12.2023	31.12.2024		
	8.887,83	8.131,09	7.887,38	243,71
	Einnahmen	8.131,09	7.887,38	243,71
	Ausgaben	0,00	0,00	0,00

Forderungen

Konto	Bezeichnung	Saldo lt. Konto 31.12.2023	Saldo lt. Konto 31.12.2024	Offen	Differenz
230000	Kurzfristige Forderungen aus Lieferungen und Leistungen	880,00	1.304,30	1.304,30	0,00
231000	Langfristige Forderungen aus Lieferungen und Leistungen	0,00	0,00	0,00	0,00
233000	Forderungen aus Abgaben	-437,79	4.055,28	4.055,28	0,00
284000	Sonstige langfristige Forderungen	8.445,62	2.771,51	2.771,51	0,00
Summe		8.887,83	8.131,09	8.131,09	0,00

Forderungen nach Vorhabenscode

Konto	Bezeichnung	ohne	mit	mit Vorhabencodes	VUG	USt	Gesamt
		Vorhabenscode	Vorhabenscode 1	2 - 5			
230000	Kurzfristige Forderungen aus Lieferungen und Leistungen	1.184,00	0,00	0,00	120,30	0,00	1.304,30
231000	Langfristige Forderungen aus Lieferungen und Leistungen	0,00	0,00	0,00	0,00	0,00	0,00
233000	Forderungen aus Abgaben	3.811,57	0,00	0,00	0,00	243,71	4.055,28
284000	Sonstige langfristige Forderungen	2.771,51	0,00	0,00	0,00	0,00	2.771,51
Summe		7.767,08	0,00	0,00	120,30	243,71	8.131,09

Nachweis Lieferantenverbindlichkeiten

Rechnungsabschluss 2024

Gemeinde Pitzenberg

Nachweis Lieferantenverbindlichkeiten

Konto	Bezeichnung	Saldo Brutto 31.12.2023	Saldo Brutto 31.12.2024	Netto	USt
Nicht voranschlagswirksame Gebarung					
0/000000+270000	Einnahmen Vorsteuer	0,00	622,13	622,13	0,00
9/000000-360000	Umsatzsteuer von Einnahmen	0,00	-35,76	-35,76	0,00
9/000000-360100	Bundesabgaben	0,00	180,70	180,70	0,00
9/000000-362000	Lohnsteuer	0,00	6.103,39	6.103,39	0,00
9/000000-362600	Zukunftssicherung	100,00	100,00	100,00	0,00
9/000000-363100	Beitrag Z. Familienlastenausgleichsfond	0,00	1.548,08	1.548,08	0,00
9/000000-379000	Geldverkehrskonto	0,00	1.746,03	1.746,03	0,00
Summe Nicht voranschlagswirksame Gebarung		100,00	9.020,31	9.020,31	0,00
010000 Zentralamt					
1/010000-457000	Druckwerke	2.083,09	0,00	0,00	0,00
Summe 010000 Zentralamt		2.083,09	0,00	0,00	0,00
070000 Verfügungsmittel					
1/070000-729000	Sonstige Ausgaben	78,76	0,00	0,00	0,00
Summe 070000 Verfügungsmittel		78,76	0,00	0,00	0,00
Gesamt		Brutto 31.12.2023	Brutto 31.12.2024	Netto	USt
		2.261,85	9.020,31	9.020,31	0,00
		Ausgaben	9.642,44	9.642,44	0,00
		Einnahmen	622,13	622,13	0,00

Verbindlichkeiten

Konto	Bezeichnung	Saldo lt. Konto 31.12.2023	Saldo lt. Konto 31.12.2024	Offen	Differenz
331000	Kurzfristige Verbindlichkeiten aus Lieferungen und Leistungen	2.261,85	9.020,31	9.020,31	0,00
332000	Langfristige Verbindlichkeiten aus Lieferungen und Leistungen	0,00	0,00	0,00	0,00
333000	Kurzfristige Verbindlichkeiten aus Abgaben	0,00	0,00	0,00	0,00
Summe		2.261,85	9.020,31	9.020,31	0,00

Verbindlichkeiten nach Vorhabenscode

Konto	Bezeichnung	ohne	mit	mit Vorhabencodes	VUG	USt	Gesamt
		Vorhabenscode	Vorhabenscode 1	2 - 5			
331000	Kurzfristige Verbindlichkeiten aus Lieferungen und Leistungen	0,00	0,00	0,00	9.020,31	0,00	9.020,31
332000	Langfristige Verbindlichkeiten aus Lieferungen und Leistungen	0,00	0,00	0,00	0,00	0,00	0,00
333000	Kurzfristige Verbindlichkeiten aus Abgaben	0,00	0,00	0,00	0,00	0,00	0,00
Summe		0,00	0,00	0,00	9.020,31	0,00	9.020,31

Anlagenspiegel Einzelkonten Kapitaltransfer (Anlage 6g)

MVAG	Ansatz Konto	Bezeichnung	Inbetrieb- nahme	RND	ND	Buchwert 31.12.2023	Zugänge/ + Umbuchungen -	Abgänge/ -	Wertaufholung+/ Wertminderung-	Abschreibung	Buchwert 31.12.2024
1311	Investitionszuschüsse von Trägern öffentlichen Rechts					-9.572,36	0,00	0,00	0,00	-356,58	-9.215,78
	611000	Landesstraßen				-9.572,36	0,00	0,00	0,00	-356,58	-9.215,78
	2/0040001/00825	KT Randeinfassungen Klasse 3 (Landesstraßen)	01.01.1994	19,0	50,0	-1.950,00	0,00	0,00	0,00	-97,50	-1.852,50
	2/0040001/00826	KTZ Geh- und Radwege entlang Landesstraße pauschal Kl	01.01.2004	29,0	50,0	-7.322,36	0,00	0,00	0,00	-244,08	-7.078,28
	2/0040001/00827	KTZ Geh- und Radwege entlang Landesstraße pauschal Kl	01.01.1994	19,0	50,0	-300,00	0,00	0,00	0,00	-15,00	-285,00
1313	Investitionszuschüsse von Übrigen					-997.744,51	0,00	0,00	0,00	-36.749,20	-960.995,31
	612000	Gemeindestraßen				-942.773,41	0,00	0,00	0,00	-34.289,27	-908.484,14
	2/0040006/00823	KTZ Brücke Weißbach Aich	01.01.1969	14,0	70,0	-9.237,67	0,00	0,00	0,00	-615,84	-8.621,83
	2/0040006/00822	KTZ Brücke Weißbach Pitzenbergholz	01.01.1969	14,0	70,0	-9.445,69	0,00	0,00	0,00	-629,71	-8.815,98
	2/0040001/00828	KTZ Gemeindestraßen pauschal Klasse 1	01.01.2014	39,0	50,0	-353.287,91	0,00	0,00	0,00	-8.832,20	-344.455,71
	2/0040001/00829	KTZ Gemeindestraßen pauschal Klasse 2	01.01.2004	29,0	50,0	-267.947,90	0,00	0,00	0,00	-8.931,60	-259.016,30
	2/0040001/00830	KTZ Gemeindestraßen pauschal Klasse 3	01.01.1994	19,0	50,0	-286.748,13	0,00	0,00	0,00	-14.337,41	-272.410,72
	2/0040001/00831	KTZ Gemeindestraßen pauschal Klasse 4	01.01.1979	4,0	50,0	-2.900,84	0,00	0,00	0,00	-580,17	-2.320,67
	2/0040001/00819	KTZ Randeinfassungen Klasse 1	01.01.2014	39,0	50,0	-11.917,00	0,00	0,00	0,00	-297,93	-11.619,07
	2/0040001/00820	KTZ Randeinfassungen Klasse 3	01.01.1994	19,0	50,0	-1.288,27	0,00	0,00	0,00	-64,41	-1.223,86
	2/0040001/00821	KTZ Randeinfassungen Klasse 5	01.01.1974	0,0	50,0	0,00	0,00	0,00	0,00	0,00	0,00
	616000	Konkurrenzstraßen				-54.971,10	0,00	0,00	0,00	-2.459,93	-52.511,17
	2/0040006/00824	KTZ BRücke Weißbach Holzbach	01.01.1969	14,0	70,0	-8.221,92	0,00	0,00	0,00	-548,13	-7.673,79
	2/0040001/00786	KTZ pauschal GW Hillinger	01.01.1994	19,0	50,0	-21.209,50	0,00	0,00	0,00	-1.060,48	-20.149,02
	2/0040001/00787	KTZ pauschal GW Wiesmühl	01.01.1994	29,0	50,0	-25.539,68	0,00	0,00	0,00	-851,32	-24.688,36
1311	Investitionszuschüsse von Trägern öffentlichen Rechts					-232.024,05	0,00	0,00	0,00	-8.886,84	-223.137,21
	851000	Abwasserbeseitigung				-232.024,05	0,00	0,00	0,00	-8.886,84	-223.137,21
	3/0430001/00763	LF dig.L.	08.11.2013	0,0	10,0	0,00	0,00	0,00	0,00	0,00	0,00
	3/0450001/00716	LF Kanal baulich	12.10.2001	26,5	50,0	-8.617,95	0,00	0,00	0,00	-313,38	-8.304,57
	3/0450001/00728	LF Kanal baulich	20.12.1999	24,5	50,0	-18.932,73	0,00	0,00	0,00	-742,46	-18.190,27
	3/0450001/00742	LF Kanal baulich	12.10.2012	37,5	50,0	-3.619,00	0,00	0,00	0,00	-94,00	-3.525,00
	3/0450005/00717	LF Pumpwerk baulich	12.10.2001	1,5	25,0	-69,70	0,00	0,00	0,00	-27,88	-41,82
	3/0450005/00729	LF Pumpwerk baulich	20.12.1999	0,0	25,0	-9,98	0,00	0,00	0,00	-9,98	0,00
	3/0450006/00718	LF Pumpwerk maschinell/elektrisch	12.10.2001	0,0	13,0	0,00	0,00	0,00	0,00	0,00	0,00
	3/0450006/00730	LF Pumpwerk maschinell/elektrisch	20.12.1999	0,0	13,0	0,00	0,00	0,00	0,00	0,00	0,00
	3/0430001/00762	TZ dig.L.	08.11.2013	0,0	10,0	0,00	0,00	0,00	0,00	0,00	0,00
	3/0450001/00719	TZ Kanal baulich	20.12.1999	26,5	50,0	-48.611,20	0,00	0,00	0,00	-1.767,68	-46.843,52
	3/0450001/00733	TZ Kanal baulich	20.12.1999	24,5	50,0	-132.435,27	0,00	0,00	0,00	-5.193,54	-127.241,73
	3/0450001/00739	TZ Kanal baulich	10.06.2011	36,0	50,0	-9.827,94	0,00	0,00	0,00	-265,62	-9.562,32
	3/0450001/00743	TZ Kanal baulich	12.10.2012	37,5	50,0	-9.437,12	0,00	0,00	0,00	-245,12	-9.192,00
	3/0450005/00720	TZ LF Pumpwerk baulich	20.12.1999	1,5	25,0	-393,30	0,00	0,00	0,00	-157,32	-235,98

MVAG	Ansatz Konto	Bezeichnung	Inbetrieb- nahme	RND	ND	Buchwert 31.12.2023	Zugänge/ + Umbuchungen	Abgänge/ -	Wertaufholung+/ Wertminderung-	Abschreibung	Buchwert 31.12.2024
	3/0450005/00732	TZ LF Pumpwerk baulich	20.12.1999	0,0	25,0	-69,86	0,00	0,00	0,00	-69,86	0,00
	3/0450006/00721	TZ Pumpwerk maschinell/elektrisch	20.12.1999	0,0	13,0	0,00	0,00	0,00	0,00	0,00	0,00
	3/0450006/00731	TZ Pumpwerk maschinell/elektrisch	20.12.1999	0,0	13,0	0,00	0,00	0,00	0,00	0,00	0,00
1313	Investitionszuschüsse von Übrigen					-75.512,56	0,00	0,00	0,00	-2.749,34	-72.763,22
	851000	Abwasserbeseitigung				-75.512,56	0,00	0,00	0,00	-2.749,34	-72.763,22
	3/0450001/00736	IVZ Priv. Kanal baulich	20.12.1999	24,5	50,0	-37.529,88	0,00	0,00	0,00	-1.471,76	-36.058,12
	3/0450001/00722	IVZ Priv. LF Kanal baulich	20.12.1999	26,5	50,0	-18.758,30	0,00	0,00	0,00	-682,12	-18.076,18
	3/0450001/00740	IVZ Priv. LF Kanal baulich	10.06.2011	36,0	50,0	-19.052,78	0,00	0,00	0,00	-514,94	-18.537,84
	3/0450005/00723	IVZ Priv. LF Pumpwerk baulich	20.12.1999	1,5	25,0	-151,80	0,00	0,00	0,00	-60,72	-91,08
	3/0450005/00735	IVZ Priv. Pumpwerk baulich	20.12.1999	0,0	25,0	-19,80	0,00	0,00	0,00	-19,80	0,00
	3/0450006/00724	IVZ Priv. Pumpwerk maschinell/elektrisch	20.12.1999	0,0	13,0	0,00	0,00	0,00	0,00	0,00	0,00
	3/0450006/00734	IVZ Priv. Pumpwerk maschinell/elektrisch	20.12.1999	0,0	13,0	0,00	0,00	0,00	0,00	0,00	0,00
1311	Investitionszuschüsse von Trägern öffentlichen Rechts					-45.419,20	0,00	0,00	0,00	-2.026,60	-43.392,60
	894000	Mehrzweckgebäude Aich				-16.933,92	0,00	0,00	0,00	-1.411,16	-15.522,76
	2/0060001/00649	Kapitaltransfer BZ. 1986	01.01.1986	11,0	50,0	-16.249,92	0,00	0,00	0,00	-1.354,16	-14.895,76
	2/0060001/00650	Kapitaltransfer LB. 1986	01.01.1988	11,0	50,0	-684,00	0,00	0,00	0,00	-57,00	-627,00
	612000	Gemeindestraßen				-28.485,28	0,00	0,00	0,00	-615,44	-27.869,84
	2/0040001/00837	KTZ (BZ) 2020 für Höcker Gemeindestraße Wiesmühl	31.12.2020	45,0	49,5	-12.210,28	0,00	0,00	0,00	-265,44	-11.944,84
	2/0040001/00834	KTZ Landesbeitrag 2020 Generalsanierung Wiesmühl Höck	01.09.2020	45,5	50,0	-16.275,00	0,00	0,00	0,00	-350,00	-15.925,00
1313	Investitionszuschüsse von Übrigen					-7.248,84	0,00	0,00	0,00	-187,96	-7.060,88
	612000	Gemeindestraßen				-7.248,84	0,00	0,00	0,00	-187,96	-7.060,88
	2/0040001/00832	Infrastrukturbeitrag Höck	15.05.2020	29,0	50,0	-2.620,60	0,00	0,00	0,00	-87,35	-2.533,25
	2/0040001/00835	KTZ (Anliegerbeiträge) 2020 für Wiesmühl Höcker Gemeinc	31.12.2020	45,0	49,5	-4.056,96	0,00	0,00	0,00	-88,19	-3.968,77
	2/0040001/00836	KTZ (Aufschließungsbeiträge) 2020 für Wiesmühl Höcker G	31.12.2020	45,0	49,5	-571,28	0,00	0,00	0,00	-12,42	-558,86
1311	Investitionszuschüsse von Trägern öffentlichen Rechts					-399.220,43	0,00	0,00	0,00	-17.278,98	-381.941,45
	815000	Park- und Gartenanlagen, Kinderspielpl.				-4.193,45	0,00	0,00	0,00	-735,34	-3.458,11
	5/0290003/00820	KTZ (LB 2020) für Karusell Spielplatz Pitzenbergholz	30.12.2020	5,0	9,5	-1.788,99	0,00	0,00	0,00	-298,17	-1.490,82
	5/0290003/00819	KTZ (LB) für Karussell Höck	01.12.2020	4,5	9,0	-2.404,46	0,00	0,00	0,00	-437,17	-1.967,29
	010000	Zentralamt				-27.112,98	0,00	0,00	0,00	-6.315,51	-20.797,47
	4/0110002/00818	KTZ (Anteil 5 Gemeinden) - Gründung Verwaltungsgemein:	06.09.2021	6,0	9,5	-5.998,84	0,00	0,00	0,00	-856,98	-5.141,86
	4/0330001/00002	KTZ (BZ Mittel) Telefonanlage MieX	18.06.2021	0,5	4,5	-2.651,20	0,00	0,00	0,00	-1.767,47	-883,73
	4/0180004/00004	KTZ (BZ-Mittel) A0 Scanner für Bauamt (2021)	18.06.2021	3,5	7,5	-3.787,46	0,00	0,00	0,00	-841,66	-2.945,80
	4/0110002/00817	KTZ (BZ-Mittel) Gründung Verwaltungsgemeinschaft 5+	18.06.2021	5,5	9,5	-10.088,59	0,00	0,00	0,00	-1.552,09	-8.536,50
	4/0180004/00003	KTZ (BZ-Mittel) Kopierer Canon Image Runner Advance D	18.06.2021	3,5	7,5	-4.229,46	0,00	0,00	0,00	-939,88	-3.289,58

MVAG	Ansatz Konto	Bezeichnung	Inbetrieb- nahme	RND	ND	Buchwert 31.12.2023	Zugänge/ + Umbuchungen	Abgänge/ -	Wertaufholung+/ Wertminderung-	Abschreibung	Buchwert 31.12.2024
	4/0180003/00823	KTZ (BZ-Mittel) Scanner A3	18.06.2021	0,0	3,5	-357,43	0,00	0,00	0,00	-357,43	0,00
	010100	Zentralamt - EDV				-102,37	0,00	0,00	0,00	-25,59	-76,78
	4/0180003/00837	KTZ (Gemeinde Schlatt) Dockingstation USB-C f. Noteboo	01.01.2021	0,0	4,0	0,00	0,00	0,00	0,00	0,00	0,00
	4/0180003/00838	KTZ (Gemeinde Schlatt) Installation neue Hardware Gemei	01.01.2021	0,0	4,0	0,00	0,00	0,00	0,00	0,00	0,00
	4/0180003/00836	KTZ (Gemeinde Schlatt) Notebook Fujitsu Lifebook U939	01.01.2021	0,0	4,0	0,00	0,00	0,00	0,00	0,00	0,00
	4/0180003/00835	KTZ (Gemeinde Schlatt) PC Fujitsu P558 i7-9700	01.01.2021	0,0	4,0	0,00	0,00	0,00	0,00	0,00	0,00
	4/0180001/00005	KTZ (Gemeinde Schlatt) Server Primergy TX1310	01.01.2021	3,0	7,0	-102,37	0,00	0,00	0,00	-25,59	-76,78
	4/0180001/00004	KTZ (Gemeinde Schlatt) USV Notstromversorgung APC150	01.01.2021	0,0	7,0	0,00	0,00	0,00	0,00	0,00	0,00
	029000	Amtsgebäude				-238.771,04	0,00	0,00	0,00	-6.998,73	-231.772,31
	2/0120001/00022	KT PV-Anlage	01.01.2021	7,0	11,0	-810,52	0,00	0,00	0,00	-101,32	-709,20
	2/0060001/00008	KTZ BZ 2008-2010 Amtsgebäude	01.01.2021	33,5	37,5	-231.384,47	0,00	0,00	0,00	-6.706,80	-224.677,67
	2/0060001/00011	KTZ LB 2008 Amtsgebäude	01.01.2021	33,5	37,5	-6.576,05	0,00	0,00	0,00	-190,61	-6.385,44
	617000	Bauhöfe				-129.040,59	0,00	0,00	0,00	-3.203,81	-125.836,78
	1/0020001/00021	KT Grundstück Bauhof	01.01.2021			-13.703,53	0,00	0,00	0,00	0,00	-13.703,53
	2/0060001/00017	KTZ BZ 2010-2012 Bauhof	01.01.2021	35,0	39,0	-115.337,06	0,00	0,00	0,00	-3.203,81	-112.133,25
1313	Investitionszuschüsse von Übrigen					-43.614,35	0,00	0,00	0,00	-854,13	-42.760,22
	851000	Abwasserbeseitigung				-26.643,77	0,00	0,00	0,00	-572,98	-26.070,79
	3/0450001/00745	KTZ Anschlussgebühren Kanal baulich (Hausanschlüsse 2l	29.12.2021	45,5	49,0	-26.643,77	0,00	0,00	0,00	-572,98	-26.070,79
	840000	Grundbesitz				-3.475,27	0,00	0,00	0,00	0,00	-3.475,27
	1/0020004/00075	Grundstück Nr. 1721, KG-Nr. 50208, Abtretung Baumgartn	18.10.2022			-2,59	0,00	0,00	0,00	0,00	-2,59
	1/0020004/00076	Grundstück Nr. 1721, KG-Nr. 50208, Abtretung Hechfellner	18.10.2022			-547,68	0,00	0,00	0,00	0,00	-547,68
	1/0020004/00074	Grundstück Nr. 1721, KG-Nr. 50208, Abtretung Lang Veron	18.10.2022			-2.925,00	0,00	0,00	0,00	0,00	-2.925,00
	851000	Abwasserbeseitigung				-13.495,31	0,00	0,00	0,00	-281,15	-13.214,16
	3/0450001/00761	KTZ (Kanalanschlussgebühren) Kanal - Hausanschluss Aic	27.12.2022	47,0	49,5	-13.495,31	0,00	0,00	0,00	-281,15	-13.214,16
1311	Investitionszuschüsse von Trägern öffentlichen Rechts					-159.372,57	0,00	25.000,00	0,00	-3.252,50	-181.120,07
	612000	Gemeindestraßen				-159.372,57	0,00	25.000,00	0,00	-3.252,50	-181.120,07
	2/0040001/00847	KTZ (BZ Mittel) Höck / Höcker Graben und Zufahrt Höck 20	13.06.2023	48,0	50,0	-24.500,00	0,00	0,00	0,00	-500,00	-24.000,00
	2/0040001/00846	KTZ (BZ Mittel) Höck / Siedlung / Fahrbahn nach Sanierunç	13.06.2023	48,0	50,0	-35.365,26	0,00	25.000,00	0,00	-721,74	-59.643,52
	2/0040001/00845	KTZ (KIG-Mittel 2021) Höck / Siedlung / Fahrbahn nach Sa	13.06.2023	48,0	50,0	-53.937,31	0,00	0,00	0,00	-1.100,76	-52.836,55
	2/0040001/00850	KTZ (Landesbeitrag) Höck / Höcker Graben und Zufahrt Hö	13.06.2023	48,0	50,0	-45.570,00	0,00	0,00	0,00	-930,00	-44.640,00
1313	Investitionszuschüsse von Übrigen					-31.498,58	0,00	0,00	0,00	-642,82	-30.855,76
	612000	Gemeindestraßen				-31.498,58	0,00	0,00	0,00	-642,82	-30.855,76
	2/0040001/00849	KTZ (Anschlussgebühren) Höck / Höcker Graben und Zufal	13.06.2023	48,0	50,0	-12.375,66	0,00	0,00	0,00	-252,56	-12.123,10

Rechnungsabschluss 2024

Gemeinde Pitzenberg

Anlagenspiegel Einzelkonten Kapitaltransfer (Anlage 6g)

MVAG	Ansatz Konto	Bezeichnung	Inbetrieb- nahme	RND	ND	Buchwert 31.12.2023	Zugänge/ + Umbuchungen	Abgänge/ -	Wertaufholung+/ Wertminderung-	Abschreibung	Buchwert 31.12.2024
	2/0040001/00848	KTZ (Anschlussgebühren) Höck / Siedlung / Fahrbahn nach	13.06.2023	48,0	50,0	-19.122,92	0,00	0,00	0,00	-390,26	-18.732,66
1311	Investitionszuschüsse von Trägern öffentlichen Rechts					-6.059,15	0,00	0,00	0,00	-123,66	-5.935,49
	851000	Abwasserbeseitigung				-6.059,15	0,00	0,00	0,00	-123,66	-5.935,49
	3/0450001/00749	KTZ Bund - Kanalhausanschlüsse 2023 (Annuitätenzuschü	20.12.2023	48,0	49,5	-6.059,15	0,00	0,00	0,00	-123,66	-5.935,49
1313	Investitionszuschüsse von Übrigen					-20.586,61	0,00	0,00	0,00	-420,13	-20.166,48
	851000	Abwasserbeseitigung				-20.586,61	0,00	0,00	0,00	-420,13	-20.166,48
	3/0450001/00748	IVZ Privat Kanalhausanschlüsse 2023	20.12.2023	48,0	49,5	-20.586,61	0,00	0,00	0,00	-420,13	-20.166,48
1311	Investitionszuschüsse von Trägern öffentlichen Rechts					0,00	33.037,69	67.722,38	0,00	-635,46	-34.049,23
	269100	Calisthenic Anlage				0,00	30.037,69	60.075,38	0,00	-455,12	-29.582,57
	2/0090002/00004	KTZ Anteil Nachbargemeinden Calisthenic Anlage (AIB)				0,00	30.037,69	30.037,69	0,00	0,00	0,00
	2/0040013/00003	KTZ Calisthenic Anlage Anteile Nachbargemeinden	31.12.2024	32,5	33,0	0,00	0,00	30.037,69	0,00	-455,12	-29.582,57
	612000	Gemeindestraßen				0,00	3.000,00	7.647,00	0,00	-180,34	-4.466,66
	2/0090002/00003	KTZ (pauschaler LB) Straßenbaumaßnahmen BA 05 (AIB)				0,00	3.000,00	3.000,00	0,00	0,00	0,00
	2/0040001/00851	Höck / Siedlung / Fahrbahn nach Sanierung 2021 - 2022 K	31.12.2024	48,5	49,0	0,00	0,00	3.000,00	0,00	-30,61	-2.969,39
	4/0300001/00004	KTZ Land Geschwindigkeitsanzeige GR36CL	22.01.2024	10,0	11,0	0,00	0,00	1.647,00	0,00	-149,73	-1.497,27
1313	Investitionszuschüsse von Übrigen					0,00	0,00	728,08	0,00	0,00	-728,08
	840000	Grundbesitz				0,00	0,00	728,08	0,00	0,00	-728,08
	1/0020004/00077	KTZ (Ideal Bau, Abtr. 8 m² aus Grdst. 1270/1 ins öffentliche	11.02.2025			0,00	0,00	728,08	0,00	0,00	-728,08
	Gesamtsumme					-2.027.873,21	33.037,69	93.450,46	0,00	-74.164,20	-2.014.121,78

Nachweis über Investitionszuschüsse (Kapitaltransfers)

Gruppe	Abschnitt	Ansatz	Kapitaltransfers von Bund, Bundesfonds und Bundeskammern 300000 - 300999	Kapitaltransfers von Ländern (LZ) 301000 - 301099	Kapitaltransfers von Ländern (BZ) 301100 - 301199	Kapitaltransfers von Gemeinden, Gde.verb. u. Gemeindefonds 302000 - 302999	Kapitaltransfers von priv. Organisat. ohne Erwerbszw. und ander....	Kapitaltransfers aus Gemeinde-Bedarfs-zuweisungsmittel 871000 - 871999	Gesamtsumme
2	26	269100	Calisthenic Anlage			30.037,69			30.037,69
	Summe Gruppe 2					30.037,69			30.037,69
6	61	612000	Gemeindestraßen		1.647,00				1.647,00
		612003	Straßenbaumaßnahmen BA.04		25.000,00				25.000,00
		612005	Straßenbaumaßnahmen BA05	3.000,00					3.000,00
		612550	BZ-Mittel für Straßenbau					25.000,00	25.000,00
	Summe Gruppe 6			3.000,00	26.647,00			25.000,00	54.647,00
8	84	840000	Grundbesitz				728,08		728,08
	85	851000	Abwasserbeseitigung	5.674,11					5.674,11
	Summe Gruppe 8		5.674,11				728,08		6.402,19
Summe gesamt			5.674,11	3.000,00	26.647,00	30.037,69	728,08	25.000,00	91.086,88

Nachweis über die Leistungen für Personal

Gruppe	Abschnitt	Ansatz	Beamte der Verwaltung 500000 - 500999	Vertragsbedienstete der Verwaltung 510000 - 510999	Vertragsbedienstete in handw. Verwendung 511000 - 511999	Sonstige Aufwandsentschädigungen 563000 - 563999	Mehrleistungsvergütungen 565000 - 565999	Sonstige Nebengebühren 569000 - 569999	Dienstgeberbeiträge zum FBAF 580000 - 580999	Dienstgeberbeiträge zur Alterssicherung 581000 - 581999	Sonst. Dienstgeberbeitr. zur sozialen Sicherheit 582000 - 582999	Freiwillige Sozialleistungen 590000 - 590999	Gesamtsumme	
0	01	010000 Zentralamt	19.218,84	53.328,96	3.089,82	369,45	1.723,37	783,72	2.815,03	318,60	13.894,64	555,33	96.097,76	
	08	080000 Pensionen (soweit nicht aufgeteilt)								830,58			830,58	
	09	091000 Personalausbildung und Personalfortbild.											1.140,99	1.140,99
		094000 Gemeinschaftspflege								2,57		13,62		16,19
	Summe Gruppe 0			19.218,84	53.328,96	3.089,82	369,45	1.723,37	783,72	2.817,60	1.149,18	13.908,26	1.696,32	98.085,52
Summe gesamt			19.218,84	53.328,96	3.089,82	369,45	1.723,37	783,72	2.817,60	1.149,18	13.908,26	1.696,32	98.085,52	

Nachweis über die Pensionen und sonstigen Ruhebezüge

Gruppe	Abschnitt	Ansatz	Transfers an Land (Pensionsbeiträge) 751100 - 751199	Gesamtsumme
0	08	080000 Pensionen (soweit nicht aufgeteilt)	50.044,98	50.044,98
	Summe Gruppe 0		50.044,98	50.044,98
5	51	510000 Medizinische Bereichversorgung	3.242,58	3.242,58
	Summe Gruppe 5		3.242,58	3.242,58
Summe gesamt			53.287,56	53.287,56

Nachweis über Innere Darlehen

Haushaltsrücklagen Nr.	Verwendungszweck	Rücklagenstand 31.12.2023	Zuführungen	Entnahmen	Rücklagenstand 31.12.2024
8/9990936/00001	Innere Darlehen	29.670,50	-29.670,50	0,00	0,00
	Gesamtsummen	29.670,50	-29.670,50	0,00	0,00

Seite	Inhalt
3	Personal u. Sachaufwand
9	FF.Pühret
13	FF.Rutzenham
17	Kundmachung Entwurf
21	Kundmachung Genehmigung
25	Protokoll Prüfungsausschuss
31	Informationen gem. § 47 Abs. 4 Oö. GHO (Hebesätze+Einwohner)
35	Lagebericht gem. § 49 Oö. GHO
45	Ergebnis der laufenden Geschäftstätigkeit
49	Nachweis über das nachhaltige Haushaltsgleichgewicht
53	Nachweis der liquiden Mittel (Kassenbestand)
57	Ergebnishaushalt Gesamt 1. und 2. Ebene (Anlage 1a) - interne Vergütungen enthalten
61	Finanzierungshaushalt Gesamt 1. und 2. Ebene (Anlage 1b) - interne Vergütungen enthalten
69	Ergebnishaushalt Bereichsbudget 1. und 2. Ebene (Anlage 1a)
91	Finanzierungshaushalt Bereichsbudget 1. und 2. Ebene (Anlage 1b)
133	Vermögenshaushalt (Anlage 1c)
139	Nettovermögensveränderungsrechnung (Anlage 1d)
143	Ergebnis- und Finanzierungsrechnung Detailnachweis
199	Erläuterung Abweichung gegenüber Ergebnis- und Finanzierungsvoranschlag
219	Nachweis der Investitionstätigkeit
243	Querschnitt (Anlage 5b)
247	Nachweis über Transferzahlungen (Anlage 6a)
253	Nachweis über Haushaltsrücklagen und Zahlungsmittelreserven (Anlage 6b)
257	Einzelnachweis über Finanzschulden und Schuldendienst (Anlage 6c)
263	Nachweis über haushaltsinterne Vergütungen (Anlage 6f)
267	Anlagenspiegel Einzelkonten (Anlage 6g)
279	Nachweis über unmittelbare Beteiligungen der Gebietskörperschaft (Anlage 6j)
283	Rückstellungsspiegel (Anlage 6q)
287	Haftungsnachweis (Anlage 6r)
291	Einzelnachweis über die nicht voranschlagswirksame Gebarung gemäß § 12 (Anlage 6t)
295	Personaldaten iSd ÖStp (Anlage 4)
301	Nachweis Kundenforderungen

Seite	Inhalt
305	Nachweis Lieferantenverbindlichkeiten
309	Anlagenspiegel Einzelkonten Kapitaltransfer (Anlage 6g)
315	Nachweis über Investitionszuschüsse (Kapitaltransfers)
319	Nachweis über die Leistungen für Personal
323	Nachweis über die Pensionen und sonstigen Ruhebezüge
327	Nachweis über Innere Darlehen